

State Of Qatar دولة قطر



المجلس الأعلى للصحة
Supreme Council Of Health

دولة قطر
المجلس الأعلى للصحة
التقرير الصحي السنوي 2010
الإحصاءات الحيوية والصحية

2010

إصدار:

قسم الاستخبارات والمعلومات الصحية
تعزيز الصحة والأمراض غير الانتقالية
إدارة الصحة العامة



دولة قطر المجلس الأعلى للصحة التقرير الصحي السنوي 2010

الإحصاءات الحيوية والصحية

إصدار:

قسم الإستخبارات والمعلومات الصحية
تعزيز الصحة والأمراض غير الانتقالية
إدارة الصحة العامة

www.sch.gov.qa

healthinfo@sch.gov.qa



حضرة صاحب السمو

الشيخ / حمد بن خليفة آل ثاني

أمير البلاد القطري



سمو

الشيخ / تميم بن حمد آل ثاني

ولي العهد الأمين

المقدمة

الحمد لله والصلاة والسلام على رسول الله سيدنا محمد - صلى الله عليه وسلم - وعلى آله وصحبه أجمعين. تشهد دولة قطر تطوراً كبيراً في ظل الحكومة الرشيدة بشتى المجالات لاسيما في المجال الصحي من إنشاء مستشفيات جديدة على أعلى المواصفات العالمية وتطوير الرعاية الصحية الأولية ووضع الخطط والبرامج التي تساهم في بناء مجتمع على قدر من الوعي بالثقافة الصحية، ونحن كمجلس أعلى للصحة ومن هذا المنطلق ملتزمون بتسهيل كل السبل من خلال توفير المؤشرات والإحصاءات التي تساعد على فهم وتقييم الحالة الصحية من أجل مجتمع صحي.

ويقوم المجلس الأعلى للصحة جاهداً كل عام بالعمل على تبيان الحالة الصحية في دولة قطر وذلك بجمع المعلومات والمؤشرات الصحية والعمل على تطوير الأبحاث والإحصاءات والمسوح الصحية حول عدد المواليد والوفيات والمصابين بالأمراض الانتقالية وغير الانتقالية المختلفة، هذا بالإضافة إلى تحديد القوى العاملة في المجال الصحي وعدد المنشآت الصحية وغير ذلك من المعلومات الصحية التي توفر للباحثين والمهتمين بالوضع الصحي مساحة كبيرة من المعلومات الصحية التي تساعد في أبحاثهم ودراساتهم. كما أن المجلس الأعلى للصحة حريص كل الحرص على تقديم البيانات والمؤشرات الصحية وفقاً لتوافرها ودقتها لضمان جودتها، وما هو المجلس الأعلى للصحة يقدم لكم (التقرير الصحي السنوي للعام 2010) حول الإحصاءات الحيوية والصحية في دولة قطر.

ويشتمل التقرير على مجموع البيانات والمؤشرات السنوية لعام 2010 والتي تم الحصول عليها من قبل الجهات المعنية، وتجدر الإشارة إلى أن المؤشرات الإحصائية المقدمة تمثل ملخصاً شاملاً للأوضاع الصحية الحالية والتي لها بالغ الأثر في فهم السلوك العام للمستوى الصحي للفرد والذي يعكس التطور العام في شتى المجالات، حيث أن مدى الرعاية الصحية والتطور الصحي لدولة ما يقاس على أنه مؤشر جيد للتقدم والرقى الحضاري.

كما أن الرسوم البيانية التي يحتويها التقرير توفر فهم شامل وسريع للمؤشرات الموضحة، والتي تغطي الصورة العامة لكل الجداول والمؤشرات ذات الصلة والأهمية، وحرصاً على تطوير العمل في التقرير الصحي فقد تم إضافة (ملحق صحة قطر) يسلط من خلاله الضوء على مؤشرات السكان والقوى العاملة والوفيات في دولة قطر مع إضافة الرسوم البيانية التوضيحية وذلك خلال عشر سنوات للفترة (2001-2010).

وفي الختام لا يسعني إلا أن أشكر كل من ساهم في نجاح هذا العمل وتقديمه، ونرجو أن نكون وفقنا لما فيه الخير لخدمة الوطن.

د. محمد بن حمد آل ثاني
مدير إدارة الصحة العامة

رقم الصفحة Page Number	المحتويات Contents	رقم الجدول Table Number
الباب الأول : المؤشرات Chapter 1 : Health Indicators		
19	المؤشرات الديموغرافية خلال الفترة (2001-2010 م) (Demographic Indicators during the period (2001 – 2010	1-1
20	المؤشرات الاقتصادية خلال الفترة (1995-2007 م) (Economic Indicators during the period (1995 - 2007	2-1
21	المؤشرات الاقتصادية المتعلقة بالصحة خلال الفترة (2001 – 2010 م) (Economic Indicators during the period (2001 - 2010	3-1
22	مؤشرات الخدمات الصحية خلال الفترة (2001-2010 م) (Health Service Indicators during the period (2001– 2010	4-1
23	مؤشرات القوى العاملة بالصحة خلال الفترة (2001-2010 م) (Health Manpower Indicators during the period (2001 – 2010	5-1
24	مؤشرات الحالات المرضية خلال الفترة (2001-2010 م) (2001– 2010) Nutrition and Some Morbidity Indicators during the period	6-1
25	مؤشرات الوفيات خلال الفترة (2001-2010 م) (Mortality Indicators during the period (2001– 2010	7-1
26	تحصينات الأطفال أقل من سنة خلال فترة (2001-2010 م) Immunization in children under one year of age during the period (2001-2010)	8-1
27	أهم عشرة أمراض مسببة للوفاة (معدل الوفيات لكل 100000 من السكان) حسب الفصل لسبب الوفاة والنوع 2010 م The most ten diseases leading to death (rate per 100000 population) by chapter of cause of death and sex, 2010	9-1
28	غايات وأهداف الألفية من 2008 – 2010 / مؤشرات الصحة Millennium Development Goals , 2008 - 2010/Health Indicators	10-1
الباب الثاني : الموارد الصحية Chapter 2 : Health Resources		
39	العاملون بالمهن الصحية في المجلس الأعلى للصحة ومؤسسة حمد الطبية حسب المهنة خلال الفترة (2001-2010 م) Medical Staff working in the Supreme Council of Health & Hamad Medical Corporation by Profession during the period (2001-2010)	1-2
41	الأطباء العاملون في المجلس الأعلى للصحة ومؤسسة حمد الطبية حسب التخصص خلال الفترة (2001-2010 م) Physicians working in the Supreme Council of Health & Hamad Medical Corporation by Specialty ((2010– 2001) during the period	2-2
43	الاطباء العاملون بالقطاع الخاص حسب التخصص للاعوام 2003 – 2010م – المرخصين Doctors working in the Private Sector by specialisation during 2003 - 2010	3-2
45	العاملون بالمهن الطبية بالقطاع الخاص حسب المهنة للاعوام 2003 2010م – م Medical staff Working in the Private Sector by Profession, 2003-2010	4-2

47	أطباء الأسنان العاملون في القطاع الخاص حسب النوع والتخصص 2010 Dentist working in private sector by sex & Specialty 2010	5-2
48	عدد المؤسسات الصحية خلال الفترة (2001-2010 م) No of Health Establishments during the period (2001-2010)	6-2
49	عدد المستشفيات والعيادات الطبية والصيدليات والمختبرات بالقطاع الخاص لعام 2003-2010 م No, of Hospitals, Medical Clinics, Pharmacies & Laboratories in the private sector, 2003 - 2010	7-2
80	الانفاق الفعلي لمؤسسة حمد الطبية والمجلس الأعلى للصحة للاعوام المالية (2009-2010 / 1997-1998) Actual Expenditures of the Hamad Medical Corporation and Supreme Council of Health during the Financial Years (1997-1998 / 2009-2010)	8-2
51	العاملون بالمهن الصحية في مؤسسات حكومية أخرى حسب المهنة من سنة 2007-2010 م Medical Staff working in other governmental institutions from 2007-2010	9-2
53	الأطباء العاملون في مؤسسات حكومية أخرى حسب التخصص، 2009-2010 م Physicians working in other governmental institutions by Specialty, 2009-2010	10-2
الباب الثالث: الإحصاءات الحيوية Chapter3: Vital Statistics		
73	السكان في قطر حسب نسبة النوع والتركيب العمري ، (تعداد 2010) م Population in Qatar by sex ratio and age structure, (Census - 2010)	1-3
74	تقدير السكان في منتصف العام حسب نسبة النوع والتركيب العمري ، 2010 م Estimated Mid Year Population by sex ratio and age structure, 2010	2-3
75	التركيب العمري للسكان في قطر حسب النوع ، (تعداد 2010-2004-1997) م Census, 1997-2004-2010)Age structure of population in Qatar by Sex)	3-3
76	نسبة النوع للسكان في قطر حسب الفئة العمرية (تعداد 2010-2004-1997) م Sex ratio of population in Qatar by age group (Census, 1997-2004-2010)	4-3
77	تقدير السكان في منتصف العام حسب السنوات والفئات العمرية (2010-2001) م Estimated Mid Year Population by year and age group (2001-2010)	5-3
78	توقع البقاء على قيد الحياة حسب الفئات العمرية 2007 م Expectation Of Life by Age Groups for the year 2007	6-3
79	بيانات سكانية (2010-2001) - (أعداد) Demographic data (2001 -2010) - (Numbers)	7-3
81	بيانات سكانية 2010-2001 - (نسب) Demographic data (2001-2010)Percentage	8-3
83	مؤشرات سكانية (2010-2001) Demographic Indicators(2001-2010)	9-3
الباب الثالث: المواليد الأحياء Chapter3: Live Births		
84	عدد المواليد أحياء المسجلين حسب الشهر والنوع والجنسية ، (2010) م - الإجمالي Number of Registered Live Births By Month, Sex And Nationality, 2010	10-3

85	عدد المواليد أحياء المسجلين حسب الشهر والنوع 2010م - القطريون مواليد الخارج Number of Registered Live Births By Month, Sex, 2010 - Qatari Abroad Deliveries	11-3
86	عدد المواليد أحياء المسجلين حسب الشهر والنوع والجنسية، (2010) م - مواليد المنازل No, of Registered Live Births By Month, Sex And Nationality, 2010-Home Deliveries	12-3
87	عدد المواليد أحياء المسجلين حسب عمر الام وجنسية الاب، (2010) م - اجمالي المواليد No, of Registered Live Births By Mother's age and Father's Nationality, 2010Total Live Births	13-3
88	عدد المواليد أحياء المسجلين حسب عمر الام ووزن المولود عند الولادة، (2010) م - اجمالي المواليد أحياء Number of Registered Live Births By Mother's age and Baby weight at birth , 2010	14-3
89	عدد المواليد الأحياء المسجلين حسب مكان الميلاد والجنسية (2001-2010) م Number of Live Births Registered By Place of Birth & Nationality (2001-2010)	15-3
الباب الثالث: المواليد المتوتى Chapter3: Fetal Death		
90	المواليد المتوتى حسب العمر الرحمي والنوع والجنسية، 2010م Registered Fetal Death by Gestational Age, Nationality & sex, 2010	16-3
91	المواليد المتوتى حسب عمر وجنسية الأم ونوع المولود 2010م Registered Fetal Death by Mother's Age, Nationality & sex, 2010	17-3
92	المواليد المتوتى حسب ترتيب المولود والنوع والجنسية، 2010م Registered Fetal Death by Birth order, Nationality & sex, 2010	18-3
93	المواليد المتوتى حسب الشهر والنوع والجنسية، 2010م Registered Fetal Death by Month, Mother's Nationality & sex, 2010	19-3
الباب الثالث: الوفيات Chapter3: Deaths		
94	الوفيات المسجلة حسب الشهر والنوع والجنسية، (2010) م Registered Deaths by Month, Nationality & Sex - 2010	20-3
95	عدد الوفيات المسجلة حسب الفئات العمرية والنوع والجنسية (2010) م Number of Registered Deaths by Age Groups, Nationality & sex, 2010	21-3
97	عدد الوفيات المسجلة حسب الفئات العمرية والنوع (2006-2010) م - مجموع Number of Registered Deaths by Age Groups, & sex (2006 - 2010) - Total	22-3
98	عدد الوفيات المسجلة حسب الفئات العمرية والنوع (2006-2010) م - قطريون No, of Registered Deaths by Age Groups, & sex (2006 - 2010) -Qatari	23-3
99	عدد الوفيات المسجلة حسب الفئات العمرية والنوع (2006-2010) م - غير قطريين Number of Registered Deaths by Age Groups, & sex (2006 - 2010) - Non-Qatari	24-3
100	نسبة الوفيات المسجلة حسب الفئات العمرية والنوع (2006-2010) م - المجموع Percentage of Registered Deaths by Age Groups, & sex (2006 - 2010) -Total	25-3
101	عدد الوفيات المسجلة حسب (التصنيف الدولي للأمراض-المراجعة العاشرة) الفصل لسبب الوفاة والنوع والجنسية، (2010)م Number of Deaths by Registered (ICD 10 Major Classification), Nationality & Sex, 2010	26-3
103	نسبة الوفيات المسجلة حسب (التصنيف الدولي للأمراض-المراجعة العاشرة) الفصل لسبب الوفاة والنوع والجنسية، (2010)م Percentage of Registered Deaths by (ICD 10 Major Classification), Nationality & Sex, 2010	27-3

105	عدد الوفيات المسجلة حسب سبب الوفاة (الفصل) والنوع (2006-2010م) Number of Registered deaths by cause of death (chapter), & sex (2006-2010)	28-3
106	نسبة الوفيات المسجلة حسب سبب الوفاة (الفصل) والنوع (2005-2010م) - المجموع Percentage of Registered deaths by cause of death (chapter), & sex (2005 - 2010) -Total	29-3
107	عدد الوفيات المسجلة حسب سبب الوفاة (الفصل) والنوع (2006-2010 م) - قطريون Number of Registered deaths by cause of death (chapter), & sex (2006 - 2010)-Qatari	30-3
108	عدد الوفيات المسجلة حسب سبب الوفاة (الفصل) والنوع (2006-2010م) - غير قطريين Number of Registered deaths by cause of death (chapter), & sex (2006 - 2010) Non-Qatari	31-3
109	عدد الوفيات المسجلة تبعا للفئة العمرية والجنسية والنوع وسبب الوفاة حسب التصنيف الدولي للأمراض المراجعة العاشرة (قائمة موجزة 103 سبب) 2010م Number of Registered Deaths by Age-group, Nationality, Sex, and Cause of Death I.C.D.-10 2010 (General Mortality Condensed List 1, 103 causes)	32-3
125	عدد وفيات الاطفال المسجلة الاقل من خمس سنوات تبعا للفئة العمرية والنوع والجنسية وسبب الوفاة تبعا للمراجعة العاشرة للعام 2010م Number of Registered Infant & Child Deaths by Age group, Nationality, Sex and Cause of Death According to ICD 10, 2010	33-3
139	عدد وفيات القطريين حسب مكان الوفاة والفئات العمرية والنوع (2010) م Number of Registered Qatari's Deaths by Age Groups, place of death & sex , 2010	34-3
140	عدد الوفيات المسجلة الناتجة لاسباب خارجية للوفاة حسب الشهر والنوع والجنسية ، 2010م Number of Registered Deaths due to External Causes by Month, Nationality Sex - 2010	35-3
141	عدد الوفيات المسجلة الناتجة عن حوادث المرور حسب الشهر والنوع والجنسية (2010)م Number of Registered Deaths due to Road Traffic Accidents by Month, Nationality & Sex 2010	36-3
142	عدد وفيات الرضع والأطفال المسجلة حسب الشهر والنوع (2010) م Number of Registered Infants & Child Deaths by Month & Sex - 2010	37-3
143	عدد وفيات الأطفال المسجلة (اقل من خمس سنوات) ووفيات الأمهات (2001-2010 م) Number of Registered Child Deaths (Less than Five years) and Maternal Deaths (2001 2010)	38-3
144	عدد وفيات الرضع المسجلة (اقل من سنة من العمر) وحديثي الولادة (2001-2010 م) Number of Registered InfantDeaths (Less than one year) & Neonatal Deaths (2001 - 2010)	39-3
145	معدل الوفاة حوالي الولادة ووفيات الرضع والأطفال اقل من خمس سنوات ووفيات الامهات (2001- 2010 م) (Peri-natal, Infant ,Child & Maternal Mortality Rates, (2001-2010)	40-3
147	معدل وفيات حديثي الولادة (2001-2010 م) Neonatal Mortality Rates, (2001-2010)	41-3
148	معدل وفيات حديثي الولادة وما بعد حديثي الولادة (2001-2010 م) Neonatal and Post Neonatal Mortality Rates (2001-2010)	42-3
149	معدل الوفيات العمرية لكل 1000 من السكان حسب النوع (2010)م Age-sex specific death rates per 1000 of population 2010	43-3

150	معدل الوفيات العمرية لكل 1000 من السكان حسب النوع (2006-2010) م Age-specific death rates by sex per 1000 of population by sex (2006-2010)	44-3
151	معدل الوفيات لكل 100000 من السكان حسب سبب الوفاة والنوع (2010) م Cause-specific death rate per 100000 population by sex, 2010	45-3
153	اهم عشرة امراض مسببة للوفاة (معدل الوفيات لكل 100000 من السكان) حسب الفصل لسبب الوفاة والنوع 2010 م The most ten diseases leading to death (rate per 100000 population) by chapter of cause of death and sex, 2010	46-3
الباب الرابع: الصحة الوقائية Chapter4: Preventive Health		
175	معدل تغطية التطعيمات الأساسية التي أعطيت للأطفال الرضع أقل من عام خلال الفترة من (2001-2010) م Coverage Percentage of Basic Immunization given to Infants less than one year, during the period 2001 - 2010	1-4
176	عدد التحصينات التي أعطيت عن طريق وحدة التحصينات حسب الجنسيه والنوع للعام 2010م Number of Vaccines given at the Vaccine Unit by Nationality and sex 2010	2-4
178	عدد التحصينات التي أعطيت عن طريق وحدة التحصينات حسب المركز الصحي للعام 2010م Number of Vaccines given at the Vaccine Unit by Health Centre 2010	3-4
179	عدد الجرعات التي أعطيت للأطفال الرضع أقل من عام من العمر حسب الشهر للعام 2010م Number of doses administered to infants under one year by month 2010	4-4
180	عدد الجرعات التي أعطيت للأطفال من عام الى عامين حسب الشهر للعام 2010م Number of doses administered to children from one to two years by month 2010	5-4
181	عدد الجرعات التي أعطيت للأطفال من عامين الى خمسة أعوام حسب الشهر للعام 2010م Number of doses administered to children from two to five years by month 2010	6-4
186	توزيع الامراض المعدية المبلغ عنها تبعا للفئة العمرية خلال عام 2010 م Distribution of reported communicable diseases by Age group, 2010	7-4
192	توزيع معدل الأمراض المعدية المبلغ عنها تبعا للفئة العمرية لكل 100000 من السكان خلال عام 2010 م Distribution of reported communicable diseases by age group per 100000 pop. during 2010	8-4
195	الأمراض المعدية المبلغ عنها موزعة حسب النوع للعام 2010 م Distribution of reported communicable diseases by sex, 2010	9-4
199	الأمراض المعدية المسجلة حسب الجنسية خلال عام 2010م Distribution of reported communicable diseases by Nationality in Qatar, 2010	10-4
203	الأمراض المعدية المبلغ عنها موزعة تبعا للاعوام 2003-2010م Distribution of reported communicable diseases during 2003-2010	11-4
203	عدد العينات التي خضعت للتحليل المخبري حسب النوع خلال العام 2010م-المختبر المركزي Number of Samples Analyzed by Type of Samples during the year 2010- Central laboratory	12-4
205	عدد العينات التي خضعت للتحليل المخبري حسب مصدر العينة خلال العام 2010م-المختبر المركزي Number of Samples Analyzed by Source of Samples during, 2010- Central laboratory	13-4

207	عدد الاختبارات التي تمت بمختلف أقسام المختبر للعام -2010المختبر المركزي Total no. of tests which have been done in each section of Central Lab 2010	14-4
208	العينات التي تم تحليلها في قسم الكيمياء 2010 Sample Analyzed in Chemistry Sections 2010	15-4
209	أعمال رئاسة و وحدات قسم صحة الموانئ ومراقبة الأغذية خلال الاعوام 2006 – 2010م بالإضافة إلى رئاسة القسم Work of Port Health and Food Control Section, Main Office & Units, 2006 - 2010	16-4
210	المواد الغذائية المستوردة وعدد العينات التي تم تحليلها مخبريا عام 2010م - صحة الموانئ Imported food-stuff & number of lab. analyzed samples, 2010 -Port Health	17-4
211	عدد عينات المياه والأغذية والمجاري التي جمعت وحللت للعام 2010م - صحة البيئة Number of Water, Food and Sewages Samples analyzed during 2010, Environmental Health	18-4
212	عدد المنشآت التي تم التفتيش الصحي عليها حسب الشهر لعام 2010 - الصحة المهنية Number of establishment examined by month, 2010-Occupational Health	19-4
213	عدد العمال الذين تم إجراء الفحص الطبي الابتدائي و الدوري لهم حسب الشهر لعام 2010 - الصحة المهنية Number of workers examined by month, 2010-Occupational Health	20-4
214	الفحوصات المخبرية: عدد العينات التي تم أخذها خلال عام 2010 Laboratory tests: Number of samples taken in 2010	21-4
215	اجمالي عدد المراجعين لإدارة القومسيون الطبي العام في الفترة من (2003 إلى 2010) م Total number of visitors of General Medical Commission, (2003 - 2010)	22-4
215	حالات الامراض المعدية المكتشفة بين المترددين على ادارة القومسيون الطبي العام حسب المرض، (2003-2010) Infectious Diseases Encountered Among Visitors in General, (2003 - 2010) Medical Commission	23-4
الباب الرابع: الرعاية الصحية الأولية Chapter4: Primary Health Care		
216	مجموع الزيارات إلى المراكز الصحية حسب المركز الصحي خلال الفترة (2001 – 2010) (Total Visits to Health Centres, by Health Centre, during (2001 – 2010)	24-4
217	عدد الوصفات الطبية والتحليل المختبرية في المراكز الصحية 2010 Number of Medical Prescriptions and Lab Analyses at Health Centres - 2010	25-4
218	عدد الزيارات إلى العيادات في المراكز الصحية خلال الفترة 2010 Number of Visits to Health Centre Clinics During 2010	26-4
الباب الخامس: إحصاءات المستشفيات Chapter5: Hospital Statistics		
234	الملخص الإحصائي السنوي لمؤسسة حمد الطبية حسب المستشفى خلال الفترة 2002 – 2010 Annual Statistics Summary of Hamad Medical Corporation Hospitals During 2002 - 2009	1-5
238	عدد الزيارات إلى العيادات الخارجية التخصصية بمستشفيات مؤسسة حمد الطبية خلال الفترة (2010 – 2002) م Number of Visits to Out-patient Specialized Clinics of Hospitals of Hamad Medical Corporation during 2002– 2010	2-5

248	عدد الزيارات الى قسم الحوادث والطوارئ بمستشفى حمد العام حسب الجنسية والجنس لعام 2010 Number of Visits to Accident & Emergency Section of Hamad General Hospital by Nationality&Sex 2010	1-3-5
249	عدد الزيارات الى قسم الحوادث والطوارئ مستشفى الخور حسب الجنسية والجنس لعام 2010 Number of Visits to Accident & Emergency Section of Al-Khor Hospital by Nationality & Sex 2010	2-3-5
250	عدد الأسرة في المستشفيات الحكومية حسب التخصص خلال الفترة (2001 - 2010) Number of Beds in Government Hospitals by Specialty during the period (2001 - 2010)	4-5
254	عدد حالات الخروج من المستشفيات وعدد الوفيات حسب الوحدة الطبية والمستشفى خلال الفترة (2010 - 2002) Number of Discharges and Deaths at Hospitals by Medical Unit & Hospital during 2002 - 2010	5-5
257	عدد حالات الولادة والمواليد في مستشفى النساء والولادة حسب الشهر خلال الفترة (2010 - 2003) Number of Deliveries & Infants born in Women's Hospital by Month (2003 - 2010)	6-5
259	عدد حالات الوضع ونوع الولادة في مستشفى النساء والولادة و مستشفى الخور خلال الفترة (2010 - 2005) Number and Type of Deliveries in Women Hospital & Alkhor Hospital during the period (2010-2005)	7-5
261	عدد العمليات الجراحية التي أجريت (في غرف العمليات) بمؤسسة حمد الطبية حسب نوع العملية (2001-2010) Number of Surgical Operations carried out in the Operation Theatre of the Hamad Medical (2001-2010) Corporation by Type of surgery	8-5
263	عدد المرضى وفحوصات الأشعة بالمجلس الأعلى للصحة و مؤسسة حمد الطبية حسب موقع وحدة الأشعة خلال الفترة (2010 - 2005) Number of Patients and X-ray Examinations done at the SCH & HMC by Location of the X-ray Unit 2005-2010	9-5
264	عدد العينات و الفحوصات المخبرية التي أجريت بمستشفيات مؤسسة حمد الطبية حسب نوع المختبر لعام 2010 Number of Specimens & Laboratory Tests conducted in the Hamad Medical Corporation by type of Lab during the year 2010	10-5
266	عدد الوصفات الطبية التي صرفت من صيدليات مؤسسة حمد الطبية حسب موقع الصيدلية خلال الفترة (2010 - 2003) Number of Medical Prescriptions dispensed at HMC Pharmacies by Location of Pharmacy (2010 - 2003)	11-5
267	عدد جلسات العلاج التنفسي بمؤسسة حمد الطبية حسب نوع العلاج خلال الفترة (2010-2003) Number of Respiratory Therapy Sessions at Hamad Medical Corporation by type of treatment (2010 - 2003)	12-5
270	عدد المرضى وجلسات العلاج في قسم التأهيل المهني بمؤسسة حمد الطبية حسب الشهر (2010 - 2004) Number of Patients and Occupational Therapy Sessions at Hamad Medical Corporation by Month (2010 - 2004)	13-5
271	عدد المرضى وجلسات العلاج الطبيعي بمؤسسة حمد الطبية حسب المكان خلال الفترة (2010-2004) Number of Patients & Physiotherapy Sessions at Hamad Medical Corporation by location, (2004-2010)	14-5

272	عدد حالات الخروج من مستشفى حمد العام حسب نوع المرض (التصنيف الدولي للأمراض-المراجعة التاسعة) خلال الفترة (2001 – 2010) Number of Discharged Cases from Hamad General Hospital by Type of Disease (ICD-9 Major Category) 2001 – 2010	15-5
274	عدد حالات الخروج من مستشفى النساء والولادة حسب نوع المرض (التصنيف الدولي للأمراض-المراجعة التاسعة) خلال الفترة (2004 – 2010) (ICD-9 Major Category) Number of Discharged Cases from Women's Hospital by Type of Disease (2010 – 2004)	16-5
276	عدد حالات الخروج من مستشفى الرميثة حسب نوع المرض (التصنيف الدولي للأمراض-المراجعة التاسعة) خلال الفترة (2008 – 2010) (ICD-9 Major Category) Number of Discharged Cases from Rumailah Hospital by Type of Disease (2010 – 2008)	17-5
278	عدد الحالات الموافق على علاجها بالخارج من قبل اللجنة الطبية حسب التخصص للاعوام (2010 – 2002م) Number cases approved for treatment abroad by the Medical Board by specialisation, (2002-2010)	18-5
279	اجمالي عدد الحالات الموافق على علاجها بالخارج من قبل اللجنة الطبية حسب مكان العلاج للاعوام (2010 – 2003م) Total Number of cases approved for treatment abroad by the Medical Board by Country of (2010 – 2008) treatment	19-5
280	عدد الحالات الموافق على علاجها كلياً بالخارج من قبل اللجنة الطبية حسب مكان العلاج للاعوام (2010 – 2003م) Number of approved Cases for full treatment abroad by the Medical Board by Country of treatment, (2010 – 2003)	20-5
281	عدد الحالات الطارئة الموافق على علاجها بالخارج من قبل اللجنة الطبية حسب مكان العلاج للاعوام (2010 – 2003م) Number of Emergency cases approved for treatment abroad by the Medical Board by Country of treatment, 2003 - 2010	21-5
282	كميات الدم التي تم التبرع بها حسب الجنسية وفصيلة الدم وكمية الدم المستهلكة (خلال عام 2010) Quantity of Blood Donated by Nationality, Blood Group and consumed Quantity of Blood 2010	22-5
283	عدد المرضى وجلسات العلاج في قسم التأهيل المهني بمؤسسة حمد الطبية حسب الجنسية والجنس لعام 2010م Number of Patients & occupational therapy Sessions done in Hamad Medical Corporation by nationality and sex during the year 2010	23-5
284	عدد فحوصات الأشعة في المجلس الأعلى للصحة ومؤسسة حمد الطبية حسب المستشفى والجنسية والجنس لعام 2010م Number of X-Ray examination done in the sepreme council of health & Hamad medical corporation by Hospital,Sex and nationality during the year 2010	24-5



الباب الأول CHAPTER ONE

1

المؤشرات الصحية Health Indicators



Table No. 1 - 1
Demographic Indicators during the period (2001 – 2010)

1-1: جدول رقم
المؤشرات الديموغرافية خلال الفترة (2001-2010)

Indicators	السنة Year										المؤشرات
	2010	2009	2008	2007	2006	2005	2004	2003	2002	2001	
Population (in thousand)	1715	1639	1448	1218	1043	906	798	714	676	643	حجم السكان (بالآلاف)
Population growth Rate /1000 Pop *	**NA	1.3	1.9	1.7	1.5	1.4	1.2	0.6	0.5	0.5	معدل النمو لكل الف من السكان *
Natural Increase Rate/1000 Pop	10.2	10.0	10.5	11.4	11.9	13.1	14.8	16.2	16.2	17.0	معدل الزيادة الطبيعية لكل الف من السكان
Crude Birth Rate/1000 pop	11.4	11.9	11.9	12.9	13.5	14.8	16.5	18.0	18.0	18.8	معدل المواليد الخام لكل الف من السكان
Crude Death Rate/1000 pop	1.1	1.2	1.3	1.5	1.7	1.7	1.7	1.8	1.8	1.9	معدل الوفيات الخام لكل الف من السكان
Perinatal mortality Rate (Per 1000 live births)	10.2	10.1	10.7	8.7	10.4	9.2	9.7	10.8	10.1	9.6	معدل الوفاة حوالى الولادة (لكل الف مولود حي)
% Population < 15 years	13.7	13.7	14.7	16.9	19.1	21.2	23.2	24.9	25.6	26.1	نسبة السكان اقل من 15 سنة
% Population 65+ years	0.8	1.0	1.0	1.1	1.2	1.3	1.4	1.5	1.5	1.5	نسبة السكان اكثر من 65 سنة
Total Fertility Rate (15-49) years	2.1	2.3	2.4	2.5	2.5	2.6	2.9	3.0	3.1	3.2	معدل الإنجاب الكلي (15-49 سنة)
Dependency Ratio*	**NA	17.1	18.7	22	25.5	29.1	32.7	36	37.3	38.2	معدل الإعالة *
Life Expectancy at Birth**											توقع الحياة عند الولادة **
Male	**NA	74.5	**NA	77.8	75.92	75.31	76.8	74.4	74.4	74.3	الذكور
Female	**NA	77.8	**NA	77.9	75.69	75.75	76.5	74.7	74.7	74.8	الإناث
Total	**NA	76.2	**NA	77.8	75.8	75.51	76.7	74.6	74.6	74.4	المجموع

*Source: Qatar information exchange -Qatar Statistics Authority

**NA : Not Available

* المصدر قطر لتبادل المعلومات (قلم) - جهاز الإحصاء
غير متوفرة **NA

Table No. 1 - 2
Economic Indicators during the period (1995 - 2007)

جدول رقم: 1-2
المؤشرات الاقتصادية خلال الفترة (1995-2007)

Indicators	YEAR السنة												المؤشرات
	2006/07	2005/06	2004/05	2003/04	2002/03	2001/02	2000/01	1999/00	1998/99	1997/98	1996/97	1995/96	
GDP Per Capita (QRs).	246572	192530	152276	102677	105636	108169	111753	80448	68708	63568	64650	59936	اجمالي الناتج المحلي للفرد (رق)
Per Capita Expenditure of National Health Authority & Hamad Medical Corporation (QRs)	4178	3316	2692	2137	2124	1887	1472	1525	1411	1351	1644	1321	متوسط نصيب الفرد من الإنفاق للهيئة الوطنية للصحة ومؤسسة حمد الطبية (رق)
Per Capita of National Health Expenditure(excluding health expenditure of private sector) (QRs)	4383	3478	2836	2255	2247	2004	1581	1624	1516	1472	1729	1397	متوسط نصيب الفرد من الإنفاق الصحي الوطني (لا يشمل إنفاق القطاع الصحي الخاص) (رق)
Total national health expenditure as % of GDP (excluding health expenditure of private sector).	2.3	1.8	1.9	2.2	2.1	1.9	1.4	2	2.2	2.3	2.7	2.3	الإنفاق الصحي الوطني من الناتج المحلي القومي (لا يشمل إنفاق القطاع الصحي الخاص)
% of total government health expenditure out of GDP.	1.8	8.5	1.9	2.2	2.1	1.9	1.4	2	2.2	2.3	2.7	2.3	% الإنفاق الصحي الحكومي من الناتج المحلي القومي
% of government health expenditure out of total govt. expenditure.	14.9	6.8	8.9	10.6	9	7	5.9	5.2	4.9	4.3	5.4	5.1	% الإنفاق الحكومي على الصحة من إجمالي الإنفاق الحكومي

Source : HMC Annual Report 2008

المصدر : تقرير مؤسسة حمد الطبية 2008

Table No. 1 - 3
Economic Indicators during the period (2001 - 2010)

جدول رقم 1-3
المؤشرات الاقتصادية متعلقة بالصحة خلال الفترة (2001-2010)

Indicators	YEAR السنة										المؤشرات
	*2010	2009	2008	2007	2006	2005	2004	2003	2002	2001	
Per capita gross domestic product ((QAR	78533	222425	278224	239709	211386	176336	151800	119347	103283	98405	نسب الفرد من الناتج المحلي الإجمالي (ريال قطري)
Per capita expenditure on Hamad Medical Corporation (QAR	NA	1566	2485	2348	NA	NA	NA	NA	NA	NA	نسب الفرد من انفاق مؤسسة حمد الطبية (ريال قطري)
Per capita national expenditure (on health (QAR	1233	3877	6026	5817	3934	4092	4128	2094	1893	1658	نسب الفرد من الانفاق الوطني على الصحة (ريال قطري)
The proportion of national expenditure on health %: GDP	NA	1.74	2.17	2.43	1.86	2.32	2.72	1.75	1.83	1.68	نسبة الانفاق الوطني على الصحة من الناتج المحلي الإجمالي %:
Proportion of government expenditure %: on health	6	8.50	8.29	8.07	5.67	4.34	8.28	5.31	5.38	4.97	نسبة الانفاق الحكومي على الصحة من الانفاق الحكومي %:

Source: Qatar Statistics Authority
* US\$ exchange rate for year 2010
**NA: Not available

المصدر: جهاز الإحصاء
* سنة 2010 الحسابات بالدولار الأمريكي
**NA: غير متوفرة

Table No, 1 - 4
Health Service Indicators during the period (2001 – 2010)

جدول رقم: 1-4
مؤشرات الخدمات الصحية خلال الفترة (2001-2010)

Indicators	Year السنة										المؤشرات
	2010	2009	2008	2007	2006	2005	2004	2003	2002	2001	
No of Hospitals in Qatar	10	10	10	9	9	9	8	5	5	5	عدد المستشفيات بدولة قطر
No. of Hospital Beds in Qatar	2052	2020	2023	2034	2144	1660	1546	1468	1457	1439	عدد أسرة المستشفيات بدولة قطر
Hospital Beds per 10000 Pop.	12.0	12.3	14.0	16.7	20.3	18.3	19.4	20.6	21.5	22.4	عدد أسرة المستشفيات لكل 10000 من مجموع السكان
* No. of Primary Health Care Centers in Qatar (governmental)	30	30	30	30	30	29	29	29	29	30	* عدد وحدات الرعاية الصحية الأولية (الحكومية)
No. of Private Individual clinics & Polyclinics	304	8.5	177	219	194	165	161	154	149**	166	عدد العيادات الفردية والجماعات الطبية بالطبقات الخاص
Bed Occupancy Rate(%)											معدل اشغال الاسرة
Hamad General Hospital	92	91	90	85	86	83	81	81	80	77	مستشفى حمد العام
Rumailah Hospital(Includes Rehab & Geriatrics)	86.2	83.4	83.1	88.8	87.1	83.2	81	78	81	79	مستشفى الرميله
Women's Hospital	75	70	71	69	66	65	65	64	62	61	مستشفى النساء والولادة
Al Amal Hospital	81	86	76	69	63	51	opened in july2004				مستشفى الامل
Al Khor Hospital	66.6	65	60	57	43	31	opened in the year 2005				مستشفى الخور
Average Length of Stay (days)											
Hamad General Hospital	8.1	8.5	8.4	7.8	7.5	7.5	7	7.2	7.5	7.4	متوسط اقامة المريض بالمستشفى (ايوم)
Rumailah Hospital(Includes Rehaab & Geriatrics)	28.9	28.4	28.2	25.8	31.2	33	31	31	33	32	مستشفى حمد العام
Women's Hospital	3.4	3.3	3.5	3.5	3.4	3.5	3.5	3.5	3.6	3.8	مستشفى الرميله
Al Amal Hospital	9.1	10.9	9.1	8.7	8.5	9.8	opened in july2004				مستشفى النساء والولادة
Al Amal Hospital	9.1	10.9	9.1	8.7	8.5	9.8	opened in july2004				مستشفى الامل

Includes all Government Health Institutions *
Source : health institutions report 2010

العائلات والمرکز الطبية الحكومية *
المصدر: تقرير المؤسسات الصحية المذكورة 2010

Table No. 1 - 5
Health Manpower Indicators during the period (2001 – 2010)

جدول رقم : 1-5
مؤشرات القوى العاملة بالصحة خلال الفترة 2001-2010

Indicators	السنة Year										المؤشرات
	2010	2009	2008	2007	2006	2005	2004	2003	2002	2001	
No. of Physicians **	34.9	26.9	24.5	22.8	23.8	24.8	22.9	22.8	21.2	20.5	عدد الأطباء **
No. of Dentist *	5.8	5.0	5.0	6.6	7.2	7.8	4.0	3.9	3.4	3.5	عدد أطباء الأسنان *
No. of Nurses *	61.9	50.6	58.2	58.9	60.0	64.2	59.4	57.2	50.3	45.9	عدد الممرضين والممرضات *
No. of Pharmacist *	11.7	8.5	10.1	10.8	11.4	12.2	10.6	10.2	8.9	7.6	عدد الصيادلة *
No. of Other health care providers *	27	6.8	NA	NA	NA	NA	NA	NA	NA	NA	غير هم من مقدمي الخدمات الصحية *
No. of Hospital Beds	12.0	12.3	14.0	16.7	20.3	18.3	19.4	20.6	21.5	22.4	عدد أسرة المستشفيات *
No. of PHC Units (govt. & private clinics)	2.0	1.4	1.4	2.0	2.0	2.1	2.4	2.6	2.6	3.0	عدد وحدات الرعاية الصحية الأولية الحكومية و عيادات القطاع الخاص

*Source: Qatar information exchange -Qatar Statistics Authority
The number of Physicians not include the number of dentist **
NA***: Not available

* المصدر قطر لتبادل المعلومات (قلم) - جهاز الإحصاء
** عدد الأطباء لا يشمل أطباء الأسنان
*** غير متوفرة NA

Table No, 1 - 6
Nutrition and Some Morbidity Indicators during the period (2001 – 2010)

جدول رقم : 6-1
مؤشرات التغذية وبعض الحالات المرضية خلال الفترة (2001 – 2010)

Indicators	السنة Year										المؤشرات
	2010	2009	2008	2007	2006	2005	2004	2003	2002	2001	
% of Infants who has birth weight 2500 gm and more at birth	92.4	92.8	91.8	91.7	91.3	92.1	91.7	92.0	90.1	91.1	نسبة المواليد الذين يزنون 2500 غرام وأكثر عند الميلاد
Incidenc Rate of Global Target Commuunicable Diseases Per 10000 Pop.											
معدل الحدوث لكل 10000 نسمة من الأمراض السارية المستهدفة عالميا											
Poliomyelitis.	No cases	No cases	No cases	No cases	No cases	No cases	No cases	No cases	No cases	No cases	الشلل
Neonatal Tetanus.	No cases	No cases	No cases	No cases	No cases	No cases	No cases	No cases	No cases	No cases	الحزاز الوليدي
Guinea worm diseases.	No cases	8.5 cases	No cases	No cases	No cases	No cases	No cases	No cases	No cases	No cases	دودة غينية
Measles	1.2	6.8	0.7	3.0	1.4	0.8	0.4	0.3	0.5	0.4	الحصبة
Malaria	2.6	1.5	1.5	1.6	1.9	1.9	0.9	1.3	2.0	1.8	الملاريا
Leprosy	0.2	0.3	0.4	0.3	0.4	0.3	0.2	0.2	0.1	0.2	الجذام
Tuberculosis (total)	3.4	3.8	3.9	3.3	3.3	2.0	3.4	3.9	4.1	4.4	مجموع التدرن
Diarrhoeal diseases	57.1	24.2	7.6	9.7	9.7	5.3	5.7	7.9	14.4	20.2	أمراض الإسهال
AIDS / HIV	0.0	0.0	0.0	0.1	0.1	0.2	0.1	0.1	0.3	0.1	الايدز
Hep- B	3.0	3.6	3.7	4.5	4.8	5.9	7.0	7.7	8.6		التهاب الكبد الفيروسي (ب)
* Sexually Transmitted Diseases	2.7	3.6	3.7	4.5	6.6	7.1	8.6	9.8	6.3	5.9	الأمراض المنقولة جنسيا *

* الأمراض المنقولة جنسيا : السيلان ،توالبيل تناسلية ،الهريس التناسلي ،الهريس البسيط / فيروس جندي،هريس زوستر،الزهري / سقن،أمراض تناسلية / غير محددة

*Sexually Transmitted Diseases include STD Gonorrhea, Genital Warts, Herpes Genital, Herpes Simplex, Herpes Zoster, Syphilis and STD Un-spec.

Source: Communicable disease section, Public Health

المصدر: قسم الأمراض الانتقالية ادارة الصحة العامة

Table No. 1 - 7
Mortality Indicators during the period (2001 – 2010)

جدول رقم: 1-7
مؤشرات الوفيات خلال الفترة (2001-2010)

Indicators	Year السنة										المؤشرات
	2010	2009	2008	2007	2006	2005	2004	2003	2002	2001	
Crude Death Rate per 1000 Population	1.2	1.2	1.3	1.5	1.7	1.7	1.7	1.8	1.8	1.9	معدل الوفيات الخام لكل 1000 من السكان
Infant Mortality Rate per 1000 Live Births	6.8	7.1	7.7	7.5	8.1	8.2	8.6	10.7	8.7	9.2	معدل وفيات الرضع لكل 1000 مولود حي
Children under 5 years Mortality Rate per 1000 Live Births	8.5	8.8	9.5	9.1	10.7	10.4	10.2	12.4	10.2	11.1	معدل وفيات الاطفال اقل من 5 سنوات لكل 1000 مولود حي
Maternal Mortality Rate per 100000 Live Births	10.3	21.8	11.6	31.9	7.1	22.4	7.6	23.3	0.0	8.3	معدل وفيات الأمهات لكل 100000 مولود حي
Perinatal mortality Rate (Per 1000 live births)	10.2	10.1	10.7	8.7	10.4	9.2	9.7	10.8	10.1	9.6	معدل الوفاة حوالي الولادة (لكل الف مولود حي)

Source: Births and Deaths registration Section

المصدر: قسم تسجيل المواليد والوفيات - الصحة العامة

Table No, 1 -8
Immunization in children under one year of age during the period
(2001 – 2010)

جدول رقم: 1-8
تحصينات الأطفال أقل من سنة خلال الفترة (2001-2010)

Indicators	السنة Year										المؤشرات
	2010	2009	2008	2007	2006	2005	2004	2003	2002	2001	
Immunization in children under one year of age	التغطية (%) Coverage (%)										تحصينات الأطفال أقل من سنة
BCG	97	98	98	96	100	100	100	100	100	99	الدرن
OPV3	96	98	97	97	95	98	95	93	96	93	قطرات شلل الأطفال (جرعة ثالثة)
DPT 3	95	99	97	94	96	97	96	92	97	93	الجرعة الثالثة من الطعم الثلاثي
Hepatitis B	95	94	97	94	96	97	97	93	99	93	التهاب الكبد الفيروسي ((ب)) (جرعة ثالثة)
Measles/MMR1	98	100	95	92	99	100	99	93	100	92	الحصبة والحصبة الألمانية والتكاف (جرعة ثالثة)
Health Services Indicators	التغطية (%) Coverage (%)										مؤشرات الخدمات الصحية
% of pregnant women attended by trained personnel during pregnancy	100	100	100	100	100	100	100	100	100	100	النسبة المئوية للحوامل اللاتي أشرفت عليهن عاملات ممرضات أثناء الحمل
% of deliveries attended by trained personnel	100	100	100	100	100	99.9	99.9	100	100	100	النسبة المئوية للولادات التي أشرفت عليها عاملات ممرضات
% of infants attended by trained personnel	100	100	100	100	100	100	100	100	100	100	النسبة المئوية للرضع الذين أشرف عليهم عاملون ممرضون

Source: Communicable disease section, Public Health

المصدر: قسم الأمراض الانتقالية إدارة الصحة العامة

Table No, 1-9
 The most ten diseases leading to death (rate per 100000 population) by chapter of cause of death and sex, 2010

9-1: جدول رقم
 اهم عشرة امراض مسببة للوفاة (معدل الوفيات لكل 100000 من السكان) حسب الفصل
 لسبب الوفاة والنوع 2010

Order	Cause of Death by Chapter (ICD-10)	المعدل لكل 100000 من السكان Rate per 100000 of population			سبب الوفاة حسب الفصل (المراجعة العاشرة) الاعراض والعلامات والنتائج السريرية والمعملية التي لم تصنف في مكان اخر x x (اغلبها وفيات منازل واسباب غير محددة)	الترتيب	
		المجموع Total	انثى Female	ذكر Male			
1	XX External causes of mortality	23.4	5.3	29.3	الاسباب الخارجية للوفاة	20	1
2	IX Diseases of the circulatory system	17.1	21.7	15.7	امراض الجهاز الدوري	9	2
3	II Neoplasms	12.5	24.8	8.5	الاورام	2	3
4	IV Endocrine, nutritional and metabolic diseases	7.3	14.1	5.1	امراض الغدد الصماء والتغذية	4	4
5	X Diseases of the respiratory system	4.5	6.7	3.9	امراض الجهاز التنفسي	10	5
9	XVII Congenital malformations, deformations and chromosomal abnormalities	3.4	6.2	2.5	التشوهات والعاهات والشذوذات الصبغوية (شذوذات الكروموسومات)	17	6
6	XVI Certain conditions originating in perinatal period	3.1	6.9	1.9	حالات معينة تنشأ في الفترة حول الولادة	16	7
8	XI Diseases of the digestive system	3.1	2.6	1.5	امراض الجهاز الهضمي	11	8
10	I Certain infectious and parasitic diseases	1.7	2.6	1.5	امراض معدية وطفيلية	1	9
7	VI Diseases of the nervous system	1.2	1.7	1.1	امراض الجهاز العصبي	6	10
Total		111.2	113.2	110.6	الاجمالي		

Table No,1-10
Millennium Development Goals, 2008- 2010
Health Indicators

10-1 :جدول رقم
غايات وأهداف الألفية 2008 – 2010
مؤشرات الصحة

	2010	2009	2008	
GOAL 1 : ERADICATE EXTREME POVERTY AND HUNGER				
Prevalence of underweight children under-five years of age	7.6	7.2	8.1	الهدف 1 : القضاء على الفقر المدقع والجوع نسبة الأطفال ناقصي الوزن الاقل من (2500 جرام)
* Proportion of population below minimum level of dietary energy consumption	N.A.	N.A.	N.A.	* نسبة السكان الذين يعيشون تحت مستوى الحد الأدنى من استهلاك الطاقة الغذائية
GOAL 4 : REDUCE CHILD MORTALITY				
Under-five mortality rate	8.5	8.8	9.5	الهدف 4 : تخفيض معدل وفيات الأطفال معدل وفيات الاطفال دون سن الخامسة
Infant mortality rate	6.8	7.1	7.7	معدل وفيات الرضع
Proportion of 1 year-old children immunized against measles	98	100	95.3	معدل الاطفال البالغين من العمر ستة واحة، الملقحين ضد الحصبة
GOAL 5 : IMPROVE MATERNAL HEALTH				
Maternal mortality ratio	10.3	21.8	11.6	الهدف 5 : تحسين صحة الأمهات معدل وفيات الأمهات
Proportion of births attended by skilled health personnel	100	100	100	معدل الولادات التي تجري بإشراف موظفي صحة من ذوي الاختصاص

Table No,1-10
Millennium Development Goals, 2008- 2010
Health Indicators

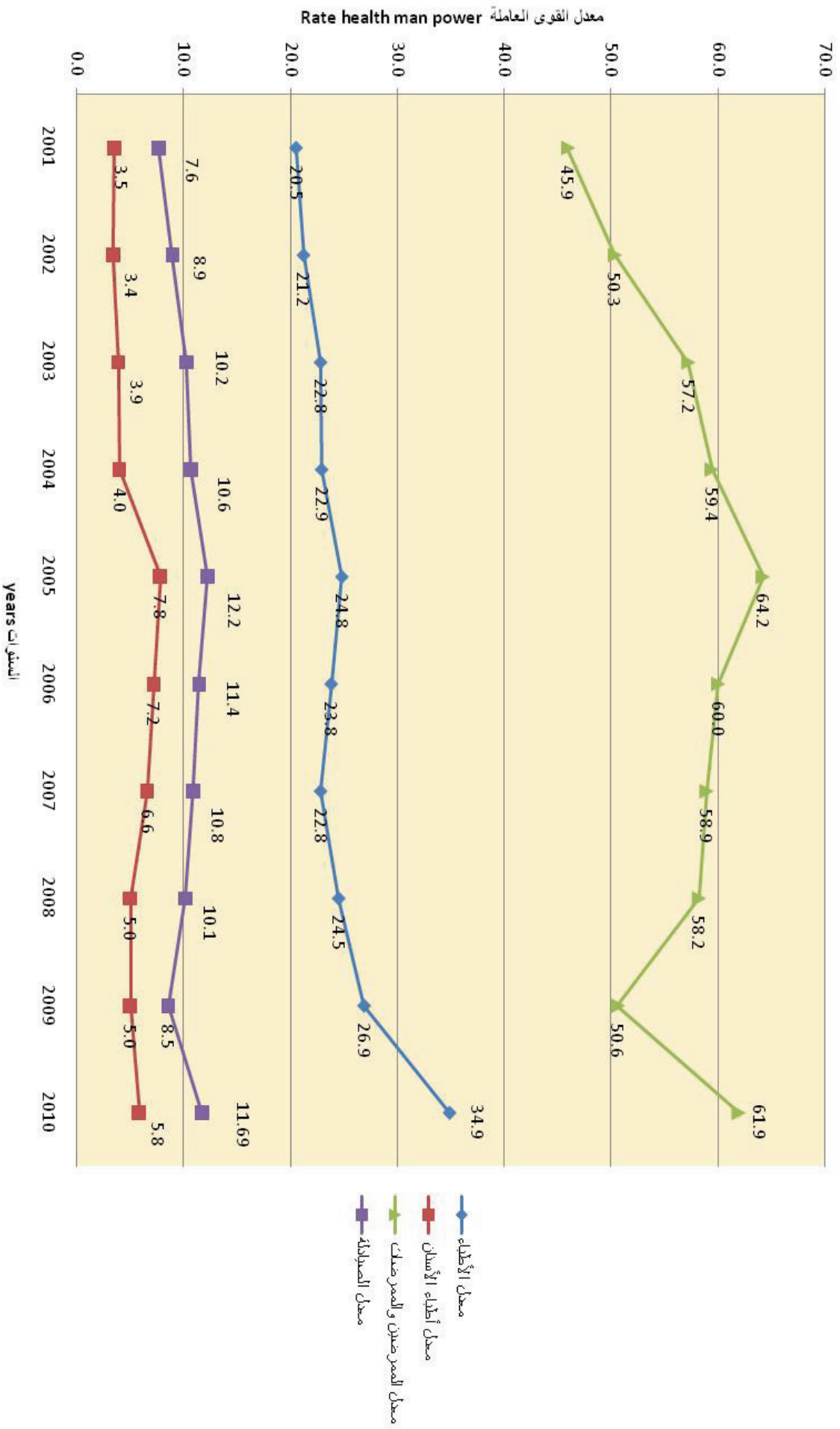
10-1 :جدول رقم
غايات وأهداف الألفية 2008 - 2010
مؤشرات الصحة

	2010	2009	2008	
GOAL 6 : COMBAT HIV/AIDS, MALARIA AND OTHER DISEASES				
* HIV prevalence among pregnant women aged 15-24	N.A.	N.A.	N.A.	* معدل انتشار الإيدز بين النساء الحوامل من الفئة العمرية 15-24 سنة والملايا وغيرهما من الأمراض
* Condom use rate of the contraceptive prevalence rate	N.A.	N.A.	N.A.	* معدل انتشار استخدام الواقي كوسائل منع الحمل
* Number of children orphaned by HIV/AIDS	N.A.	N.A.	N.A.	* عدد الأطفال الذين يتيموا بسبب فيروس نقص المناعة البشرية / الإيدز
Malaria prevalence, notified cases per 100000 pop	30.5	14.6	14.9	معدل حدوث الملاريا
Death rate associated with malaria	0	0.06	0	معدل الوفيات المرتبطة بالملاريا
Tuberculosis Incidence rate per 100000 population	34.1	37.78	39.1	معدل حدوث السل
Death rate associated with tuberculosis 100000 population /10000 Pop.	0.01	0.01	0.04	معدل الوفيات المرتبطة بالسل / 10000 من السكان
* Proportion of tuberculosis cases successfully treated under DOTS	N.A.	N.A.	N.A.	* نسبة حالات السل التي تم شفاؤها

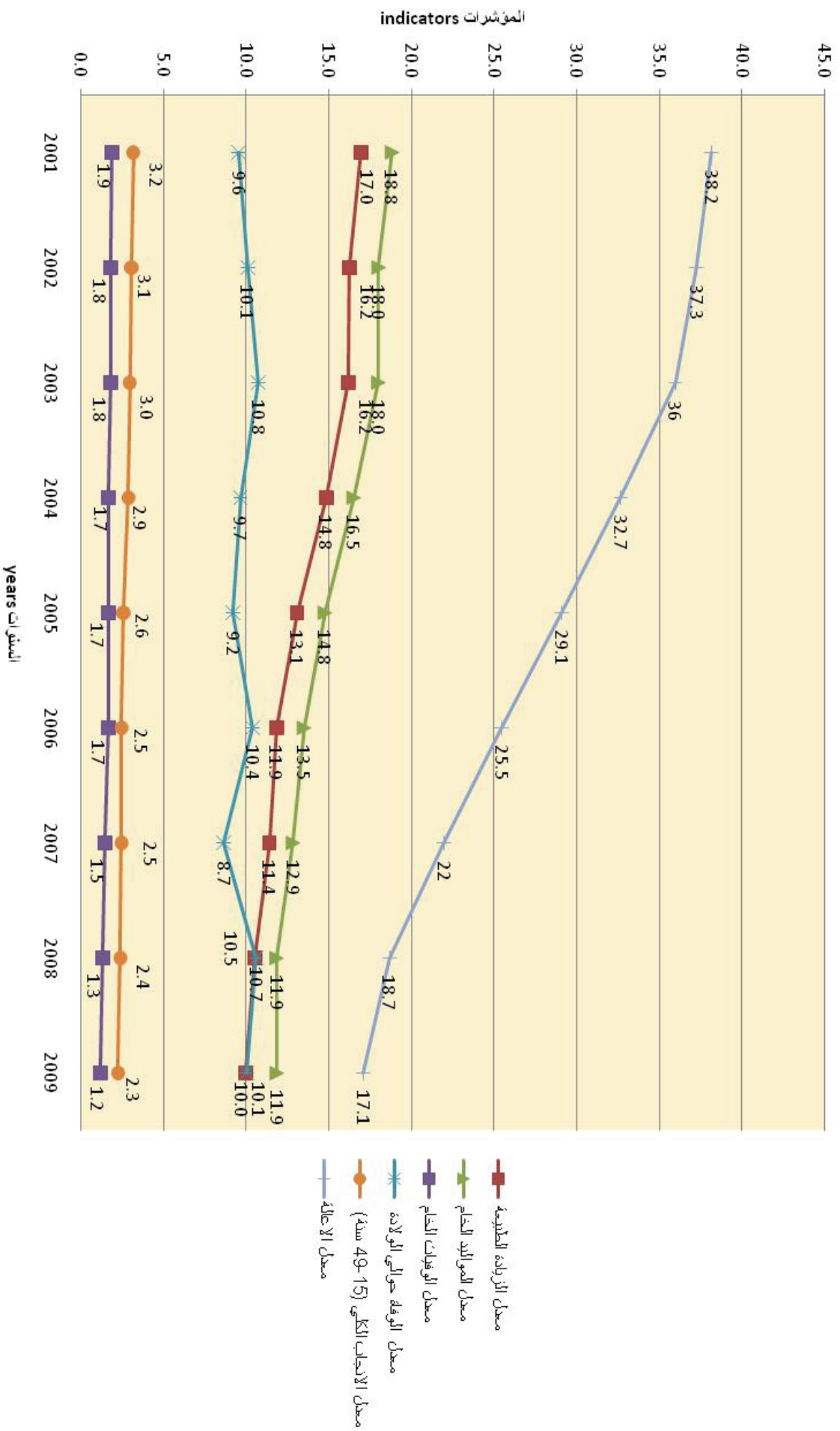
* Not available

* غير متوفرة

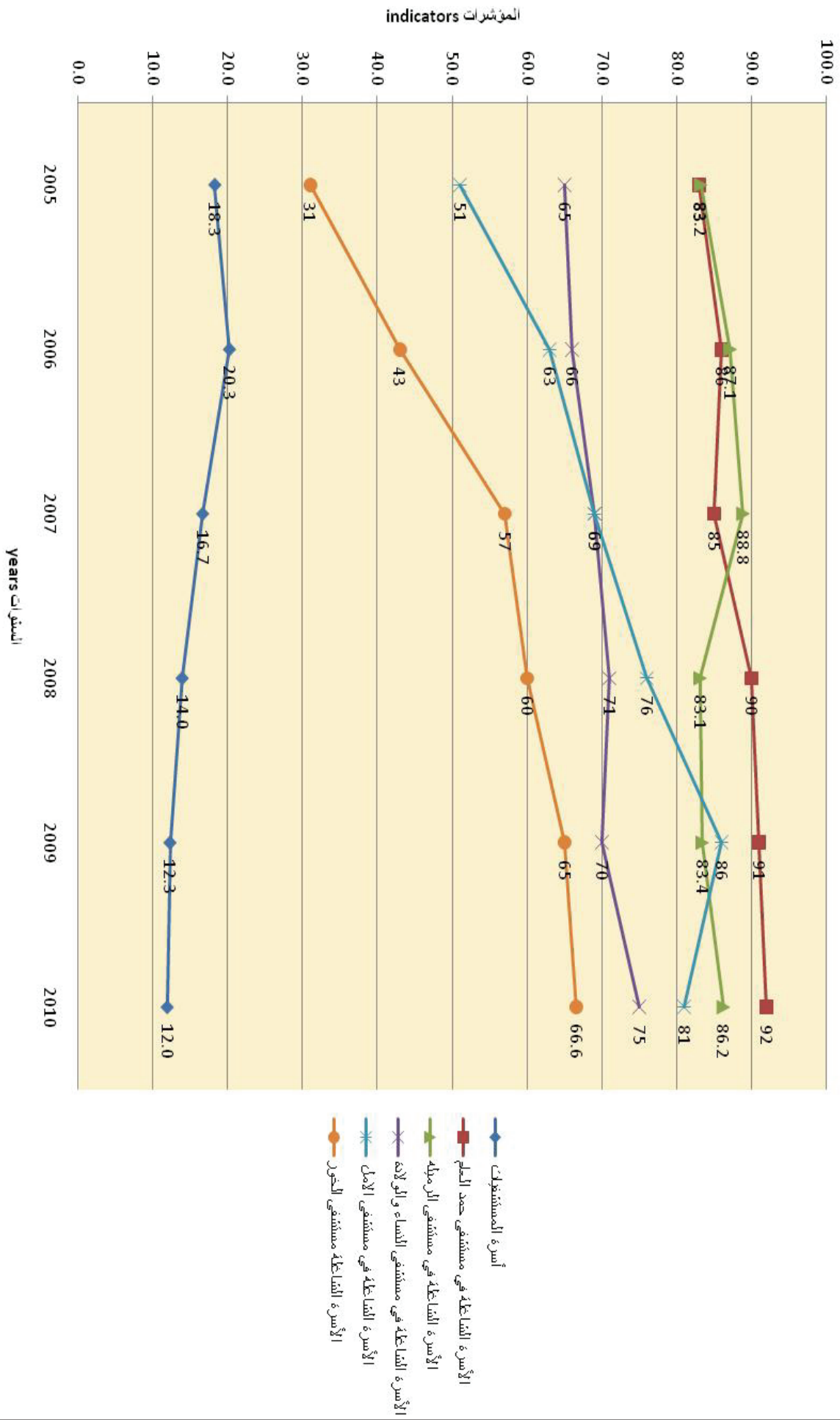
مؤشرات القوى العاملة بالطبقات الصحي لكل 10000 من السكان 2010-2001
Rate of health man power per 10000 pop. (2001-2010)



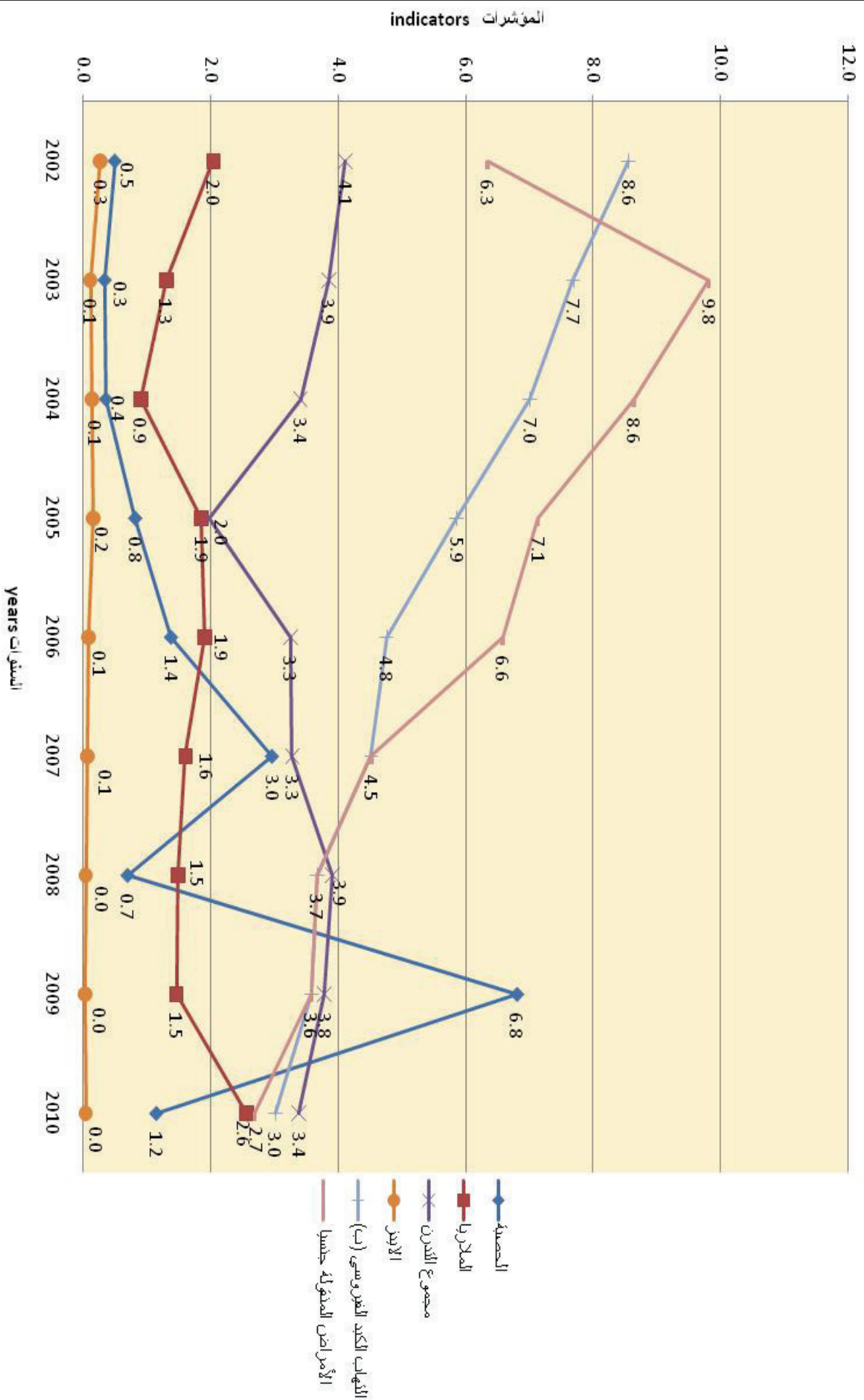
المؤشرات الديموغرافية لكل 1000 من السكان 2009-2001
Demographic indicators during the period (2001-2010)



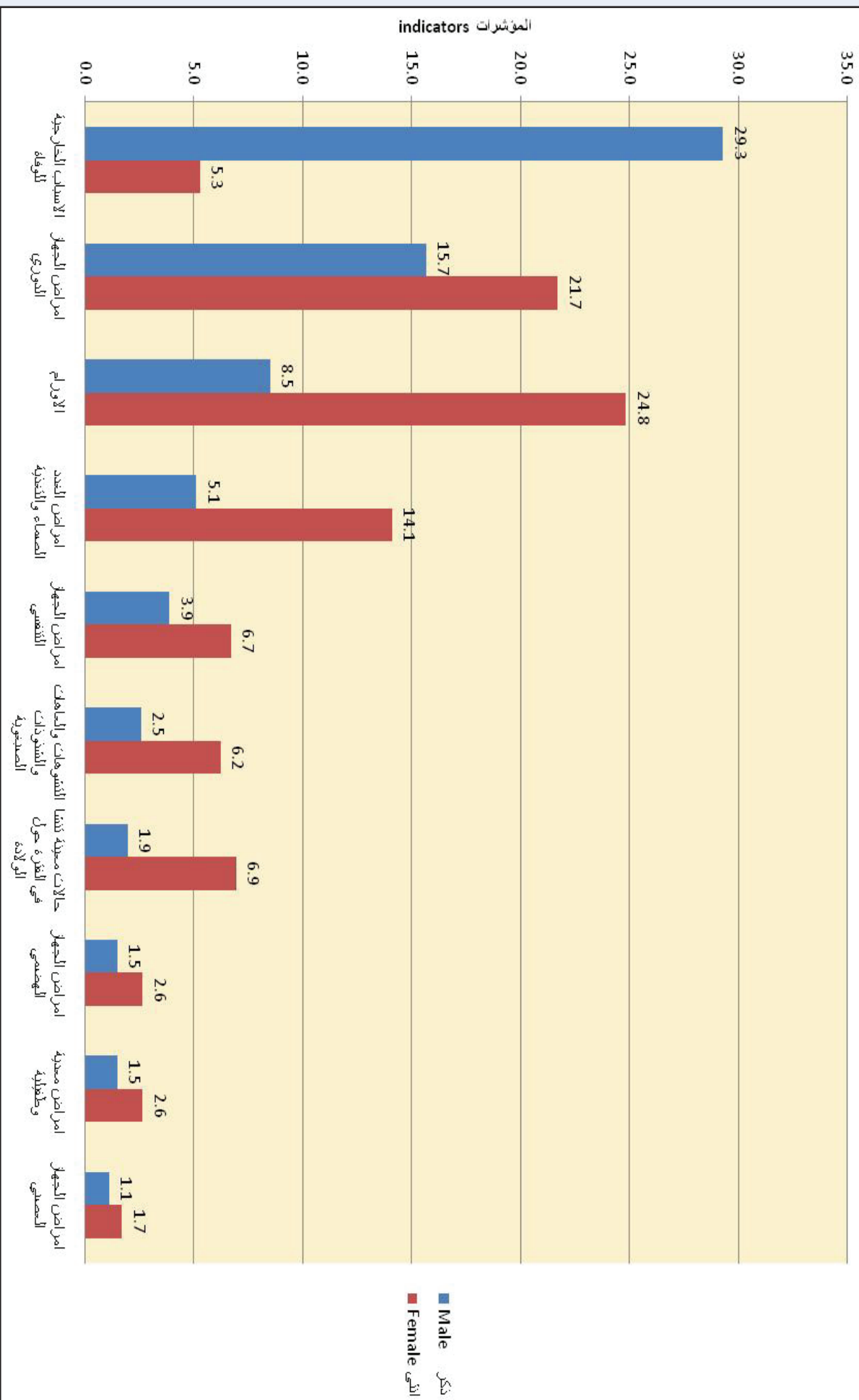
مؤشرات الخدمات الصحية خلال الفترة (2010-2005)
Health service indicators during the period (2005-2010)



مؤشرات بعض الحالات المرضية خلال الفترة (2010-2002)



أهم عشرة أمراض مسببة للوفاة لكل 100000 من السكان لعام 2010
 The most ten diseases leading to death (per 100000 pop.)





الباب الثاني CHAPTER TWO

2

القوى العاملة Manpower



مقدمة الباب الثاني

Chapter two

Manpower in the Supreme Council of Health and Hamad Medical Corporation

- Manpower at the Supreme Council of Health and Hamad Medical Corporation witnessed during the past five years (2007-2010) attracted a significant number of health care staff, representing 40.7% of the total medical and health staff.
- As for doctors, the rate of increase was 51.26%, while it was 71.09 for dentists, and 33.51% for the nursing staff. Rates of increase were quite noticeable also in other specializations.
- The number of specialists increased in 2010 compared to 2009, as the number of pediatrics specialists has risen from 184 to 208 specialist, indicating that manpower planning is more responsive to the real needs. The number of other specialists also increased.

(For further detail see Table: 2-1 and 2-2)

- The number of medical doctors, whether general practitioners, specialists and consultants working with the Supreme Council of Health and Hamad Medical Corporation amounted to 2981 of whom 1307 were general practitioners, 214 dentists and 1460 specialists. The nursing staff represented 55.36% , and pharmacist staff were 5.64% while a laboratory and X-ray technicians were 8.49%

(For further detail see Table 2-1.)

الباب الثاني

القوى العاملة في المجلس الأعلى للصحة ومؤسسة

حمد الطبية

- شهدت القوى العاملة في المجلس الأعلى للصحة ومؤسسة حمد الطبية في خلال الخمس سنوات (2007-2010م) استقطابا كبيرا لمقدمي الخدمات الصحية حيث بلغت نسبة الزيادة 40.7% من إجمالي مقدمي الخدمات الصحية.
- وبالنسبة للأطباء فقد بلغت نسبة الزيادة 51.26% بينما بلغت الزيادة بين أطباء الأسنان 71.09%، وفي التمريض بلغت نسبة الزيادة 33.51%، وبنسب إيجابية جيدة في التخصصات الأخرى للأعوام المذكورة أعلاه.
- وكذلك الأخصائيين الذين ارتفع عددهم في عام 2010م عن عام 2009م حيث أن اختصاصي أمراض الأطفال ارتفع من 184 إلى 208 اختصاصي مما يدل أن تخطيط القوى العاملة يتم بصورة علمية وحسب الاحتياجات وكذلك بقية التخصصات الأخرى.

(ولمزيد من التفصيل راجع الجدول رقم: 2-1 و 2-2)

- بلغ عدد الأطباء البشريين العموم والأخصائيين والاستشاريين العاملين في المجلس الأعلى للصحة ومؤسسة حمد الطبية 2981 طبيب منهم 1307 طبيب عام و 214 طبيب أسنان و 1460 اختصاصي ويمثل كادر التمريض نسبة 55.36%، أما الصيادلة ومساعدوهم فيمثلون 5.64% بينما يمثل فني المختبرات والأشعة 8.49%.

(ولمزيد من التفصيل راجع الجدول رقم 2-1)

- The private sector
- The private sector became active in recent years investing in the provision of medical and health services.
- In 2010 there were four private hospitals having 426 beds for in-patients. They also received patients at their out-patient clinics.
- There were also 44 a medical complexes and 104 general and specialized clinics, Out of this number 2431 were doctors (1736 specialists and 695 general practitioners), in addition to 2180 nurses.
- In the area of oral health there were 53 dental complexes and 57 general and specialized clinics staffed by 639 general dentists and specialists.
- In 2010 there were also 378 technicians and medical analysis laboratories, 363X-ray technicians and 192 optic technicians. There were 250 pharmacies and 19 drug stores belonging to the private sector. They employ, together with the other private health institutions, 1046 pharmacists and assistant pharmacist.
- In 2010 we noticed an increase in the number of dental laboratories, medical and X-ray laboratories, pharmacies and medical complexes, compared to previous years
- There was an increase in the number of the general and specialized dental clinics compared to previous years. There was also a significant increase in the number of private company clinics in 2010 compared to 2009 and 2008.

(For further detail see Table: 2-7)

القطاع الخاص

- بدأ القطاع الخاص ينشط خلال الأعوام الأخيرة في الاستثمار في مجال تقديم الخدمات الطبية والصحية.
 - في عام 2010م بلغ عدد المستشفيات الخاصة أربعة مستشفيات تحتوي على 426 سرير في أقسام التنويم، تستقبل المرضى في عياداتها الخارجية.
 - بالإضافة لذلك هناك 44 مجمعا طبيا و104 عيادة تخصصية، من هؤلاء هناك 2431 طبيب منهم 1736 طبيب اختصاصي و695 طبيب عام و2180 ممرضة.
 - في مجال صحة الفم والأسنان هناك 53 مجمع أسنان مع 57 عيادة عامة ومتخصصة يعمل بها 639 طبيب أسنان عام واختصاصي.
 - بالإضافة إلى 378 فني مختبرات وتحاليل طبية و363 فني أشعة مع 192 فني بصريات كل هذا كان في العام 2010م توجد 250 صيدلية و19 مخزن أدوية تتبع للقطاع الخاص ويعمل بها وبالمؤسسات الصحية الأخرى في القطاع الخاص 1046 صيدلي ومساعد صيدلي.
 - من الملاحظ زيادة في عدد مختبرات الأسنان ومختبرات التحاليل الطبية والأشعة والصيديات المجمعات الطبية (بشري) في سنة 2010 بالمقارنة مع السنوات السابقة.
 - وجود زيادة في عدد عيادات الأسنان التخصصية والعامة بالمقارنة بالسنوات السابقة ووجود ارتفاع ملحوظ في عدد عيادات الشركات الخاصة في سنة 2010م مقارنة مع سنة 2009 م وسنة 2008.
- (ولمزيد من التفصيل راجع الجدول رقم: 2-7)

- All these institutions provided their services to all citizens and residents, easing the burden on government health institutions, and contributing to the provision and quality of the medical and health services.

(For further detail see Table: 2-3 and 2-4.)

- وهذه المؤسسات جميعها تقدم خدماتها للمواطنين والمقيمين وتخفف العبء على المؤسسات الصحية الحكومية مما يساهم في توفير وجودة الخدمات الطبية والصحية.

(ولمزيد من التفصيل راجع الجدول رقم: 2-3 و 2-4.)

القوى العاملة بالصحة لكل 10000 من السكان 2010
Health manpower indicators per 10,000 population 2010

34.91	الأطباء Physicians
5.81	أطباء الأسنان Dentists
11.69	الصيدالة Pharmacists
61.93	الممرضون Nurses
26.90	غيرهم من مقدمي الخدمات الصحية Other health care staff

Table No. 2- 1
No. of Medical Staff working in the Supreme Council of Health & Hamad
Medical Corporation by Profession during the period (2001– 2010)

جدول رقم: 1-2
عدد العاملين بالهنر الصحية في المجلس الأعلى للصحة ومؤسسة حمد الطبية حسب المهنة خلال الفترة
2010-2001

PROFESSION	Years										المهنة
	2010	2009	2008	2007	2006	2005	2004	2003	2002	2001	
1) Physician	2685	2510	2268	1775	1653	1515	1423	1253	1078	971	
2) Dentist	296	259	254	173	178	159	143	150	123	111	
3) Nursing (Male & Female)	7421	6711	6891	5558	5140	4944	4087	3513	2919	2563	
4) Lab Technologist & Technician	726	688	647	524	504	487	436	421	344	317	
5) Pharmacist & Asst. Pharmacist	757	642	557	442	411	382	348	314	249	217	
6) Radiology Technologist & Technician	413	342	338	230	205	192	158	127	106	99	
7) Physiotherapist & Assistants	214	136	139	126	111	101	93	79	69	64	
8) Health Inspector	89	96	91	109	55	54	67	69	72	72	
9) Social Worker	79	87	78	55	65	68	56	78	67	65	
10) Occupational Therapist & Asst.	88	76	71	52	51	48	44	33	27	27	
11) Anaesthesia Technician	73	66	62	52	48	43	40	37	33	23	
12) Respiratory Therapist & Asst.	87	65	82	71	62	47	39	37	27	26	
13) Nursing Instructor	28	39	31	34	32	13	32	25	25	18	
14) Dietician & technicians	69	53	32	38	31	35	23	24	16	16	
15) Dental Technician	101	178	174	97	17	23	22	26	23	21	
16) Prosthetic & Orthotic Technologist & Technician	26	23	24	19	14	15	16	17	18	18	
17) Rehab instructor	14	14	14	13	10	13	15	14	13	10	
18) Hemodialysis Technician	26	22	34	19	16	16	15	13	12	9	
19) Radiotherapist	16	13	14	15	13	14	14	11	0	0	
20) Cardiac Cath Lab Technologist	12	13	11	8	9	13	13	13	7	5	
21) ECG Technician	24	22	23	16	16	12	8	11	11	13	
22) Psychologist	23	12	12	11	13	11	8	5	4	5	

Table No. 2- 1
No. of Medical Staff working in the Supreme Council of Health & Hamad
Medical Corporation by Profession during the period (2001– 2010)

جدول رقم: 1-2
عدد العاملين بالمهن الصحية في المجلس الأعلى للصحة ومؤسسة حمد الطبية حسب المهنة خلال الفترة
2010-2001

PROFESSION	Years										المهنة	
	2010	2009	2008	2007	2006	2005	2004	2003	2002	2001		
23) Speech Therapist	29	22	17	19	14	10	7	7	7	6		23) أخصائي معالجة النطق
24) Podiatry Technician	5	4	3	4	3	5	6	6	3	3		24) فني القدم
25) Optometrist	18	8	7	6	4	4	5	5	6	6		25) تقني البصريات
26) Audiology Technologist	29	19	24	26	4	0	0	0	0	0		26) تقني السمع
27) Diabetic Educator	8	17	9	4	5	5	3	3	2	4		27) متقني امراض السكري
28) EEG Technician	6	6	5	5	4	4	4	5	5	3		28) فني تخطيط الدماغ
29) Health Educator	13	32	17	15	7	0	2	3	3	2		29) متقنة صحية
30) Plaster Technician	-	2	2	2	2	2	2	2	2	2		30) فني تجبير
31) Dental Hygienist	5	1	1	1	1	0	1	1	1	3		31) اخصائي صحة الفم ورعاية الأسنان
32) Environmental Health Specialist	2	3	2	1	1	1	1	1	1	1		32) اخصائي صحة بيئية
33) Medical Statistics & Epidemiology	1	1	1	1	1	1	1	1	0	1		33) الإحصاء الحيوي والوبائيات
34) Heart Lung Technician	2	2	2	0	0	0	0	0	1	1		34) فني رئة وقلب
35) Nuclear Physics Specialist	4	4	4	0	0	0	0	0	1	1		35) اخصائي فيزياء نووية
36) Gastroenterology Technologist	1	1	1	1	0	0	0	0	0	0		36) تقني المعدة والامعاء
37) Epidemiologist	-	-	-	1	0	0	0	0	0	0		37) اخصائي علم الوبائيات
38) Embryologist	2	2	1	1	0	5	4	7	5	4		38) تقني علم اجنثة
39) CCS Technologist	3	4	5	-	-	-	-	-	-	-		39) تقني جراحة القلب
40) Biostatistics	1	1	1	-	-	-	-	-	-	-		40) الإحصاء الحيوي
41) Occupational Health specialist	2	2	-	-	-	-	-	-	-	-		41) اخصائي علاج وظيفي
42) Cytogenetics Technologist	5	-	-	-	-	-	-	-	-	-		42) تقني انسجة وخلايا (علم الوراثة)
43) Physiologist	1	-	-	-	-	-	-	-	-	-		43) اخصائي فيزيولوجي
TOTAL	13404	12198	11949	9524	8700	8242	7136	6311	5280	4707		المجموع

Source : Hamad Medical Corporation Annual Health Report

المصدر: التقرير الصحي السنوي لمؤسسة حمد الطبية

Table No. 2 - 2
Physicians working in the Supreme Council of Health & Hamad Medical Corporation by Specialty during the period (2001 – 2010)

جدول رقم : 2-2
عدد الأطباء العاملون في المجلس الأعلى للصحة ومؤسسة حمد الطبية حسب التخصص خلال الفترة
2010-2001

Specialty	Years										نوع التخصص
	2010	2009	2008	2007	2006	2005	2004	2003	2002	2001	
1) Physician (General Practitioner)	1307	1283	1153	892	796	775	653	578	530	488	(1) طبيب بشري (عام)
2) Dentist (General)	214	176	209	127	132	126	108	107	87	77	(2) طبيب أسنان (عام)
SPECIALISTS											الإخصائيون
3) Paediatrics	208	184	167	144	133	121	155	145	111	98	(3) أمراض الأطفال
4) Internal Medicine	181	156	139	124	134	111	103	89	65	66	(4) طب باطني
5) General Surgery	74	63	82	75	73	75	67	59	53	40	(5) جراحة عامة
6) Anaesthesia	109	99	100	89	81	68	60	41	38	33	(6) التخدير
7) Obstetrics & Gynaecology	79	69	62	55	51	50	54	51	37	33	(7) نسائية وتوليد
8) Family Medicine	177	134	149	56	44	37	40	27	20	16	(8) طب الأسرة
9) Dentistry	82	72	45	38	46	33	36	43	36	34	(9) طب الأسنان
10) Radiology	47	50	46	45	43	39	32	30	26	23	(10) طب إشعاعي
11) Cardiology	52	38	34	25	24	22	23	18	15	15	(11) أمراض القلب
12) Ophthalmology	28	22	30	22	20	16	21	22	18	16	(12) أمراض العينون
13) E. N. T	34	31	31	21	21	16	21	21	16	15	(13) انف واذن وحنجرة
14) Dermatology & Venerology	33	29	21	20	19	20	21	19	16	14	(14) أمراض جلدية وتناسلية
15) Pathology	34	33	33	28	21	21	19	19	11	10	(15) علم الأمراض
16) Plastic Surgery*	13	15	15	14	21	18	19	9	8	7	(16) جراحة تجميل*
17) Orthopedics	40	42	28	27	24	17	19	17	17	18	(17) جراحة العظام
18) Psychiatry	26	22	16	12	12	12	11	12	12	10	(18) أمراض نفسية
19) Urology	24	25	22	18	21	13	11	10	9	8	(19) أمراض المسالك البولية
20) Cardiovascular Surgery	22	18	15	16	20	10	11	8	7	6	(20) جراحة شرايين القلب
21) Public Health & Preventive Medicine	7	4	2	2	5	5	10	10	11	11	(21) الصحة العامة والطب الوقائي
22) Chest diseases	5	5	3	3	3	4	9	10	8	5	(22) أمراض صدرية
23) Neurology	8	9	7	7	7	7	8	7	5	4	(23) أمراض عصبية
24) Neurosurgery	7	7	8	8	9	7	7	7	6	3	(24) جراحة الأعصاب
25) Rehab & Geriatrics	13	13	10	8	11	9	6	6	5	4	(25) أمراض الشيخوخة وتأهيل لمعوقين

Table No. 2 - 2
Physicians working in the Supreme Council of Health & Hamad Medical Corporation by Specialty during the period (2001 – 2010)

جدول رقم : 2-2
عدد الأطباء العاملون في المجلس الأعلى للصحة ومؤسسة حمد الطبية حسب التخصص خلال الفترة
2001-2010

Specialty	Years										نوع التخصص
	2010	2009	2008	2007	2006	2005	2004	2003	2002	2001	
26) Rheumatology	7	7	5	5	5	6	6	6	5	3	
27) Gastroenterology	7	7	5	4	7	5	5	5	5	4	
28) Oncology/Hematology	24	34	18	12	8	9	6	5	5	3	أمراض المعدة والأمعاء أمراض الدم
29) Endocrinology	7	6	6	5	5	5	5	5	5	3	أمراض الغدد الصماء
30) Infectious disease/TB	4	5	6	7	6	4	4	4	4	2	الأمراض المعدية/الدرن
31) Nephrology	12	16	11	9	8	4	4	2	2	4	أمراض الكلى
32) Tropical Medicine	-	-	1	1	1	1	3	3	2	2	طب المناطق الحارة
33) Community Medicine	1	1	10	3	2	2	3	2	1	2	طب المجتمع
34) Accident & Emergency	33	36	19	14	11	2	2	1	1	3	طب الطوارئ
35) Radiotherapy	3	2	2	1	3	0	0	0	0	0	طب إشعاعي / أورام
36) Environmental Health	-	-	2	2	1	1	1	1	0	0	صحة البيئة
37) Occupational Diseases	1	1	-	0	1	1	1	1	0	0	الأمراض المهنية
38) Maternity & Child Health	-	-	-	0	1	1	1	2	3	1	أمومة وطفولة
39) Clinical Dietetics	-	-	-	0	0	0	0	0	0	1	التغذية السريرية
40) Podiatry Medicine	-	-	-	0	1	0	0	0	0	0	طب قدم
41) Epidemiology	-	-	1	1	0	0	0	0	0	0	الوبائيات
42) Oral & Maxillofacial surgery	11	11	9	8	0	0	0	0	0	0	جراحة الوجه والفك
43) Trauma Surgery	25	23	0	0	0	0	0	0	0	0	جراحة الحوادث
44) Sports Medicine	14	14	0	0	0	0	0	0	0	0	الطب الرياضي
45) Forensic Medicine	4	3	0	0	0	0	0	0	0	0	طب شرعي
46) Undersea & hyperbaric medicine	2	2	0	0	0	0	0	0	0	0	طب أعماق وغطس
47) Aviation Medicine	2	2	0	0	0	0	0	0	0	0	طب الطيران
TOTAL	2981	2769	2522	1948	1831	1673	1565	1402	1200	1082	المجموع

Source : Hamad Medical Corporation Annual Health Report

* In the year 2004, and 2005, Maxillo facial surgeons are included with plastic surgery.

المصدر: التقرير الصحي السنوي لمؤسسة حمد الطبية
* في عام 2004، 2005، أضيفت جراحة الفم والفك والوجه الى جراحة التجميل

Table No. 2 - 3
No. of Physicians Working in the Private Sector by Specialty, 2003 - 2010 Licensed

جدول رقم: 2-3
عدد الأطباء المرخصين بالعملون بالقطاع الخاص حسب التخصص للاعوام 2003 2010م

Specialty	السنوات							التخصص	
	2010	**2009	2008	2007	2006	2005	2004		2003
Physician (G.P)	695	153	373	307	249	244	130	116	طبيب بشري (عام)
* Dentist (General)	281	197						74	* طبيب اسنان (عام)
Specialists			774*	601*	549*	516*	146*		اختصاصيين
* Dentistry	358	247						33	* اسنان
Obstetrics & Gynecology	151	60	91	69	59	46	29	22	نساء وتوليد
Paediatrics	222	60	63	59	46	39	19	16	اطفال
Pathology	59	32	42	42	39	32	13	13	علم الامراض
Dermatology & Venereology	86	36	58	39	30	28	21	11	جلدية وتناسلية
Ophthalmology	83	51	71	48	41	33	12	10	العيون
Internal Medicine	184	72	70	48	39	32	12	7	باطنية
Radiology	92	42	25	11	5	4	9	7	طب اشعاعي
Anaesthesia	145	26	33	22	17	12	4	4	تخدير
E.N.T	73	36	35	35	29	22	10	4	انف واذن وحنجرة
Plastic surgery	31	19	27	22	19	13	8	4	جراحة تجميل
Urology	52	21	17	17	15	14	12	4	مساك بولية
Ultrasound	2	-	5	5	5	4	3	4	موجات فوق الصوتية

Table No. 2 - 3
No. of Physicians Working in the Private Sector by Specialty, 2003 - 2010 Licensed

جدول رقم : 2-3
عدد الأطباء المرخصين بالعمل بالقطاع الخاص حسب التخصص للاعوام 2003-2010م

Specialty	Years							التخصص	
	2010	**2009	2008	2007	2006	2005	2004		2003
Orthopedics	74	27	25	22	20	19	8	4	جراحة عظام
General surgery	109	33	50	31	25	23	7	3	جراحة عامة
Psychiatry & Neurology	51	16	13	11	7	6	5	2	امراض نفسية وعصبية
Chest	13	5	3	3	2	2	2	2	امراض الصدر
Physiotherapy	9	1	4	2	2	2	2	1	علاج طبيعي
Cardiology	30	6	11	5	4	4	2	1	امراض القلب
Acupuncture	-	-	2	2	2	2	2	1	طب صيني
Endocrinology	14	1	6	1	1	1	1	1	الغدد الصماء
Rheumatology	11	3	6	4	4	2	3	1	امراض الروماتيزم
Neurology	20	7	2	2	2	2	0	0	مخ و اعصاب / اوعية دموية
Infertility Management	-	-	3	3	3	1	0	0	علاج العقم واطفال الانابيب
Family physician	74	9	7	3	1	0	0	0	طب الاسرة
Others	151	20	2	7	4	0	0	0	اخرى
Total	3070	1180	1044	820	670	587	314	345	المجموع

Source: Medical license Directorate SCH
License Physicians Working in the Private Sector by Specialty
* Dentist (General) and Dentistry merged

المصدر: ادارة الترخيص الطبية المجلس الاعلى للصحة
** تشمل فقط الاطباء العاملين في القطاع الخاص المرخصين
* تم دمج الاختصاصيين والاستشاريين مع اطباء الاسنان العموم

Table No, 2 - 4
No. of Medical staff Working in the Private Sector by Profession, 2003-2010

جدول رقم: 2-4
عدد العاملين بالهن الطبية بالقطاع الخاص حسب المهنة للاعوام 2003-2010م

Specialty	Years										التخصص
	2010	2009	2008	2007	2006	2005	2004	2003	السنوات		
Physician (G.P)	695	153	373	307	249	244	130	116			طبيب بشري (عام)
Specialists Medicine	1736	583	671	513	421	343	184	122			اطباء اختصاصيين
** Dentist (General)	281	197						74			** طبيب اسنان (عام)
** Dentist Specialists	358	247	774	601	549	516	146	33			** اطباء اسنان اختصاصيين
Ass. Dentist (General)	272	189	138	67	34	26	0	0			مساعد طبيب اسنان
Pharmacists & Ass. Pharmacists	1046	690	831	808	723	687	461	381			صيادلة ومساعديهم
Ass. Pharmacists	91	12	5	5	5	5	0	0			مساعدي صيادلة
Nurses	2180	1040	1039	994	765	601	389	328			ممرضين
Optometrist Tech.	192	164	147	137	108	97	81	61			فني بصريات
Lab Technician	109	204						48			فني مختبر
Medical Lab Tech.	269		79	62	36	26	28	0			فني تحاليل طبية
X-ray Technician	363	73	61	57	53	45	32	26			فني اشعة
Audio Technician	2	2	1	1	1	1	3	28			فني سماعات
Dental Technician /lab.	83	63	87	82	80	77	134	48			فني اسنان / مختبر
Physiotherapy Technician	149	57	43	42	33	25	28	25			فني علاج طبيعي
Respiratory Technician	10	9	6	5	3	2	5	2			فني تنفس
Podiatry Technician	3	-	3	0	0	0	3	1			فني قدم
Ultrasound Technician	8	7	4	4	4	4	8	1			فني موجات فوق الصوتية
Plaster Technician	1	1	7	7	7	7	0	0			فني تحريك عظام / تجبير
Psychology Technician	12	4	2	2	2	2	0	0			فني علاج نفسي

Table No. 2 - 4

No. of Medical staff Working in the Private Sector by Profession, 2003-2010

جدول رقم: 2-4
عدد العاملين بالمهن الطبية بالقطاع الخاص حسب المهنة للعوام 2003-2010م

Specialty	Years							التخصص	
	2010	2009	2008	2007	2006	2005	2004		2003
EKG Technician	6	4	5	3	3	2	0	0	فني تخطيط قلب
Refractionist	1	1	2	2	1	1	0	0	فني تصحيح نظر
Dental Hygienist	51	43	9	9	7	5	0	0	فني صحة فم و اسنان
Dietician	17	7	6	5	2	1	0	0	فني تغذية
Acupuncture	1	1	1	1	1	1	0	0	فني وخز بالابر
Operation Theater Technician	1	1	1	1	1	1	0	0	فني غرفة عمليات
Speech Therapist Tech.	8	7	3	3	3	1	0	0	فني علاج نطق
Chiropractic Technician	4	0	4	3	3	3	0	0	فني كايروبراكتيك
Ambulance Technician	15	4	1	1	1	1	0	0	فني اسعاف
Dentist (trainee)	76	62	0	53	36	23	0	0	طبيب اسنان (متدرب)
Dentist (trainee - temporary)	0	0	0	32	32	32	0	0	طبيب اسنان (متدرب مؤقت)
Ass. Dentist (trainee - temporary)	0	0	0	33	33	33	0	0	مساعد طبيب اسنان (مؤقت)
Dental Technician (trainee)	0	0	0	24	24	24	0	0	فني اسنان (متدرب)
Medical Representative	0	0	0	0		50	0	0	مندوب دعاية طبية
Nurse Technician*	89	40	0	0	0	0	0	0	فني تمريض*
Others	49	16	176	36	11	0	8	0	اخرى
Total	7483	3728	4222	3698	3080	2733	1567	1178	الاجموع

Source: Medical license Directorate SCH

* This specialty has been added in year 2009 and prior years have been incorporated into other medical professions
** Dentist (General) and Dentistry merged

المصدر: ادارة التراخيص الطبية المجلس الاعلى للصحة
* تمت إضافة هذا التخصص في سنة 2009 أما في السنوات السابقة فقد تم دمجها ضمن
المهن الطبية الأخرى
** تم دمج الاختصاصيين والاستشاريين مع اطباء الاسنان العموم

Table No. 2 - 5
No. of Dentist working in private sector by sex &Specialty 2010

جدول رقم : 2-5
عدد أطباء الأسنان العاملون في القطاع الخاص حسب النوع والتخصص 2010

التخصصات Specialty	Sex النوع		التخصصات Specialty	
	المجموع Total	انثى Female		ذكر Male
Compensation teeth	57	14	43	تعويضات أسنان
Orthodontic	96	15	81	تقويم الأسنان
Dental and Oral Surgery	44	1	43	جراحة الفم و الأسنان
Oral Surgery and Maxillofacial	35	1	34	جراحة الفم والوجه والفكين
Pediatric Dentistry	31	11	20	طب أسنان الاطفال
Dentistry without a specialty	281	175	106	طب أسنان بدون تخصص
Precautionary treatment	28	9	19	علاج تحفظي
Periodontal treatment	36	8	28	علاج اللثة
Endodontic treatments	31	7	24	علاجات لبية
Total	639	241	398	المجموع

Source: Medical license Directorate SCH

المصدر: إدارة التراخيص الطبية المجلس الأعلى للصحة

Table No. 2 - 6
No. of Health Establishments during the period (2001 – 2010)

جدول رقم: 2-6
عدد المؤسسات الصحية خلال الفترة (2001-2010م)

Description	Years										التصنيف	
	2010	2009	2008	2007	2006	2005	2004	2003	2002	2001		
Total no. of Hospitals in Qatar	10	10	10	9	9	9	8	5	5	5	5	عدد المستشفيات بدولة قطر
No. of Government Hospitals	6	6	6	5	5	5	4	3	3	3	3	عدد المستشفيات الحكومية
No of Private Hospitals	4	4	4	4	4	4	4	2	2	2	2	عدد المستشفيات الخاصة
No. of Hospital Beds in Qatar	2052	2020	2023	2034	1968	1937	1546	1468	1457	1439	1439	عدد أسرة المستشفيات بدولة قطر
No. of Hospital Beds (Governmental)	1626	1623	1640	1651	1585	1567	1421	1368	1357	1339	1339	عدد أسرة المستشفيات الحكومية
No. of Hospital Beds (Private)	426	394	394	383	383	370	125	100	100	100	100	عدد أسرة المستشفيات الخاصة
* No. of Primary Health Care Centers in Qatar (governmental)	30	30	30	30	29	29	29	29	29	30	30	عدد وحدات الرعاية الصحية الأولية (الحكومية)*
No. of Private Individual clinics & Polyclinics	304	200	177	172	194	165	161	154	149	166	166	عدد العيادات الفردية والمجمعات الطبية باقطاع الخاص

* Includes health centers of Primary Health Care Dept., Medical Commission, Police, Army, QGPC & Sports Medicine Center

Source : Hamad Medical Corporation Annual Health Report, Medical Licenses dept.

* تشمل مراكز الرعاية الصحية الأولية والقومسيون الطبي وعيادات الشرطة والقوات المسلحة ومركز الطب الرياضي وشركة قطر للبرول
المصدر: التقرير الصحي السنوي مؤسسة حمد الطبية والترخيص الطبية

Table No, 2 - 7
No. of Hospitals, Medical Clinics, Pharmacies & Laboratories in the private sector,
2003 - 2010

جدول رقم: 2-7
عدد المستشفيات والعيادات الطبية والصيدليات والمختبرات بالقطاع الخاص خلال الفترة - 2003
2010 م

Description	Years										التصنيف / النوع
	2010	2009	2008	2007	2006	2005	2004	2003	السنوات		
Hospital	4	4	4	4	4	4	4	2			مستشفى
Polyclinics	44	35	24	17	14	14	14	13			مجمعات طبية (بشري)
Medical Clinics (specialized)	68	41	91	90	87	77	79	40			عيادات طب بشري (تخصصية)
Medical Clinics (general)	36	30						49			عيادات طب بشري (عام)
Polyclinics (Dental)	53	44	36	30	21	15	15	10			مجمعات الاسنان
Dental Clinics (specialized)	27	12						9			عيادات الاسنان (تخصصية)
Dental Clinics (General)	30	28	59	60	56	48	48	33			عيادات الاسنان (عام)
Co--Clinics	2	10	0	0	0	5	5	0			العيادات المشتركة
Pharmacies	250	180	141	167	149	130	130	140			صيدليات
Medicine Stores	19	15	15	18	16	12	12	0			مخازن ادوية
Laboratories (analysis & X-ray)	36	33	8	7	6	17	17	21			مختبرات التحاليل الطبية والشعة
Dental lab.	21	20	13	15	13	10	10	11			مختبرات الاسنان
Private Companies Clinics	44	23	37	35	16	4	0	0			عيادات الشركات الخاصة
First Aid Unit	68	43									وحدة اسعافات اولية*
Chiropractic	4	2									كايروبراكتك*
Pharmaceutical factory	1	1									مصنع ادوية*
Children With Special Needs Center	4	3									مركز ذوي إحتياجات خاصة*
Opticals Stores	102	79	79	79	70	60	0	0			محلات النظارات الطبية
Others Health Establishments	67	43	58	37	32	31	14	0			منشآت صحية اخرى
Total	880	646	565	559	484	427	348	328			المجموع

Source: Medical license Directorate SCH
* During previous years are classified within other health facilities

المصدر: ادارة التراخيص الطبية المجلس الاعلى للصحة
خلال السنوات السابقة صنف ضمن منشآت صحية اخرى*

Table No, 2 - 8
Actual Expenditures of the Hamad Medical Corporation and Supreme Council of Health during the
Financial Years (1997-1998/ 2009-2010)

8-2: جدول رقم
الاتفاق الفعلي لؤسسة حمد الطبية و المجلس الاعلى للصحة للاعوام المالية
(1997-1998 / 2009-2010)

Financial Year	الاتفاق الفعلي (رق)		السنة المالية
	Actual Expenditure (Q.R)		
1997-1998	711427436		1997-1998
1998-1999	766444283		1998-1999
1999-2000	855361780		1999-2000
2000-2001	851488339		2000-2001
2001-2002	1126724619		2001-2002
2002-2003	1308383145		2002-2003
2003-2004	1547674847*		2003-2004*
2004-2005	2032942164*		2004-2005*
2005-2006	2639820554*		2005-2006
2006-2007	3501624188*		2006-2007
2007-2008	4327415494*		2007-2008
2008-2009	4995345412		2008-2009
2009-2010	5400841276		2009-2010

*Does not include expenditure on major projects
Source : Hamad Medical Corporation Annual Health Report

× لا يشمل الاتفاق على المشروعات الرئيسية العامة.
المصدر: التقرير الصحي السنوي لؤسسة حمد الطبية

Table No. 2-9
No. of Medical Staff working in other governmental institutions, 2007-2010

2-9: جدول رقم
عدد العاملين بالهيئات الصحية في مؤسسات حكومية أخرى حسب المهنة من سنة 2007-2010م

PROFESSION	2010	**2009	2008	2007	المهنة
1) Physician*	477	272	234	159	1 طبيب بشري*
2) Dentist	61	109	73	17	2 طبيب أسنان
3) Nursing (Male & Female)	1014	540	495	394	3 تمريض (ممرضين وممرضات)
4) Lab Technologist & Technician	144	134	92	70	4 تقني وفني مختبر
5) Pharmacist & Asst. Pharmacist	110	73	77	52	5 صيدلي ومساعد صيدلي
6) Radiology Technologist & Technician	88	225	45	36	6 تقني وفني أشعة
7)Physiotherapist & Assistants	205	78	67	42	7 إخصائي العلاج الطبيعي ومساعدتهم
8) Health Inspector	2	0	2	1	8 مفتش صحي
9) Social Worker	2	0	1	1	9 خدمة اجتماعية
10) Physiologist technician	4	1	0	0	10 فني فيزيولوجي
11) Anaesthesia Technician	4	1	1	1	11 فني تخدير
12)Respiratory Therapist &Asst.	3	1	0	0	12 إخصائي العلاج التنفسي ومساعدتهم
13) Nursing Instructor	2	0	1	1	13 معلمة تمريض
14) Dietician & technicians	8	6	3	4	14 إخصائي تغذية وفني تغذية
15) Dental Technician& Dental Assistant	54	35	23	8	15 فني أسنان ومساعد طبيب أسنان
16) Rehab instructor	7	0	5	0	16 مدرب تأهيل
17) Medical Physics	0	1	0	0	17 الفيزياء الطبية
18) Sterilization Technician	5	7	0	0	18 فني تعقيم

Table No. 2-9
No. of Medical Staff working in other governmental institutions, 2007-2010

9-جدول رقم
عدد العاملين بالهنر الصحية في مؤسسات حكومية أخرى حسب المهنة من سنة 2007-2010م

PROFESSION	2010	**2009	2008	2007	المهنة
19) Radiotherapist	0	0	0	0	19) فني الإشععة / الأورام
20) Cardiac Cath Lab Technologist	2	1	2	0	20) تقني قسطرة القلب
21) ECG Technician	4	2	3	1	21) فني تخطيط القلب
22) Psychologist	7	9	0	3	22) أخصائي علم نفس
23) E.M.S. Technician	6	28	0	0	23) فني إسعاف
24) Podiatry Technician & Podiatrist	3	3	14	0	24) فني القدم وأخصائي عناية قدم
25) Optometrist & Dispensing Optician	15	12	0	12	25) أخصائي بصريات وتقني البصريات
26) EEG Technician	0	0	1	0	26) فني تخطيط الدماغ
27) Plaster Technician	0	0	2	0	27) فني تجبير
28) Dental Hygienist & Assistants	2	6	0	3	28) أخصائي صحة الفم ورعاية الأسنان ومساعدتهم
29) Gastroenterology Technologist	0	0	2	0	29) تقني المعدة والأمعاء
30) Nurse Technician	0	33	0	0	30) فني تريض
31) Others	10	0	0	0	31) أخرى
TOTAL	2239	1577	1143	805	المجموع

Source: other governmental institutions out side Ministry of Health ,

المصدر: المؤسسات الحكومية التي لا تتبع وزارة الصحة

Table No. 2 - 10
No. of Physicians working in other governmental institutions by Specialty; 2009-2010

10-2: جدول رقم
عدد الأطباء العاملون في مؤسسات حكومية أخرى حسب التخصص من سنة 2009-2010م

Specialty	Years		نوع التخصص
	2010	السنوات 2009	
1) Physician (General Practitioner)	477	272	1) طبيب بشري (عام) الإخصائيون
SPECIALISTS			
2) Pediatrics	25	107	2) أمراض الأطفال
3) Internal Medicine	25	82	3) طب باطني
4) General Surgery	16	65	4) جراحة عامة
5) Anaesthesia	22	102	5) التخدير
6) Obstetrics & Gynaecology	25	59	6) نسائية وتوليد
7) Family Medicine	11	19	7) طب الأسرة
8) Radiology	23	84	8) طب إشعاعي
9) Cardiology	13	25	9) أمراض القلب
10) Ophthalmology	14	22	10) أمراض العيون
11) E. N. T	18	21	11) أنف وأذن وحنجرة
12) Dermatology & Venerology	15	20	12) أمراض جلدية وتناسلية
13) Pathology	5	17	13) علم الأمراض
14) Plastic Surgery	3	8	14) جراحة تجميل
15) Orthopedics	25	31	15) جراحة العظام
16) Psychiatry	7	12	16) أمراض نفسية
17) Urology	9	1	17) أمراض المسالك البولية
18) Cardiovascular Surgery	2	5	18) جراحة شرايين القلب
19) Public Health & Preventive Medicine	10	1	19) الصحة العامة والطب الوقائي
20) Chest diseases	3	13	20) أمراض صدرية
21) Neurology	3	10	21) أمراض عصبية
22) Neurosurgery	2	6	22) جراحة الأعصاب
23) Rehab & Geriatrics	0	4	23) أمراض الشيخوخة وتأهيل لمعوقين

Table No. 2 - 10

No. of Physicians working in other governmental institutions by Specialty, 2009-2010

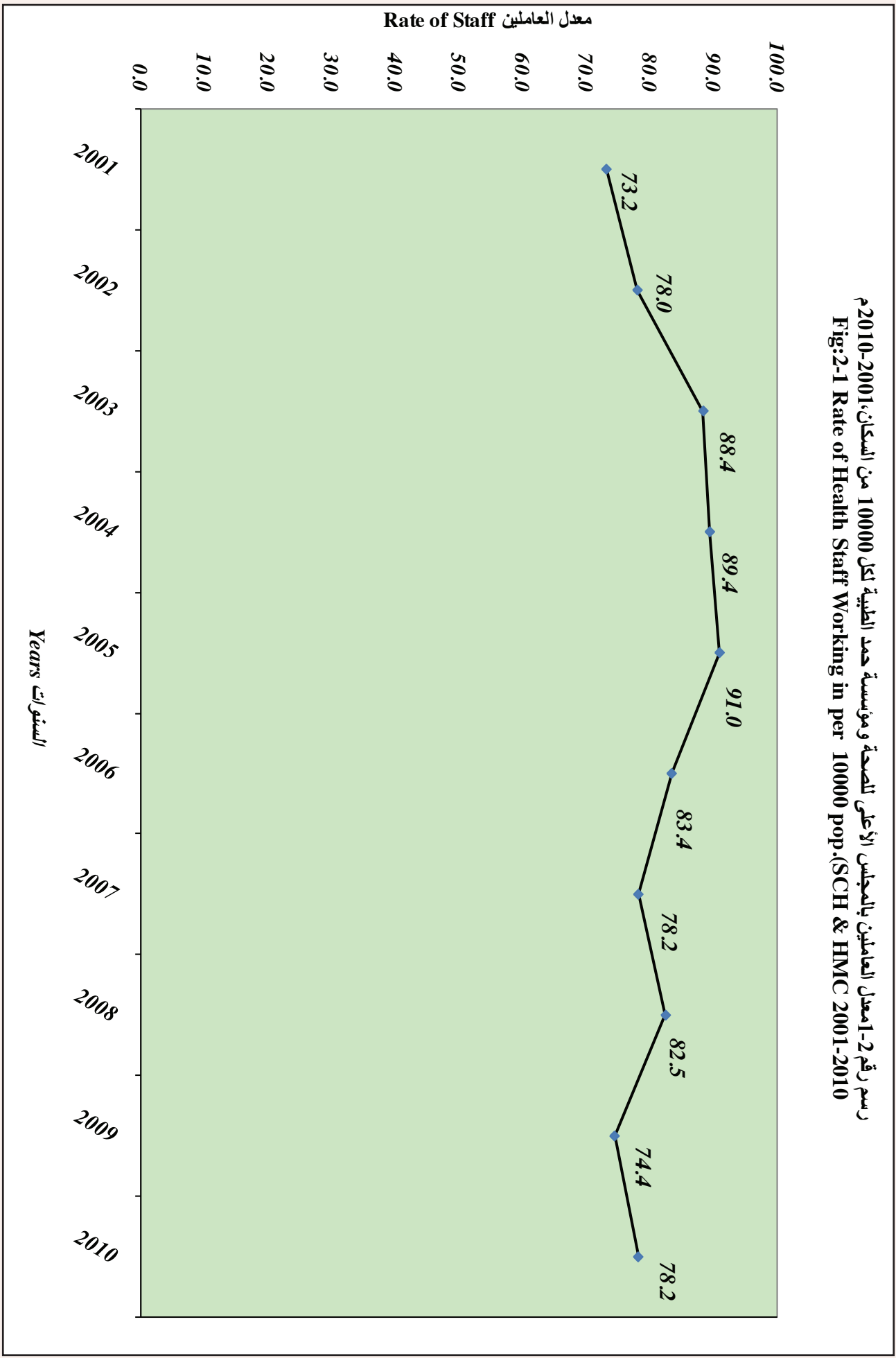
10-2: جدول رقم
عدد الأطباء العاملون في مؤسسات حكومية أخرى حسب التخصص من سنة 2009-2010م

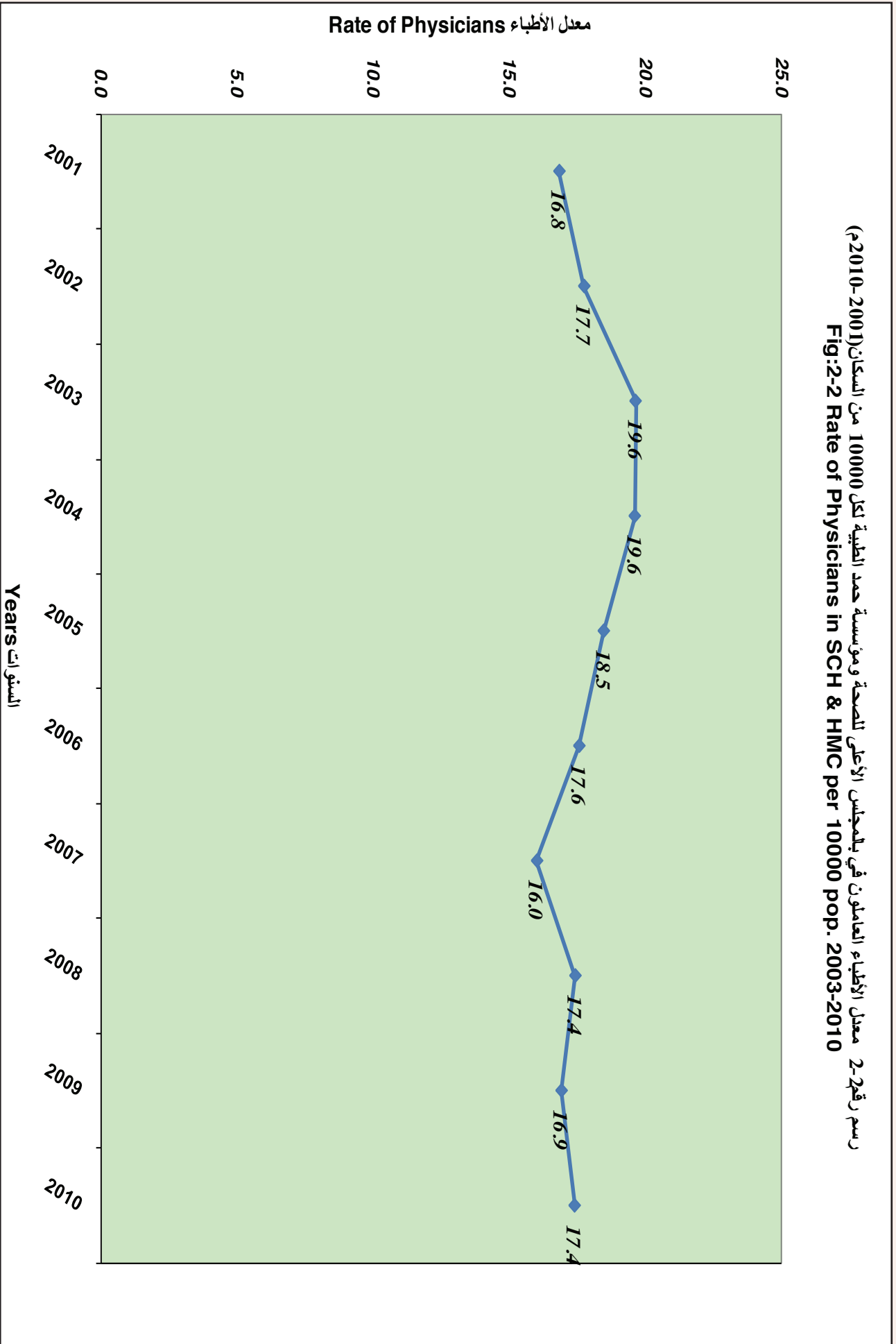
Specialty	Years		نوع التخصص
	2010	المسنوات 2009	
24) Rheumatology	6	10	أمراض الروماتيزم
25) Gastroenterology	5	0	أمراض المعدة والأمعاء
26) Oncology/Hematology	1	7	الأورام/أمراض الدم
27) Endocrinology	3	10	أمراض الغدد الصماء
28) Infectious disease/T.B	1	6	الأمراض المعدية/الدرن
29) Nephrology	1	15	أمراض الكلى
30) Tropical Medicine	0	0	طب المناطق الحارة
31) Community Medicine	0	0	طب المجتمع
32) Accident & Emergency	15	35	طب الطوارئ
33) Radiotherapy	0	13	طب اشعاعي / اورام
34) Environmental Health	0	0	صحة البيئة (34)
35) Occupational Diseases	0	1	الأمراض المهنية (35)
36) Maternity & Child Health	7	0	أمومة وطفولة (36)
37) Clinical Dietetics	4	0	التغذية السريرية (37)
38) Podiatry Medicine	0	0	طب قدم (38)
39) Epidemiology	0	0	الوبائيات (39)
40) Trauma Surgery	0	0	جراحة الحوادث (40)
41) Sports Medicine	0	10	الطب الرياضي (41)
42) Forensic Medicine	0	3	طب شرعي (42)
43) Undersea & hyperbaric medicine	0	2	طب أعماق وغطس (43)
44) Aviation Medicine	0	1	طب الطيران (44)
45) Others	72	60	أخرى (45)
TOTAL	868	1159	المجموع

* Includes Police, Army, Qatar Petroleum & ASPETAR Sports Hospital

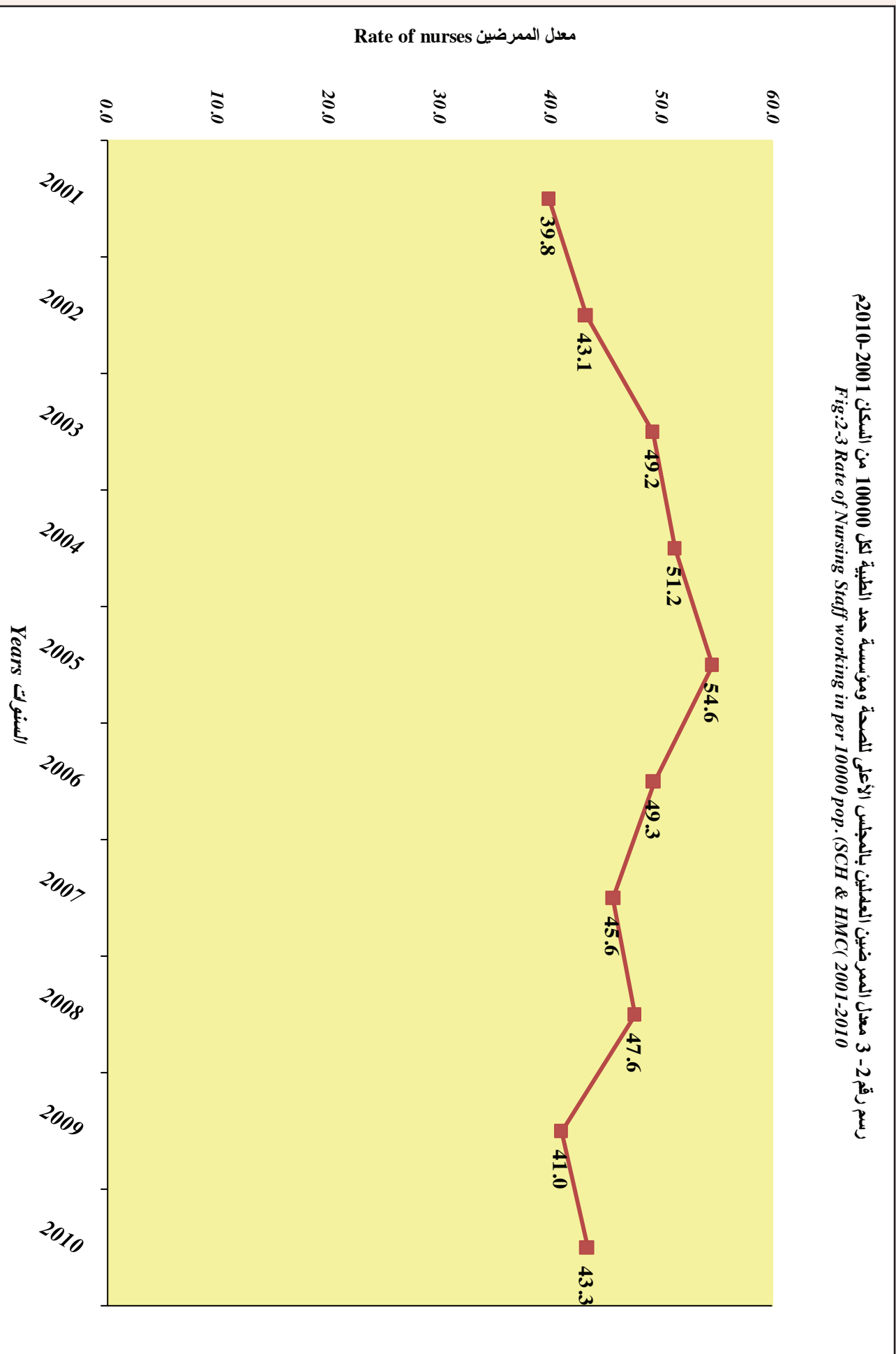
* تشمل عيادات الشرطة والقوات المسلحة ومركز الطب الرياضي استيوار وشركة قطر للبترولx

رسم رقم 1-2 معدل العاملين بالصحة ومؤسساتها الطبية لكل 10000 من السكان، 2010-2001م
 Fig:2-1 Rate of Health Staff Working in per 10000 pop.(SCH & HMC 2001-2010

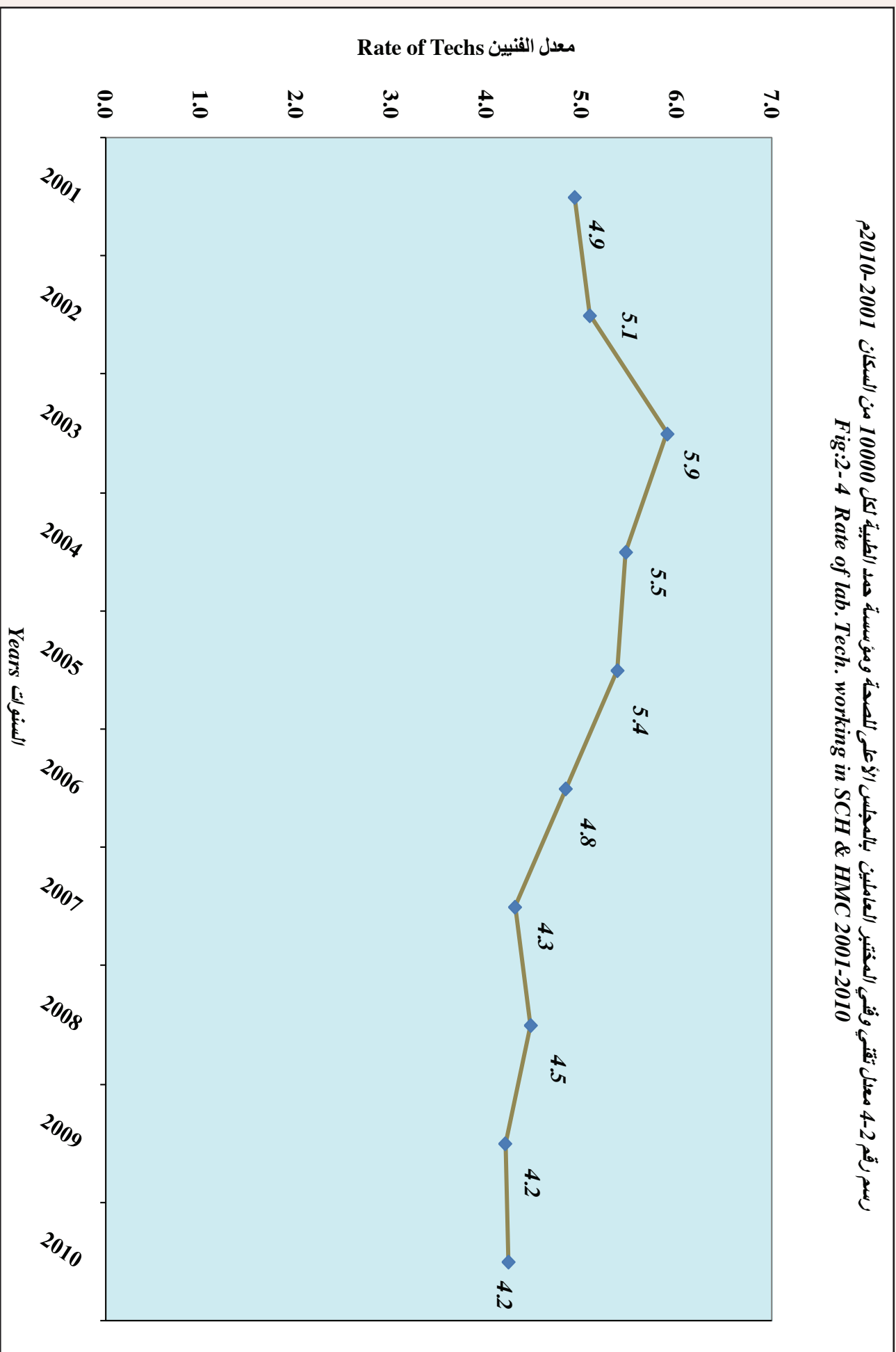




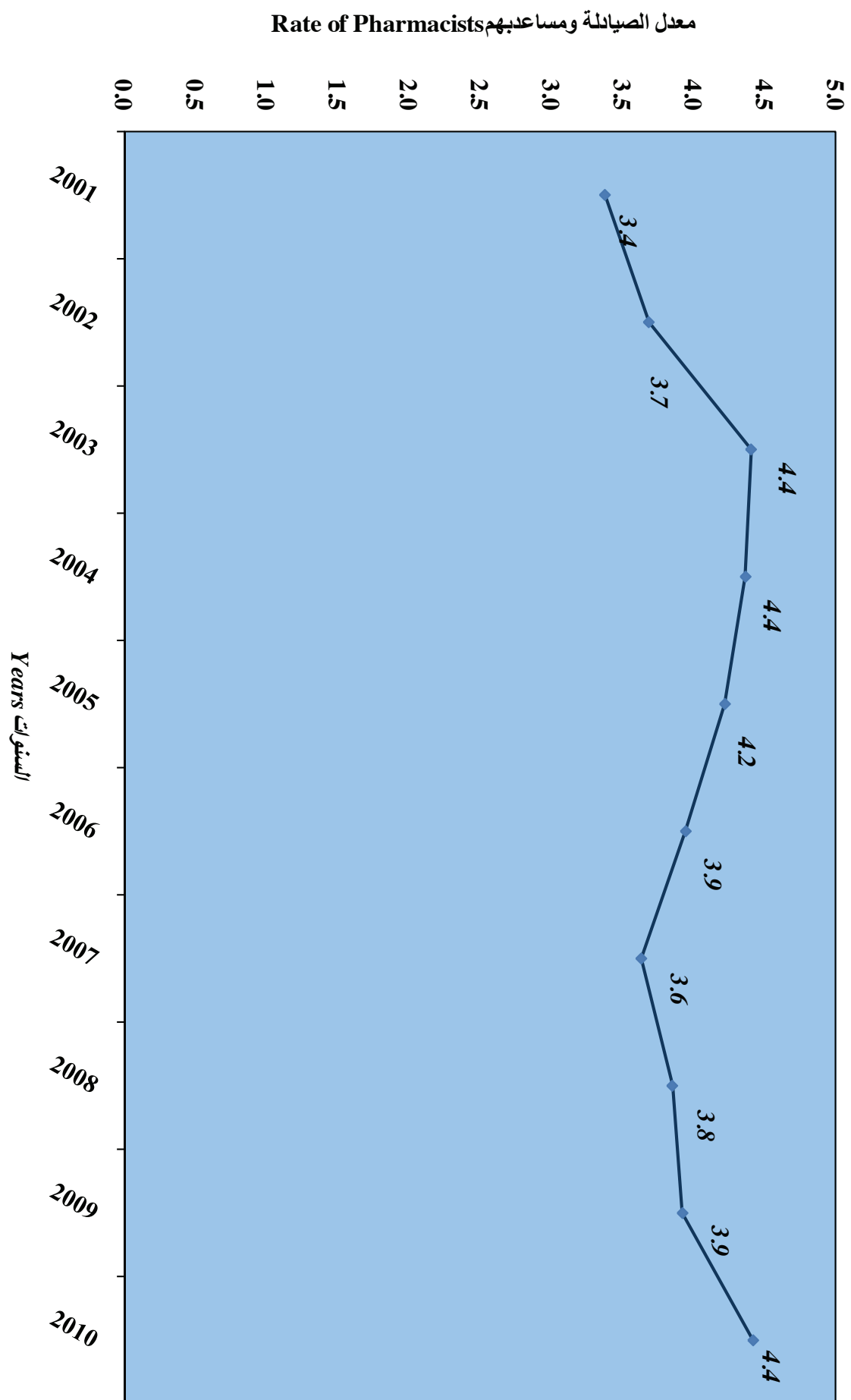
رسم رقم 3-2 معدل المرضين العطلين بالمجلس الأعلى للصحة ومؤسسة حمد الطبية لكل 10000 من السكان 2010-2001م
 Fig:2-3 Rate of Nursing Staff working in per 10000 pop. (SCH & HMC) (2001-2010)



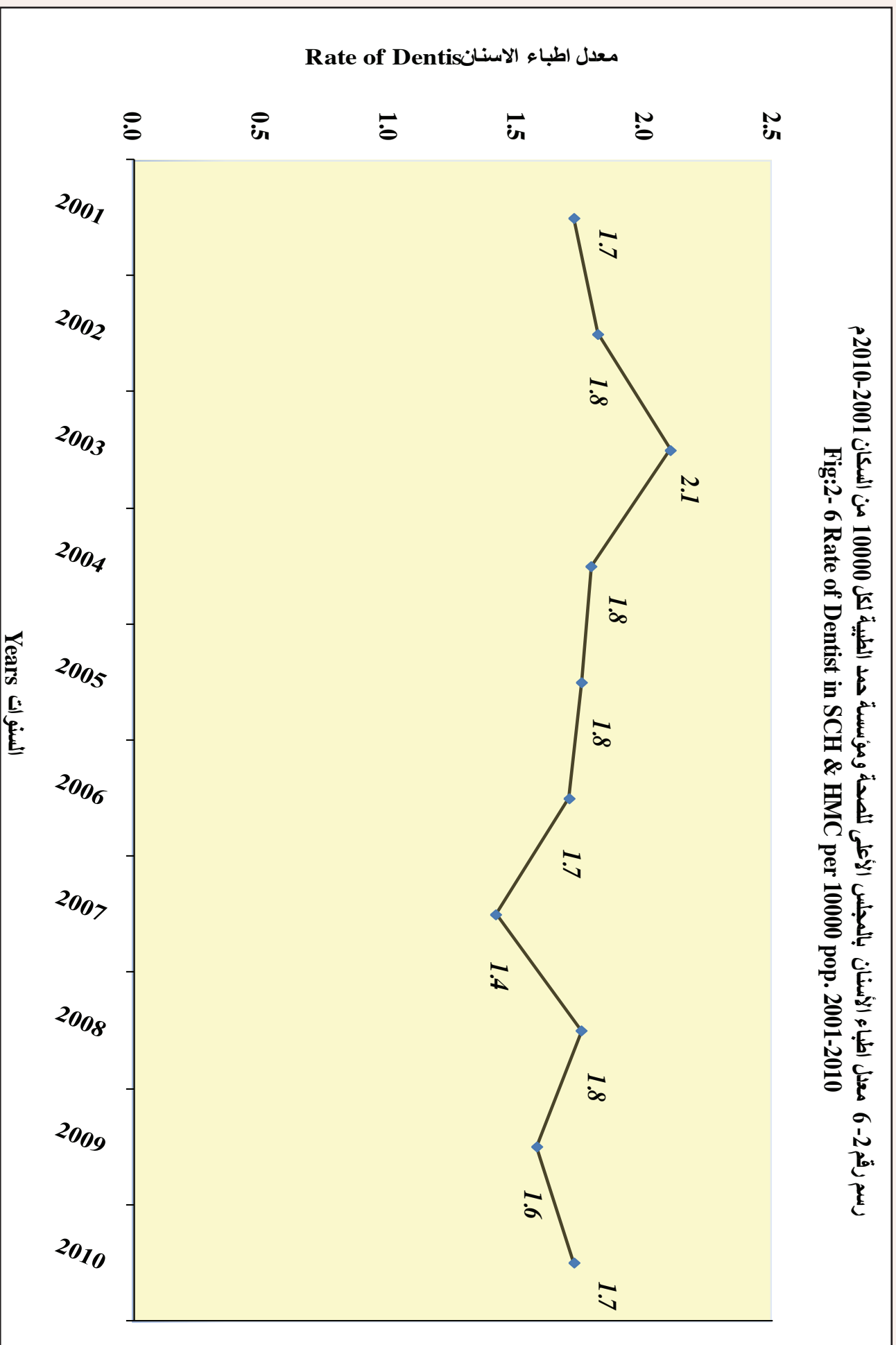
رسم رقم 4-2 معدل تقني وفي المختبر العاملين بالمجلس الأعلى للصحة ومؤسسة حمد الطبية لكل 10000 من السكان 2010-2001م
 Fig:2- 4 Rate of lab. Tech. working in SCH & HMC 2001-2010

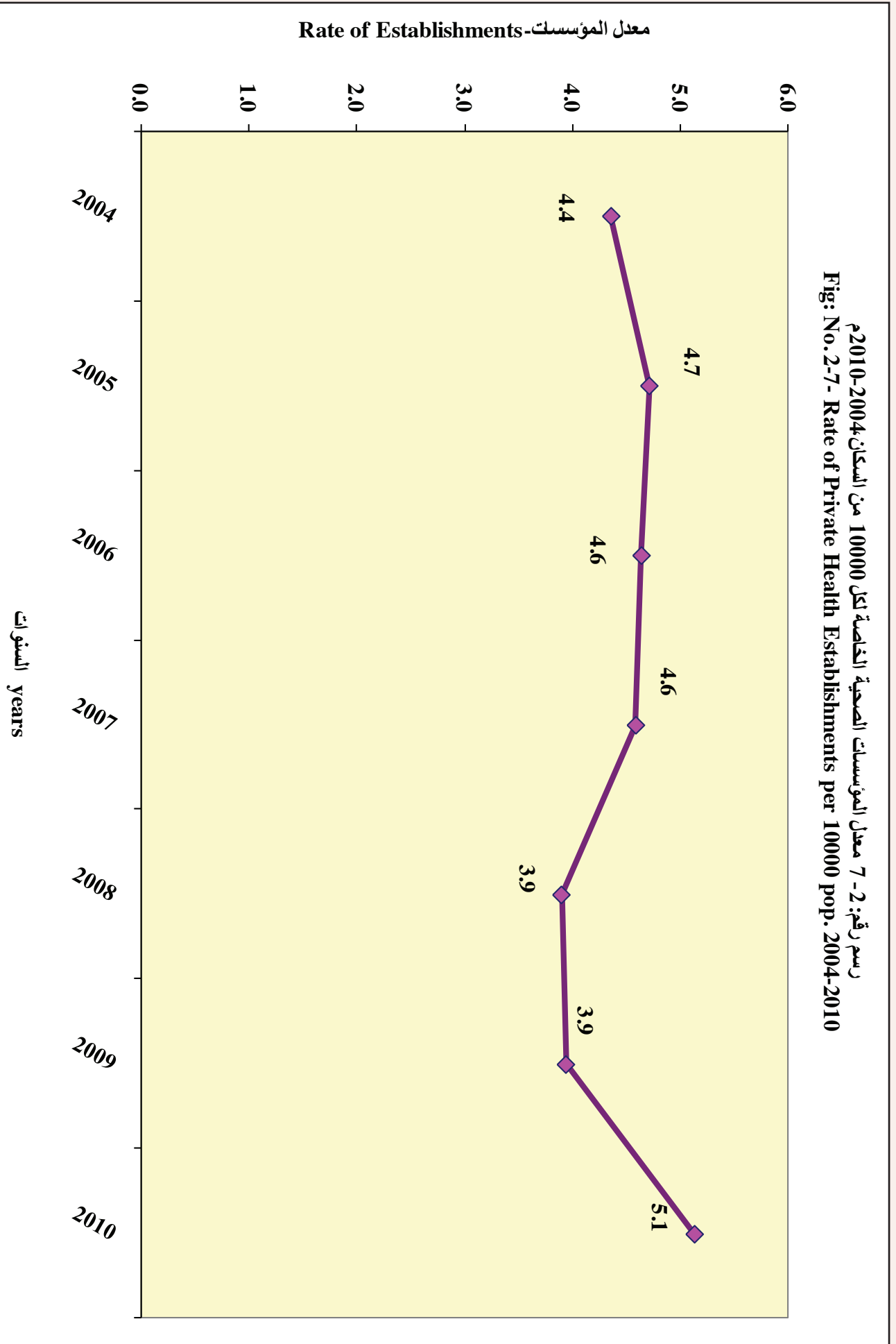


رسم رقم 2-5 معدل الصيدالنة ومساعدتهم بالمجلس الأعلى للصحة ومؤسسة حمد الطبية لكل 10000 من السكان 2010-2001 م
 Fig:2- 5 Rate of Pharmacists and Ass. Pharmacists in SCH & HMC per 10000 pop. 2001-2010




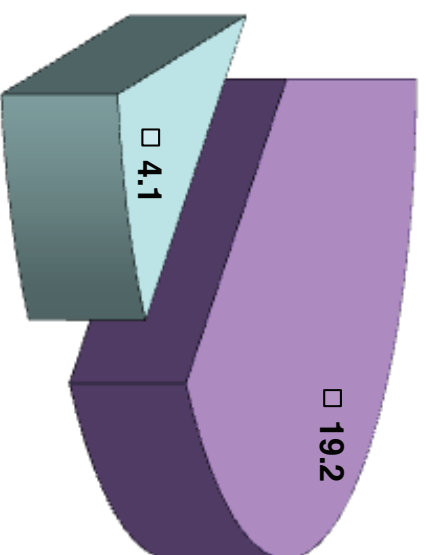
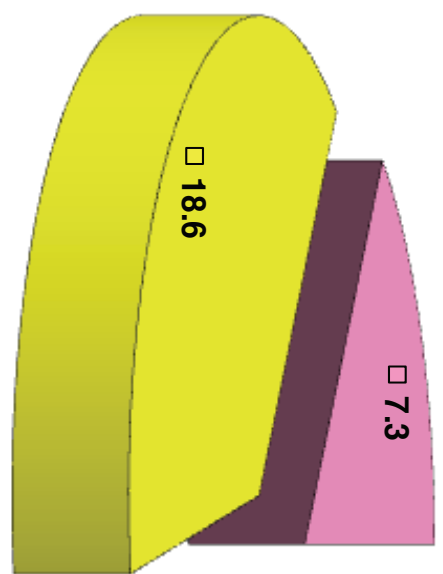
رسم رقم 2-6 معدل اطباء الاسنان بالمجلس الاعلى للصحة ومؤسسة حمد الطبية لكل 10000 من السكان 2001-2010م
 Fig:2- 6 Rate of Dentist in SCH & HMC per 10000 pop. 2001-2010





رسم رقم: 7-2 معدل المؤسسات الصحية الخاصة لكل 10000 من السكان 2004-2010م
 Fig: No.2-7- Rate of Private Health Establishments per 10000 pop. 2004-2010

رسم رقم: 8-2 معدل العاملون في المهن الصحية في القطاع الخاص و المؤسسات الحكومية الأخرى لكل 10000 من السكان حسب المهنة 2010م
Fig:2-8 The Rate of Medical staff Working in the Private Sector & other governmental institutions per 10000 pop. by Profession 2010



الباب الثالث CHAPTER THREE

3

الإحصاءات الحيوية Vital Statistics



مقدمة الباب الثالث

Chapter Three

• Population

- Estimate of the population in the State of Qatar to the mid-year 2010 the number of 1715010 people.
- this year's estimate was based on the population census conducted by the Planning Council - Department of Statistics in 20th of April 2010 that is closest to the real number of the population.

Rate of natural increase

- Which is calculated from the output put the death rate Crude birth rate a district of crude has reached this year.
- The total this year, 2010, 10.23 per thousand of the population, the highest compared with the year 2009, 9.97, and in 2008 10.54 and 2007 as the rate was 11.41 and the highest rate was in the years 2001 and 2000 and 2002, reaching 16.95 and 16.42 and 16.23, respectively.
- This apparent increase in the population attributable to the economic development that has gripped the country in recent years and require to manpower.

Specific distribution and age of the population

- The percentage of type in estimating the population in 2010 of the total population is 309.4 males per 100 females while in the census in 2010 was higher, with 309.8 males per 100 females.
- Centered differences are largest in the age groups (20-60), these obvious differences, attributable to the State's economic development, which calls for a manpower that are predominantly male, but noted in the census in 2010 that the differences had decreased from the previous one in the previous censuses is likely to be a result of increased in the female labor force or that there is an increase in the number of recruited families the total.

الباب الثالث

• السكان

- بلغ تقدير السكان في دولة قطر لمنتصف العام 2010م عدد 1715010 نسمة.
- اعتمد التقدير هذا العام على تعداد السكان الذي أجراه مجلس التخطيط - إدارة الإحصاء في 20 أبريل 2010م والذي يعتبر هو الأقرب للعدد الحقيقي للسكان.

معدل الزيادة الطبيعية

- وهو محسوب من ناتج طرح معدل الوفاة الخام من معدل المواليد أحياء خام.
- وقد بلغ هذا العام 2010م 10.23 لكل ألف من السكان، وهو أعلى بالمقارنة مع سنة 2009م 9.97، أما في عام 2008م 10.54 و 2007م 11.41 إذ كان المعدل الأعلى كان في الأعوام 2001 و 2000 و 2002 إذ بلغ 16.95 و 16.42 و 16.23 على التوالي.
- وهذه الزيادة الواضحة في عدد السكان تعزى للتنمية الاقتصادية التي عمت الدولة في السنوات الأخيرة والتي تستدعي وجود قوى عاملة.

التوزيع النوعي و العمري للسكان

- بلغت نسبة النوع في تقدير السكان للعام 2010م لإجمالي السكان 309.4 ذكر لكل 100 أنثى بينما كانت في تعداد عام 2010م أعلى حيث بلغت 309.8 ذكر لكل 100 أنثى.
- تركزت الفروق الأكبر في الفئات العمرية (20-60)، هذه الفروقات الواضحة تعزى للتنمية الاقتصادية في الدولة التي تستدعي وجود القوى العاملة التي في غالبها من الذكور ولكن يلاحظ في تعداد 2010م أن الفروقات قد قلت عن سابقتها في التعدادين السابقين ويحتمل أن يكون ذلك نتيجة لزيادة في القوى العاملة النسائية أو أن هنالك زيادة في عدد الذين استقدموا أسرهم.

- Expected to survive according to age groups in 2007

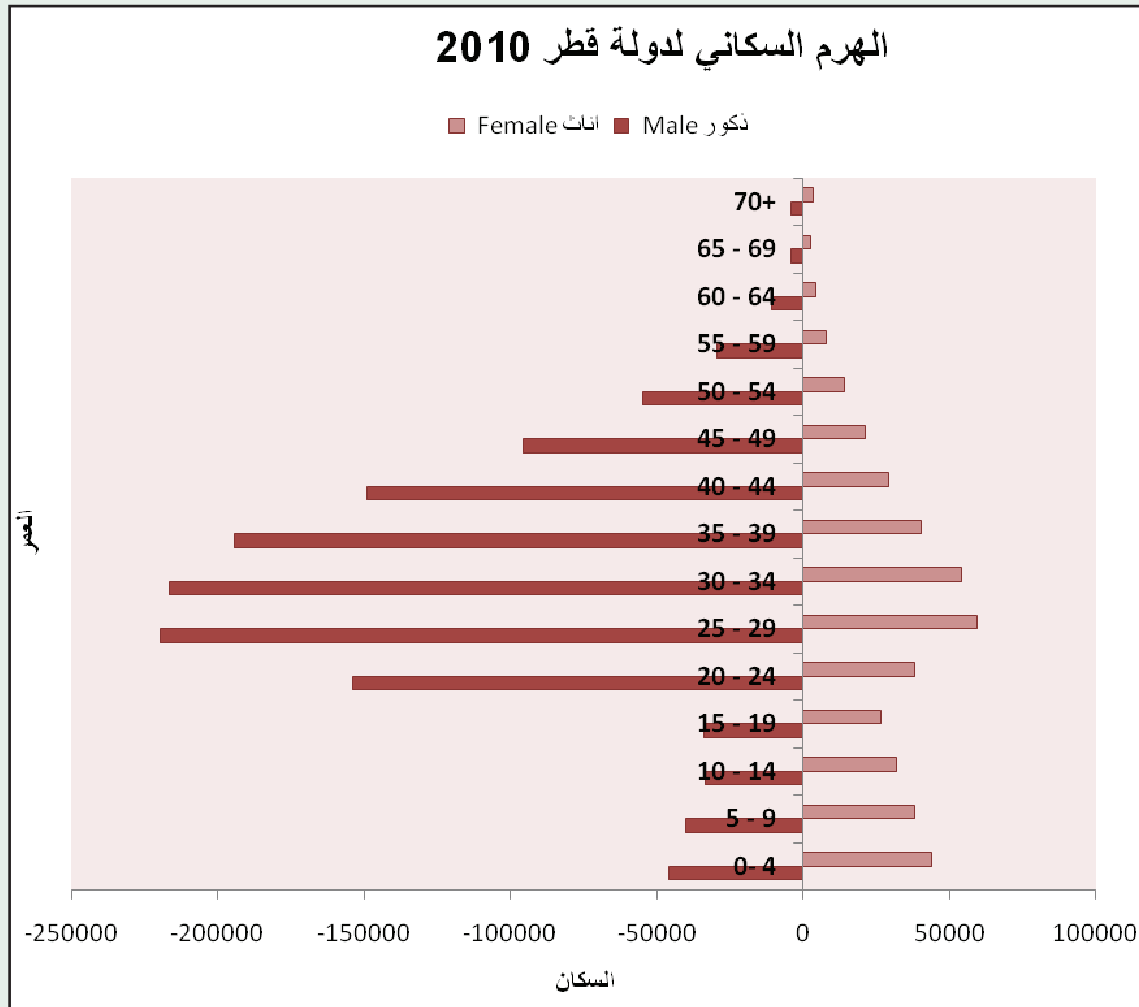
Increased expectation of survival at birth in this year to 77.80 of the total while in 2006 75.8 of the total.

For more details see the Tables (3-1 to 3-8).

- توقع البقاء على قيد الحياة حسب الفئات العمرية 2007م

ارتفع توقع البقاء على قيد الحياة عند الميلاد في هذا العام إلى 77.80 للإجمالي بينما كان في عام 2006م 75.8 للإجمالي.

ولمزيد من التفصيل راجع الجداول رقم (3-1 إلى 3-8).



Live Births

- The history of birth registration in Qatar since the seventies of the last century, there was an official registry of births and deaths.
- Since the birth registration makes it easier to measure many indicators, such as health indicators and indicators of maternal and child (fertility) and maternal mortality.
- Figure (1): shows the number of live births during the time period (2001-2010).
- The number of births during the year (2010):19504 live births and this figure

المواليد أحياء

- بدأ تاريخ تسجيل المواليد بدولة قطر منذ السبعينيات القرن الماضي فكان هناك سجل رسمي للمواليد والوفيات.
- حيث أن تسجيل المواليد يسهل عملية قياس العديد من المؤشرات مثل المؤشرات الصحية ومؤشرات الأمومة والطفولة (الخصوبة) ووفيات الأمهات.
- الشكل(1): يوضح عدد المواليد أحياء خلال الفترة الزمنية (2001-2010) حسب النوع.
- بلغ عدد المواليد خلال عام (2010م):19504

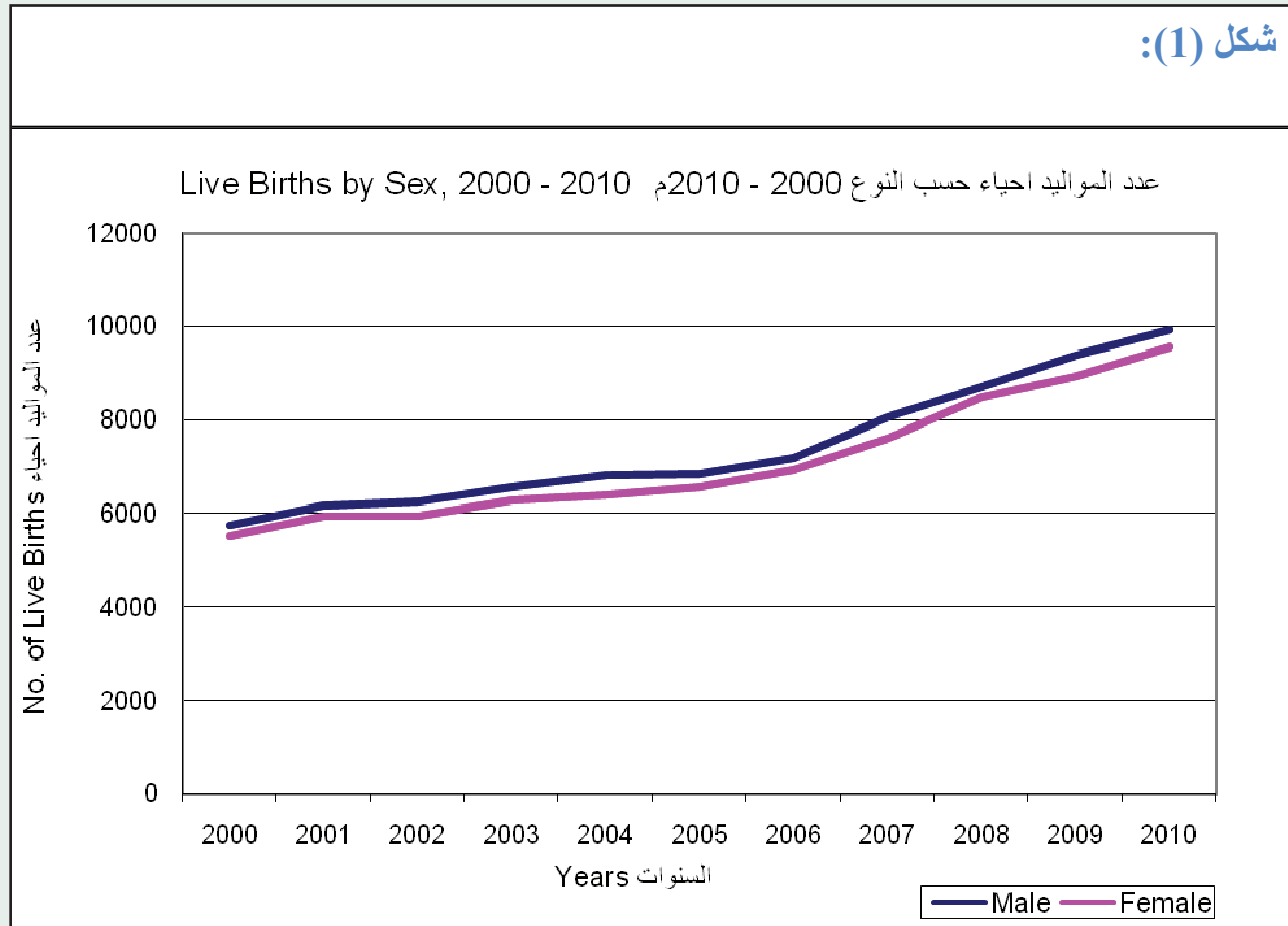
recorded for the first time since the State start knew of birth registration, as it hit the male (50.8%) and the females (49.1%).

- The total number of live births registered increase by 11% in 2009 and the Non Qatari the birth rate is 60.3% of the total number of births.
- The crude birth rate in the year (2010) 11.4 per thousand of the population, followed by year (2009), which reached (11.2).

مولود حي و بلغت نسبة الذكور: (50.8%) ونسبة الإناث: (49.1%).

- كانت زيادة عدد المواليد الأحياء المسجلين بنسبة 11% عن سنة 2009 وكانت نسبة المواليد غير القطريين 60.3% من المجموع الكلي للمواليد.
- بلغ معدل المواليد الخام في عام (2010م) 11.4 لكل ألف من السكان بزيادة عن عام (2009م) الذي بلغ (11.2).

شكل (1):



- The highest crude birth rate was 20.3 per thousand of the population in the years 1996 and 2001.
- The highest number of total births during the (2010) by month in October: (1843), followed by December: (1712).
- For the Qatari was the largest number in the month of September:(755), followed by October:(672), while for the non Qatari was the largest number

- أعلى معدل للمواليد الخام فقد كان في عامي 1996 و 2001 إذ بلغ 20.3 لكل ألف من السكان.
- أكبر عدد لأجمالي المواليد خلال (2010م) حسب الشهر كان في شهر أكتوبر:(1843) ويليه ديسمبر:(1712).
- بالنسبة للقطريين كان أكبر عدد في شهر أكتوبر:(755) ويليه مارس وديسمبر:(672)، أما بالنسبة لغير القطريين

in the month of October: (1088), followed by December : (1040).

- The largest number of total births to mothers age group (25-29) hit 6279 live births is equivalent to 32% of the total live births , while the mother age group (less than 15 years) have the lowest
- Fetal Death
- Fetal death: fetal death is defined as a fetus born dead after a period of not less than 28 weeks pregnancy, whether death occurred before or during the labor, did not appear after total separation from the mother of any sign of life such as breathing, heartbeat, pulsation of the umbilical cord or obvious movements of voluntary muscles
- Number of Fetal Death is a total of fetal death within the State of Qatar includes the Qatari and Non Qatari.
- The number of Qatari fetal death is 34 cases.
- The number of Non Qatari fetal death is 96 cases.

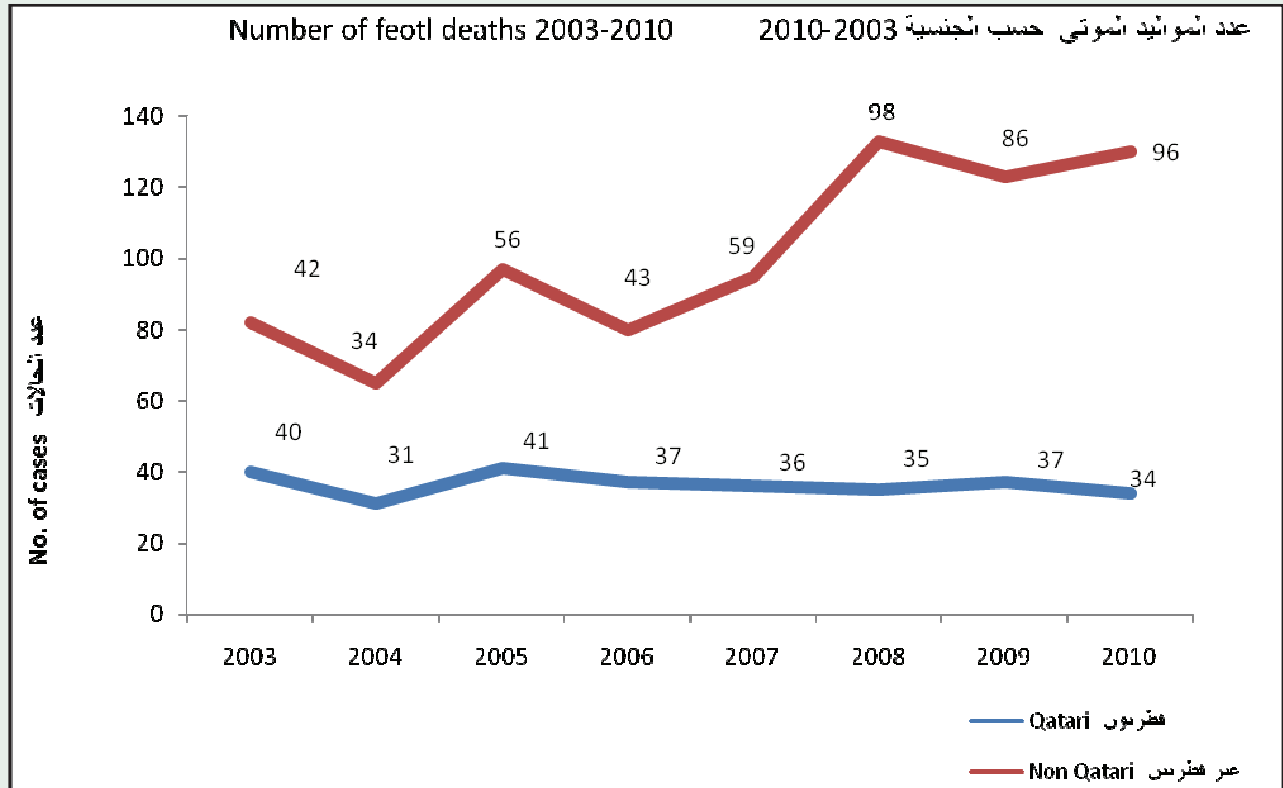
أكبر عدد في شهر أكتوبر: (1088) ويليه ديسمبر: (1040).

- بلغ أكبر عدد لإجمالي المواليد لدى الأمهات من الفئة العمرية (25-29) حيث بلغت 6279 مولود ما يعادل 32% من إجمالي المواليد أحياء بينما أقل الفئات العمرية عددا للمواليد الفئة العمرية (أقل من 15 سنة).

المواليد موتى

المواليد موتى: فيعرف المولود الميت بأنه الجنين الذي ولد ميتا بعد مدة لا تقل عن 28 أسبوع حمل سواء حدثت الوفاة قبل الوضع أو أثناءه ولم تظهر عليه بعد الانفصال التام عن الأم أية علامة من علامات الحياة مثل التنفس، ضربات القلب أو نبض الحبل السري أو الحركات الواضحة للعضلات الإرادية.

- عدد المواليد موتى: هو عبارة عن إجمالي المواليد الموتى داخل دولة قطر للقطريين وغير القطريين.
- بلغ عدد حالات المواليد الموتى القطريون 34 حالة.
- بلغ عدد حالات المواليد الموتى لغير القطريين 96 حالة.



Deaths

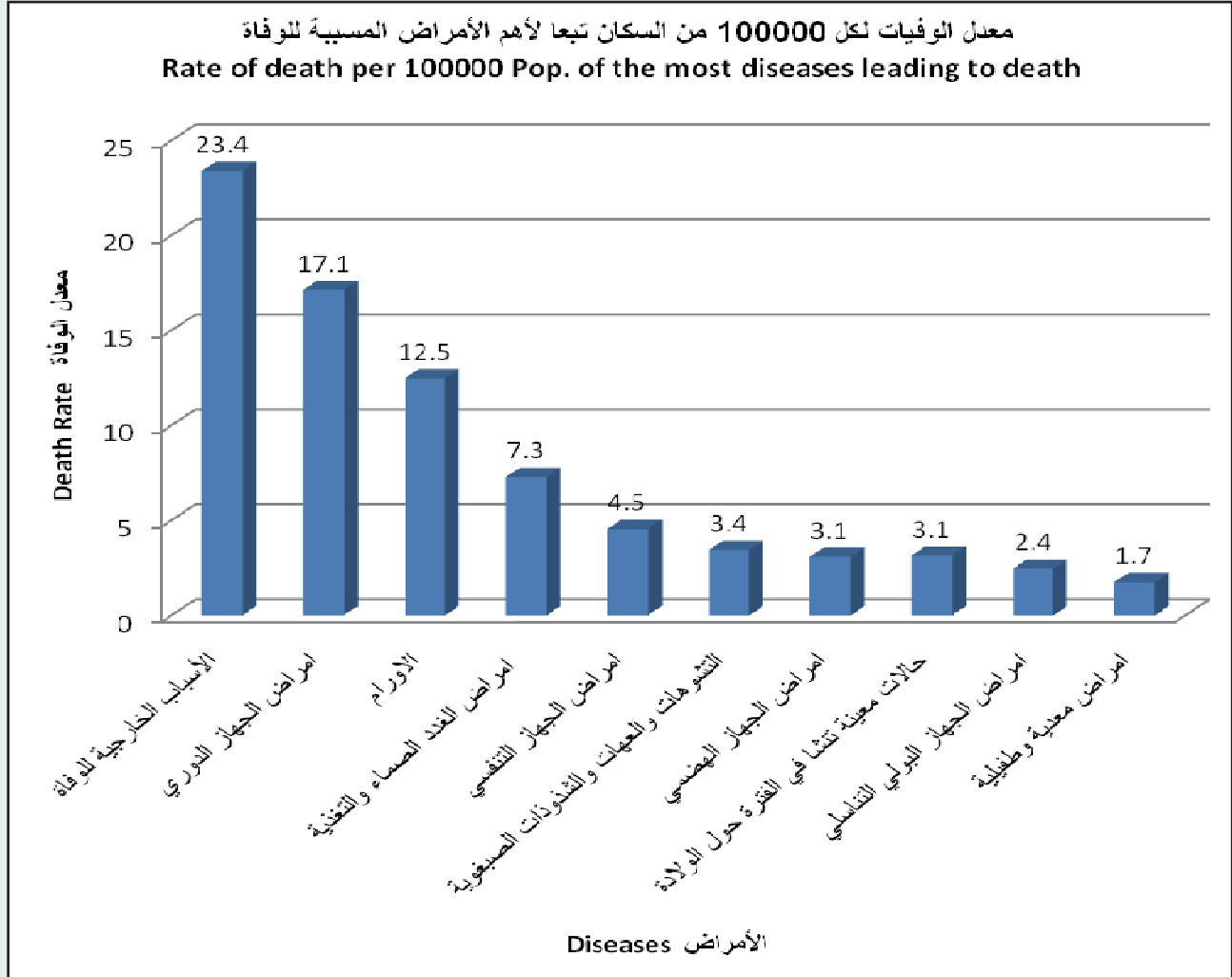
الوفيات

• تسجيل الوفيات بدأ منذ فترة طويلة بدولة قطر وأول تقرير مطبوع صدر عام 1984م واستمر تسجيل وتصنيف الوفيات حسب الجنسية والعمر وأسباب الوفاة وكلها تساعد الدولة في التخطيط السليم للخدمات الصحية وتساعد متخذي القرار في اتخاذ التدابير اللازمة لتوجيه هذه الخدمات من حيث نوعية الخدمات الطبية المطلوبة وأماكنها وتوزيعها حسب التخصصات الطبية كل ذلك يتأتي عن طريق حصر الوفيات وخصائص المتوفين وأسباب وفياتهم .

- **The number of deaths is a total number of peoples who died in Qatar regard less of their nationality in additional the number of Qatari's who died outside the country in the same year.**
 - **The total no. of deaths during the year 2010 is 1970 cases, gives crude death rate of 1.2 per (1000 pop.) This is the lowest death rate during the last 10 years.**
 - **The percentage of non- Qatari's death is 65.6% of total deaths and Qatari's are equal to 34.3 %.**
 - **The male deaths are 74.6% from the total deaths and 25.3% for females.**
 - **The most five diseases leading to death (rate per 100000) are:**
 - **External causes that's including an accidents (23.4/100000)**
 - **Circulatory System (17.1/100000)**
 - **Neoplasm's (12.5/100000)**
 - **Nutritional & metabolic (7.3/100000)**
 - **Respiratory System (4.5/100000)**
- **عدد الوفيات هو عبارة عن إجمالي الوفيات داخل دولة قطر للقطريين وغير القطريين مضاف إليهم عدد القطريين الذين توفوا خارج الدولة في نفس العام.**
 - **بلغ عدد الوفيات خلال هذا العام 1970 وفاة، بمعدل وفيات خام 1.2 لكل (1000) من السكان وهو اقل معدل وفاة خلال العشرة سنوات الأخيرة، وقد كان أعلى معدل وفاة عام 2006م 2.09 ويلييه عام 2005م..**
 - **بلغت نسبة وفاة غير القطريين 65.6 % من إجمالي الوفيات بينما بلغت نسبة وفاة القطريين 34.3 % . وبلغت نسبة وفاة الذكور 74.6 % من إجمالي الوفيات و 25.3 % للإناث.**
 - **أهم خمسة أمراض مسببة للوفيات حسب المجموعات المرضية للتصنيف الدولي للأمراض المراجعة العاشرة كانت كالآتي:**
 - 1. **الأسباب الخارجية للوفاة وهي تشمل الحوادث (خاصة حوادث السيارات التي تشكل معظمها) (23.4 / 100000).**
 - 2. **أمراض الجهاز الدوري إذ بلغ معدل الوفيات بسببها 17.1 / 100000 من السكان.**
 - 3. **الأورام إذ بلغت (12.5 / 100000).**
 - 4. **أمراض الغدد الصماء والتغذية (تشمل داء السكري) (7.3 / 100000) من السكان.**
 - 5. **أمراض الجهاز التنفسي بلغت (4.5 / 100000).**

- It is the fifth time respectively, the external causes are the first causes of death and that are expected to occur by many researchers in these field who are reflect medical care improvement in developed countries .

- للمرة الخامسة على التوالي تنصدر الأسباب الخارجية للوفاة قائمة أسباب الوفاة وهي تشمل الحوادث (خاصة حوادث السيارات التي تشكل معظمها) وهو ما توقع حدوثه كثير من الباحثين في هذا المجال نسبة لتطور الرعاية الطبية في الدول المتقدمة.



Child & infant mortality rate:

- Child mortality rates are very important indicator in measuring the progress of the State in all aspects of life socially and economically, environmentally and measuring health status and medical services in the state.
- The number of child deaths (0-5) are 165 deaths accounted for 8.5% of the total deaths in the state and the percentage of male child mortality 54% and females 46% of the total

وفيات الأطفال والرضع :

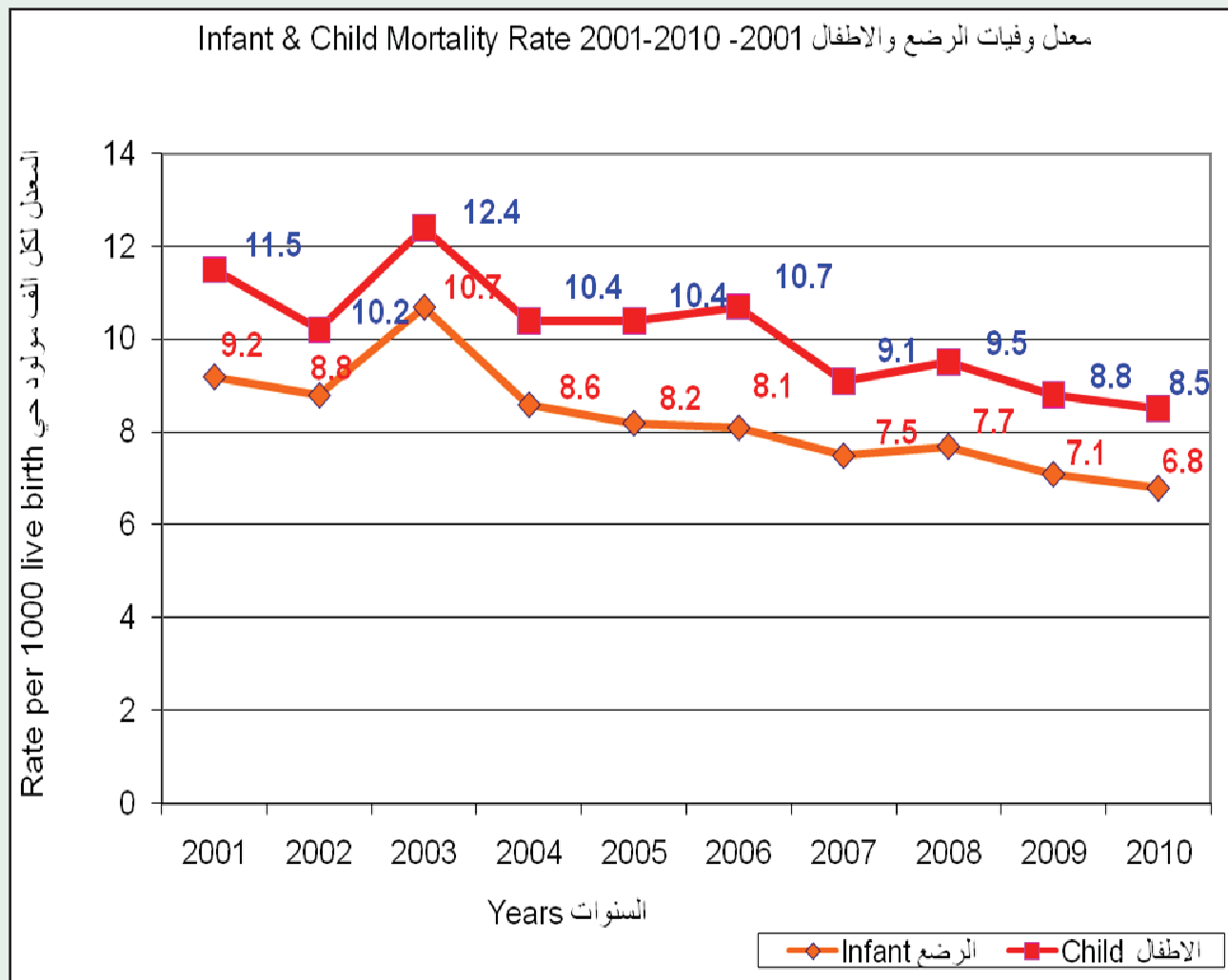
- وفيات الأطفال من المؤشرات الهامة جدا في قياس مدى تقدم الدولة في كل جوانب الحياة المختلفة اجتماعيا واقتصاديا وبيئيا وقياس الوضع الصحي والخدمات الطبية في الدولة ولذا قياس تطور الدول يظهر من خلال معدل وفيات الأطفال بها.
- بلغ عدد وفيات الأطفال (0-5) من العمر 165 حالة وفاة تمثل 8.5 % من إجمالي الوفيات بالدولة وبلغت نسبة وفيات الأطفال الذكور

child mortality and the percent between the Qatari 38% and non-Qatari 61%.

- The infant death rate (less than one year) was 6.8 and newborn infants mortality rate (0-28 days) was 4 of infant mortality and mortality rate of newborn infants (0-7 days) was 3.
- Most of the infant died due to two major causes of death:
- 1 - certain conditions originating in the perinatal period have amounted to 3.1 of the total infant mortality.
- 2 - Deformities and abnormalities (Chromosomal abnormalities) has amounted to 3.4 of the total infant mortality.
- Child mortality rate (less than five years)
- Mortality rate of children in the year 2010, 8.5 per thousand live births, less than all previous years since 2000 .
- The highest during ten years ago was in 2003 (10.7 per 1000 live births)
- Infant mortality rate (less than one year)
- Infant mortality rate for the year 2010, 6.8 per thousand live births, which is less than previous years since 1997. The highest rate during the last ten years, was in the 2003, 10.7 per thousand live births.

54% والإناث 46% من إجمالي وفيات الأطفال وكانت النسبة بين القطريين 38% وغير القطريين 61%.

- بلغ معدل وفيات الرضع (أقل من عام من العمر) 6.8 وبلغ معدل وفيات الرضع حديثي الولادة (0 - 28 يوم) 4. وبلغ معدل وفيات الرضع حديثي الولادة (0 - 7 يوم) 3.
- وقد تركزت الأسباب المؤدية للوفاة بين الرضع في سببين رئيسيين:
- 1 - حالات معينة تنشأ في الفترة حول الولادة وقد بلغ معدلها 3.1.
- 2 - التشوهات والعاهات والشذوذات الصبغوية (شذوذات الكروموسومات) وقد بلغ معدلها 3.4.
- وفيات الأطفال (أقل من خمس سنوات من العمر)
- بلغ معدل وفيات الأطفال في العام 2010م 8.5 لكل ألف مولود حي، منخفضاً عن كل الأعوام السابقة منذ العام 2000م الذي بلغ فيه معدل الوفاة لنفس الفئة العمرية 13.1 لكل ألف مولود حي.
- معدل وفيات الرضع (أقل من سنة من العمر)
- بلغ معدل وفيات الرضع في العام 2010م 6.8 لكل ألف مولود حي، منخفضاً عن كل الأعوام السابقة منذ 1997م. وقد كان أعلى معدل خلال العشرة أعوام الأخيرة في عام 2003م إذ بلغ 10.7 لكل ألف مولود حي.



Neonatal mortality rate (0-28 days)

- The neonatal mortality rate for 2010 was 4.6 per thousand live births, less than the previous.
- The highest rate during the last ten years was 7.2 in 2003.

Early neonatal mortality rate (0-7 days)

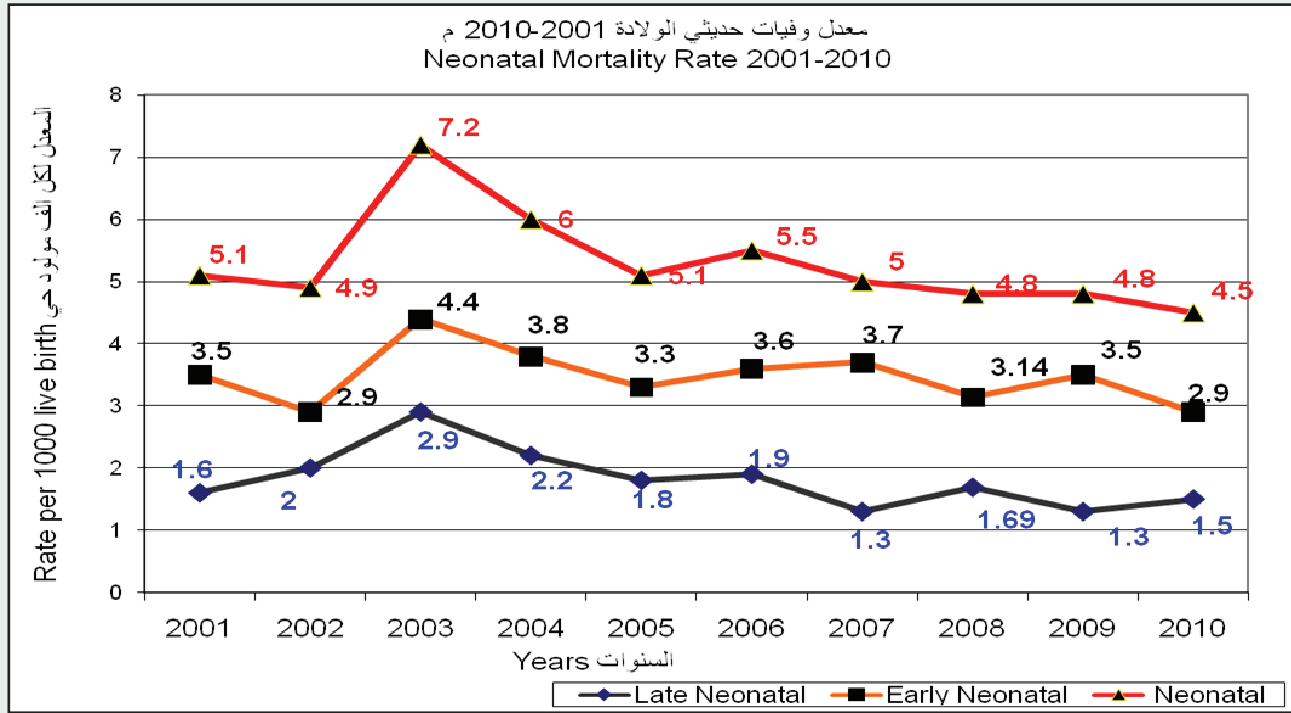
- Early neonatal mortality rate in 2010, 3 per thousand live birth, the lowest in the last ten years except in 2002 as the rate 2.9. The highest rate was in the year 2003, 4.4

معدل وفيات حديثي الولادة (0-28 يوم)

- بلغ معدل وفيات حديثي الولادة في العام 2010 4.6 لكل ألف مولود حي، منخفضاً عن كل الأعوام .
- وقد كان أعلى معدل خلال العشرة سنوات الأخيرة 7.2 في العام 2003م

معدل وفيات حديثي الولادة المبكرة (0-7 أيام)

- بلغ معدل وفيات حديثي الولادة المبكرة في العام 2010م 3 لكل ألف مولود حي، الأقل خلال العشر سنوات الأخيرة ماعدا عام 2002م إذ كان المعدل 2.9.
- وقد كان أعلى معدل خلال هذه الفترة في عام 2003م إذ بلغ 4.4.



Late neonatal mortality rate (7-28 days)

- Late neonatal mortality rate in 2010, 1.6 per thousand live birth, less than 2008 and greater than 2009.
- In 2003 was highest rate, 2.9 per thousand live birth.

Perinatal mortality rate (28 week Rahmi less than 7 days)

- The rate in 2010 (9.6 per thousand live birth), with the highest rates in the years 1998, 1999 and 2000 were as follows, 11.6 and 11.9 and 11.8 respectively.

Maternal mortality rate:

- Maternal mortality rate in 2010 (10.3 per 100000 live birth), became the lower mortality rate in history of the register of deaths since 2007.
- The highest maternal mortality rate was Registered in Qatar in 2007, 2008 and 2009 was (31.9 and 11.6 and 21.8 per 100000 live births), respectively.

معدل وفيات حديثي الولادة المتأخرة (7-28 يوم)

- بلغ معدل وفيات حديثي الولادة المتأخرة في العام 2010 1.6 لكل ألف مولود حي، منخفضاً عن عام 2008 وأعلى من عام 2009 وقد كان أعلى معدل في عام 2003م إذ بلغ المعدل 2.9 لكل ألف مولود حي.

معدل الوفاة حوالي الولادة (28 أسبوعاً رَحْمِيّ أقل من 7

أيام)

- بلغ هذا المعدل في العام 2010م 9.6 لكل ألف مولود، وكانت أعلى المعدلات في الأعوام 1998 و1999 و2000 إذ كانت كالتالي، 11.6 و11.9 و11.8 على التوالي.

وفيات الأمهات:

- بلغ معدل وفيات الأمهات للعام 2010م (10.3 لكل 100000 مولود حي) الذي يعتبر أقل معدل وفيات أمهات في تاريخ سجل الوفيات منذ سنة 2007م إذ بلغ (31.9 و 11.6 و 21.8 لكل 100000 مولود حي) للأعوام 2007 و 2008 و 2009 على التوالي.

Table 3-1
Population in Qatar by Sex ratio and Age structure, (Census - 2010)

جدول رقم 3-1
السكان في قطر حسب نسبة النوع والتركيب العمري، (تعداد 2010)

Age Group	نسبة النوع Sex ratio	التركيب العمري - Age-structure				النوع - Sex			الاعداد - Numbers			الفئات العمرية
		المجموع Total	اناث Female	ذكور Male	النوع Total	اناث Female	ذكور Male	النوع Total	اناث Female	ذكور Male		
0 - 4	105.0	5.3	10.5	3.6	89507	43669	45838	0-4				
5 - 9	105.1	4.6	9.2	3.1	78086	38079	40007	5-9				
10 - 14	105.0	3.8	7.6	2.6	64991	31696	33295	10-14				
15 - 19	127.0	3.6	6.4	2.6	60544	26676	33868	15-19				
20 - 24	404.8	11.3	9.2	12.0	191953	38022	153931	20-24				
25 - 29	368.3	16.4	14.4	17.1	279187	59612	219575	25-29				
30 - 34	400.8	15.9	13.0	16.8	270243	53965	216278	30-34				
35 - 39	482.6	13.8	9.7	15.1	234573	40260	194313	35-39				
40 - 44	506.0	10.5	7.1	11.6	178328	29429	148899	40-44				
45 - 49	450.3	6.9	5.1	7.4	116940	21252	95688	45-49				
50 - 54	386.4	4.1	3.4	4.3	68920	14169	54751	50-54				
55 - 59	364.3	2.2	1.9	2.3	37377	8050	29327	55-59				
60 - 64	260.8	0.9	1.0	0.8	14969	4149	10820	60-64				
65 - 69	171.3	0.4	0.6	0.3	6454	2379	4075	65-69				
70+	123.9	0.4	0.8	0.3	7363	3289	4074	70+				
Total	309.8	100.0	100.0	100.0	1699435	414696	1284739	Total				

Source : Central statistical Organization

المصدر: الجهاز المركزي للإحصاء، مجلس التخطيط

Table 3-2
Estimated Mid Year Population by Sex ratio and Age structure, 2010

جدول رقم 2-3
تقدير السكان في منتصف العام حسب نسبة النوع والتركيب العمري، 2010م

Age Group	نسبة النوع Sex ratio	Age-structure				Numbers				الفئات العمرية
		التركيب العمري		Sex		النوع		الأعداد		
		Total المجموع	Female إناث	Male ذكور	Total المجموع	Female إناث	Male ذكور			
0	105.4	1.2	2.3	0.8	19777	9627	10150	0		
1 - 4	104.8	4.1	8.2	2.8	70707	34520	36187	1 - 4		
5 - 9	105.1	4.6	9.2	3.1	78933	38493	40440	5 - 9		
10 - 14	105.0	3.8	7.6	2.6	65707	32046	33661	10 - 14		
15 - 19	126.9	3.6	6.4	2.6	61209	26977	34232	15 - 19		
20 - 24	404.3	11.3	9.2	12.0	193677	38406	155271	20 - 24		
25 - 29	368.1	16.4	14.4	17.1	281612	60166	221446	25 - 29		
30 - 34	400.5	15.9	13.0	16.8	272577	54465	218112	30 - 34		
35 - 39	482.2	13.8	9.7	15.1	236600	40639	195961	35 - 39		
40 - 44	505.4	10.5	7.1	11.6	179880	29714	150166	40 - 44		
45 - 49	449.6	6.9	5.1	7.4	117974	21464	96510	45 - 49		
50 - 54	385.8	4.1	3.4	4.3	69543	14315	55228	50 - 54		
55 - 59	363.6	2.2	1.9	2.3	37722	8136	29586	55 - 59		
60 - 64	260.3	0.9	1.0	0.8	15114	4195	10919	60 - 64		
65 - 69	170.9	0.4	0.6	0.3	6524	2408	4116	65 - 69		
70 - 74	137.6	0.2	0.4	0.2	3680	1549	2131	70 - 74		
75 - 79	132.2	0.1	0.2	0.1	2120	913	1207	75 - 79		
80+	90.1	0.1	0.2	0.1	1654	870	784	80+		
Total	309.4	100.0	100.0	100.0	1715010	418903	1296107	الإجمالي		

Source: The Planning Council, The General Secretariat, Statistics Department, 2010
Note: Estimated Population for use of Ministry of Health only.

المصدر: مجلس التخطيط، الأمانة العامة، إدارة الإحصاء 2010م
ملحوظة: تقديرات عدد السكان لاستخدام وزارة الصحة فقط.

Table 3 - 3
Age structure of population in Qatar by Sex (Census, 1997-2004-2010)

3-3: جدول رقم
التركيب العمري للسكان في قطر حسب النوع، (تعداد 1997-2004-2010م)

Age Group	Age-structure 2010			Age-structure 2004			Age-structure 1997			الفئات العمرية
	التركيب العمري 2010			التركيب العمري 2004			التركيب العمري 1997			
	Total المجموع	Female اناث	Male ذكور	Total المجموع	Female اناث	Male ذكور	Total المجموع	Female اناث	Male ذكور	
0	5.3	10.5	3.6	1.6	2.3	1.2	1.5	2.2	1.2	0
1 - 4				6.3	9.2	4.9	7.8	11.1	6.1	1 - 4
5 - 9	4.6	9.2	3.1	7.6	11.2	5.7	9.2	13.0	7.3	5 - 9
10 - 14	3.8	7.6	2.6	7.1	10.6	5.4	7.8	11.1	6.1	10 - 14
15 - 19	3.6	6.4	2.6	5.7	8.1	4.5	6.1	8.4	4.9	15 - 19
20 - 24	11.3	9.2	12.0	8.0	7.9	8.0	7.4	7.1	7.5	20 - 24
25 - 29	16.4	14.4	17.1	11.3	9.9	12.0	10.6	7.9	12.1	25 - 29
30 - 34	15.9	13.0	16.8	12.7	11.2	13.5	12.6	10.9	13.5	30 - 34
35 - 39	13.8	9.7	15.1	11.5	9.6	12.4	12.8	10.6	13.9	35 - 39
40 - 44	10.5	7.1	11.6	10.2	7.8	11.4	10.0	7.2	11.4	40 - 44
45 - 49	6.9	5.1	7.4	7.9	5.1	9.4	6.1	4.1	7.1	45 - 49
50 - 54	4.1	3.4	4.3	5.0	3.1	6.0	3.5	2.4	4.1	50 - 54
55 - 59	2.2	1.9	2.3	2.7	1.7	3.2	2.0	1.5	2.2	55 - 59
60 - 64	0.9	1.0	0.8	1.2	1.0	1.4	1.1	1.0	1.2	60 - 64
65 - 69	0.4	0.6	0.3	0.6	0.6	0.6	0.6	0.6	0.6	65 - 69
70 - 74				0.3	0.4	0.3	0.3	0.4	0.3	70 - 74
75 - 79	0.4	0.8	0.3	0.2	0.2	0.1	0.2	0.2	0.2	75 - 79
80+				0.1	0.2	0.1	0.3	0.4	0.3	80+
Total	100.0	100.0	100.0	100.0	100.0	100.0	100.0	100.0	100.0	الإجمالي

Source: The Planning Council, The General Secretariat, Statistics Department, 2010

المصدر: مجلس التخطيط، الامانة العامة، ادارة الاحصاء 2010م

Table 3-4
Sex ratio of population in Qatar by age group (Census 1997-2004-2010)

Age Group	نسبة النوع 2010 Sex Ratio		نسبة النوع 2004 Sex ratio		نسبة النوع 1997 Sex ratio		الفئات العمرية
	0	1 - 4	0	1 - 4	0	1 - 4	
0	105.0	105.0	102.4	104.9	104.9	0	0
1 - 4			106.3	104.8	104.8	1 - 4	1 - 4
5 - 9	105.1	105.1	102.2	106.9	106.9	5 - 9	5 - 9
10 - 14	105.0	105.0	102.1	104.6	104.6	10 - 14	10 - 14
15 - 19	127.0	127.0	110.9	111.2	111.2	15 - 19	15 - 19
20 - 24	404.8	404.8	202.8	201.3	201.3	20 - 24	20 - 24
25 - 29	368.3	368.3	242.0	292.4	292.4	25 - 29	25 - 29
30 - 34	400.8	400.8	240.6	237.4	237.4	30 - 34	30 - 34
35 - 39	482.6	482.6	259.2	248.6	248.6	35 - 39	35 - 39
40 - 44	506.0	506.0	294.0	301.6	301.6	40 - 44	40 - 44
45 - 49	450.3	450.3	368.0	328.0	328.0	45 - 49	45 - 49
50 - 54	386.4	386.4	390.5	326.8	326.8	50 - 54	50 - 54
55 - 59	364.3	364.3	384.3	280.8	280.8	55 - 59	55 - 59
60 - 64	260.8	260.8	286.9	236.9	236.9	60 - 64	60 - 64
65 - 69	171.3	171.3	186.5	184.6	184.6	65 - 69	65 - 69
70 - 74			175.0	176.3	176.3	70 - 74	70 - 74
75 - 79	123.9	123.9	143.8	162.0	162.0	75 - 79	75 - 79
80+			122.1	170.3	170.3	80+	80+
Total	309.8	309.8	200.4	190.7	190.7	الإجمالي	الإجمالي

Source: The Planning Council, The General Secretariat, Statistics Department, 2010
Note: Estimated Population for use of Supreme Council of Health only.

المصدر: مجلس التخطيط، الأمانة العامة، إدارة الإحصاء 2010 م
ملحوظة: تقديرات عدد السكان لاستخدام المجلس الأعلى للصحة فقط.

Table 3 - 5
Estimated Mid Year Population by Age Groups and years (2001-2010)
Total

5-3 جدول رقم
تقدير السكان في منتصف العام حسب السنوات والفئات العمرية (2001-2010م)
المجموع

Age Group	Years										الفئة العمرية
	2010	2009	2008*	2007*	2006*	السنوات	2005*	2004*	2003*	2002*	
0-	19777	18351	16713	15343	14263	13682	13415	12864	12460	11891	0-
1-	70707	66259	63144	60768	58781	56600	53472	50544	48566	46612	1-
5-	78933	75542	71651	69082	66154	63505	61460	59752	58743	57212	5-
10-	65707	63619	61992	61186	59954	58462	56934	54907	53493	52334	10-
15-	61209	62174	60405	58102	55630	53199	49921	46436	44665	42560	15-
20-	193677	228412	199236	161700	129445	101615	79199	62476	54889	49500	20-
25-	281612	309450	261143	197149	150364	117202	94265	79011	72882	68720	25-
30-	272577	244248	209532	169681	143480	123788	108091	94382	87240	81320	30-
35-	236600	198388	174495	145967	122299	103561	89059	79239	75322	72580	35-
40-	179880	145130	125693	102821	87390	76660	69611	64370	63726	62151	40-
45-	117974	98937	89907	76879	67286	59718	52907	47284	45255	42970	45-
50-	69543	65288	58365	49598	43048	37413	32750	28649	27171	25188	50-
55-	37722	32861	28917	25376	22192	19581	17219	15262	14153	13200	55-
60-	15114	14277	12724	11022	9825	8926	8341	7868	7559	7288	60-
65-	6524	6535	6064	5576	5329	5171	4879	4706	4530	4320	65-
70-	3680	3962	3746	3508	3310	3122	2911	2711	2659	2553	70-
75-	2120	2414	2195	2120	2003	1886	1766	1694	1585	1465	75-
80-	1654	2797	2562	2374	2198	2026	1860	1703	1599	1501	80-
الإجمالي	1715010	1638644	1448484	1218252	1042951	906117	798060	713858	676497	643365	Total

Source: The Planning Council, The General Secretariat, Statistics Department, 2010
Note: Estimated Population for use of Supreme Council of Health only.

المصدر: مجلس التخطيط، الأمانة العامة، إدارة الإحصاء 2010م
ملحوظة: تقديرات عدد السكان لاستخدام المجلس الأعلى للصحة فقط.

Table 3-6
Expectation Of Life by Age Groups for the year 2007
Total

جدول رقم: 3-6
توقع البقاء على قيد الحياة حسب الفئات العمرية 2007م
المجموع

Age Groups	توقع الحياة e	T	L	d	ج	q	m	الوفيات nDx	السكان nPx	الفئات العمرية
0	77.801	7780113	99359	916	100000	0.009	0.009	117	12,711	0
4	77.518	7680754	395984	176	99084	0.002	0.000	25	56,390	4
5 - 9	73.652	7284770	494244	119	98908	0.001	0.000	15	62,356	5 - 9
10 - 14	68.737	6790527	493402	218	98789	0.002	0.000	24	54,332	10 - 14
15 - 19	63.884	6297125	491518	536	98571	0.005	0.001	60	55,061	15 - 19
20 - 24	59.219	5805607	489420	303	98036	0.003	0.001	99	159,681	20 - 24
25 - 29	54.395	5316187	487915	299	97732	0.003	0.001	130	212,316	25 - 29
30 - 34	49.555	4828273	486314	342	97434	0.004	0.001	123	175,071	30 - 34
35 - 39	44.720	4341959	484414	418	97092	0.004	0.001	127	147,155	35 - 39
40 - 44	39.903	3857545	482137	493	96674	0.005	0.001	110	107,583	40 - 44
45 - 49	35.094	3375408	479030	750	96181	0.008	0.002	123	78,590	45 - 49
50 - 54	30.350	2896378	474012	1258	95431	0.013	0.003	138	52,017	50 - 54
55 - 59	25.722	2422366	465722	2059	94174	0.022	0.004	117	26,470	55 - 59
60 - 64	21.241	1956645	450844	3893	92115	0.042	0.009	105	12,161	60 - 64
65 - 69	17.068	1505801	420943	8068	88223	0.091	0.019	115	6,000	65 - 69
70 - 74	13.535	1084858	373729	10818	80155	0.135	0.029	108	3,731	70 - 74
75 - 79	10.256	711129	314041	13058	69337	0.188	0.042	89	2,140	75 - 79
80 +	7.056	397088	397088	56279	56279	1	0.142	151	2,445	80 +
								1776	1,226,210	

Note: Expectation Of Life for use of Supreme Council of Health only.

ملحوظة: تتوقع البقاء على قيد الحياة لاستخدام المجلس الاعلى للصحة فقط

Table 3 -7
Demographic data (2001-2010)
Numbers

جدول رقم : 3-7
بيانات سكانية (2001 - 2010م)
اعداد

العناصر Items	الجنسية Nationality	النوع Sex	السنوات Years										
			2010	2009	2008	2007	2006	2005	2004	2003	2002	2001	
السكان Population	المجموع Total	ذكور Male	1296107	1265155	1111179	905751	754302	637070	546116	476508	450349	427321	
		اناث Female	418903	373489	337305	312501	288649	269047	251944	237350	226148	216044	
		المجموع Total	1715010	1638644	1448484	1218252	1042951	906117	798060	713858	676497	643365	
		ذكور Male	3836	3756	3705	3657	3344	3126	3348	3149	3053	2972	
		اناث Female	3897	3608	3650	3521	3219	3134	3140	3044	2871	2883	
	قطري Qatari	المجموع Total	7733	7364	7355	7178	6563	6260	6488	6193	5924	5855	
		ذكور Male	6090	5645	4998	4399	3852	3713	3454	3415	3208	3214	
		اناث Female	5681	5342	4857	4104	3705	3428	3248	3248	3068	3049	
		المجموع Total	11771	10987	9855	8503	7557	7141	6702	6663	6276	6263	
		ذكور Male	9926	9401	8703	8056	7196	6839	6802	6564	6261	6168	
الموالتد اجيا Live Births	المجموع Total	اناث Female	9578	8950	8507	7625	6924	6562	6388	6292	5939	5932	
		المجموع Total	19504	18351	17210	15681	14120	13401	13190	12856	12200	12118	
		ذكور Male	410	405	386	416	399	420	385	370	404	363	
		اناث Female	267	280	267	272	277	262	272	248	256	255	
		المجموع Total	677	685	653	688	676	682	657	618	660	618	
	قطري Qatari	ذكور Male	1060	1110	1069	903	875	688	539	526	451	468	
		اناث Female	233	213	220	185	199	175	145	167	109	124	
		المجموع Total	1293	1323	1289	1088	1074	863	684	693	560	592	
		ذكور Male	1470	1515	1455	1319	1274	1108	924	896	855	831	
		اناث Female	500	493	487	457	476	437	417	415	365	379	
الوفيات Deaths	المجموع Total	المجموع Total	1970	2008	1942	1776	1750	1545	1341	1311	1220	1210	

Table 3 -7
Demographic data (2001-2010)
Numbers

جدول رقم: 3-7
بيانات سكانية (2001 - 2010م)
اعداد

	Years السنوات										Sex النوع	Nationality الجنسية	Items العناصر
	2010	2009	2008	2007	2006	2005	2004	2003	2002	2001			
3426	3351	3319	3241	2945	2706	2963	2779	2649	2609		ذكور Male	قطري Qatari	الزيادة الطبيعية Natural Increase
3630	3328	3383	3249	2942	2872	2868	2796	2615	2628		إناث Female		
7056	6679	6702	6490	5887	5578	5831	5575	6484	5237		المجموع Total		
5030	4535	3929	3496	2977	3025	2915	2889	2757	2746		ذكور Male	غير قطري Non-Qatari	الزيادة الطبيعية Natural Increase
5448	5129	4637	3919	3506	3253	3103	3081	2959	2925		إناث Female		
10478	9664	8566	7415	6483	6278	6018	5970	5716	5671		المجموع Total		
8456	7886	7248	6737	5922	5731	5878	5668	5406	5337		ذكور Male		
9078	8457	8020	7168	6448	6125	5971	5877	5574	5553		إناث Female	المجموع Total	
17534	16343	15268	13905	12370	11856	11849	11545	10980	10908		المجموع Total		

Calculated from Birth and Death registration Section

تم احتسابها من سجلات قسم تسجيل المواليد والوفيات

Table 3 -8
Demographic data (2001-2010)
Percentage

جدول رقم: 8-3
بيانات سكانية (2001 - 2010م)
نسب

	السنوات Years										النوع Sex	الجنسية Nationality	العناصر Items
	2010	2009	2008	2007	2006	2005	2004	2003	2002	2001			
75.6	77.2	76.7	74.3	72.3	70.3	68.4	66.8	66.6	66.4	66.4	ذكور Male	المجموع Total	السكان Population
100.0	100.0	100.0	100.0	100.0	100.0	100.0	100.0	100.0	100.0	100.0	المجموع Total		
49.6	51.0	50.4	50.9	51.0	50.0	51.6	50.8	51.5	50.8	50.8	ذكور Male	قطري Qatari	
50.4	49.0	49.6	49.1	49.0	50.0	48.4	49.2	48.5	49.2	49.2	اناث Female	المجموع Total	
100.0	100.0	100.0	100.0	100.0	100.0	100.0	100.0	100.0	100.0	100.0	المجموع Total		
51.7	51.4	50.7	51.7	51.0	52.0	51.5	51.3	51.1	51.3	51.3	ذكور Male	غير قطري Non-Qatari	الموالت الحياه Live Births
48.3	48.6	49.3	48.3	49.0	48.0	48.5	48.7	48.9	48.7	48.7	اناث Female	المجموع Total	
100.0	100.0	100.0	100.0	100.0	100.0	100.0	100.0	100.0	100.0	100.0	المجموع Total		
50.9	51.2	50.6	51.4	51.0	51.0	51.6	51.1	51.3	50.9	50.9	ذكور Male	المجموع Total	
49.1	48.8	49.4	48.6	49.0	49.0	48.4	48.9	48.7	49.0	49.0	اناث Female	المجموع Total	
100.0	100.0	100.0	100.0	100.0	100.0	100.0	100.0	100.0	100.0	100.0	المجموع Total		
60.6	59.1	59.1	60.5	59.0	61.6	58.6	59.9	61.2	58.7	58.7	ذكور Male	قطري Qatari	
39.4	40.9	40.9	39.5	41.0	38.4	41.4	40.1	38.8	41.3	41.3	اناث Female	المجموع Total	
100.0	100.0	100.0	100.0	100.0	100.0	100.0	100.0	100.0	100.0	100.0	المجموع Total		
82.0	83.9	82.9	83.0	81.5	79.7	78.8	75.9	80.5	79.1	79.1	ذكور Male	غير قطري Non-Qatari	الوفيات Deaths
18.0	16.1	17.1	17.0	18.5	20.3	21.2	24.1	19.5	20.9	20.9	اناث Female	المجموع Total	
100.0	100.0	100.0	100.0	100.0	100.0	100.0	100.0	100.0	100.0	100.0	المجموع Total		
74.6	75.4	74.9	74.3	72.8	71.7	68.9	68.3	70.1	68.7	68.7	ذكور Male	المجموع Total	
25.4	24.6	25.1	25.7	27.2	28.3	31.1	31.7	29.9	31.3	31.3	اناث Female	المجموع Total	
100.0	100.0	100.0	100.0	100.0	100.0	100.0	100.0	100.0	100.0	100.0	المجموع Total		

Table 3 -8
Demographic data (2001-2010)
Percentage

جدول رقم: 3-8
بيانات سكانية (2001 - 2010م)
نسب

	السنوات Years										النوع Sex	الجنسية Nationality	العناصر Items
	2010	2009	2008	2007	2006	2005	2004	2003	2002	2001			
48.6	50.2	49.5	49.9	50.0	48.5	50.8	49.8	40.9	49.8	49.8	ذكور Male	قطري Qatari	
51.4	49.8	50.5	50.1	50.0	51.5	49.2	50.2	40.3	50.2	50.2	إناث Female	قطري Qatari	
48.0	46.9	45.9	47.1	45.9	48.2	48.4	48.4	48.2	48.4	48.4	ذكور Male	غير قطري Non-Qatari	الزيادة الطبيعية Natural Increase
52.0	53.1	54.1	52.9	54.1	51.8	51.6	51.6	51.8	51.6	51.6	إناث Female	غير قطري Non-Qatari	
100.0	100.0	100.0	100.0	100.0	100.0	100.0	100.0	100.0	100.0	100.0	المجموع Total	المجموع Total	
48.2	48.3	47.5	48.5	47.9	48.3	49.6	49.1	49.2	48.9	48.9	ذكور Male		
51.8	51.7	52.5	51.5	52.1	51.7	50.4	50.9	50.8	50.9	50.9	إناث Female	المجموع Total	
100.0	100.0	100.0	100.0	100.0	100.0	100.0	100.0	100.0	100.0	100.0	المجموع Total	المجموع Total	

Calculated from Birth and Death registration Section

تم احتسابها من سجلات قسم تسجيل المواليد والوفيات

Table 3-9
Demographic Indicators(2001-2010)

جدول رقم : 3-9
مؤشرات سكانية (2001 - 2010م)

Items	السنوات										
	2010	2009	2008	2007	2006	2005	2004	2003	2002	2001	
Crude Birth Rate	11.38	11.20	11.88	12.87	13.54	14.79	16.53	18.01	18.03	18.84	
Crude Death Rate	1.15	1.23	1.34	1.46	1.68	1.71	1.68	1.84	1.80	1.88	
Natural Increase Rate	10.23	9.97	10.54	11.41	11.86	13.08	14.85	16.17	16.23	16.95	
معدلات الأجناس التفصيلية Age Specific Fertility Rates	15.16	15.93	15.89	16.14	16.98	16.40	18.41	17.83	21.89	* N.A	15-
	89.83	97.74	106.77	99.37	98.05	100.18	110.03	125.23	126.39	* N.A	20-
	104.36	118.05	127.76	133.56	135.33	152.86	178.83	196.39	199.17	* N.A	25-
	100.32	111.53	115.95	122.62	130.75	138.89	141.50	148.90	146.22	* N.A	30-
	71.51	78.89	80.95	82.93	78.98	78.14	81.64	78.97	80.01	* N.A	35-
30.29	29.29	33.75	31.97	31.80	30.54	32.43	33.32	30.64	* N.A	40-	
4.47	5.72	5.26	4.77	5.63	8.08	5.55	7.21	8.24	* N.A	45-	
2.08	2.28	2.4	2.5	2.5	2.6	2.9	3	3.1	3.2	Total Fertility Rate(15-49) معدل الخصوبة الكلي (15-49)	
7.5	7.1	8.0	8.0	7.9	7.6	8.7	9.0	10.6	* N.A	15-	
43.2	48.2	52.0	47.9	47.5	50.6	52.7	62.4	61.7	* N.A	20-	
50.3	57.0	62.6	64.3	66.0	73.5	88.0	94.9	96.3	* N.A	25-	
49.7	53.8	57.7	59.7	65.5	67.2	68.2	72.6	72.2	* N.A	30-	
36.6	39.7	41.0	40.3	39.1	38.9	39.2	38.7	37.6	* N.A	35-	
14.8	14.7	16.2	17.0	14.8	15.0	15.8	16.6	15.5	* N.A	40-	
2.6	2.6	3.2	2.3	2.9	4.4	2.6	3.6	4.7	* N.A	45-	
1.0	1.1	1.2	1.2	1.2	1.3	1.4	1.5	1.5	* N.A	Gross Reproduction Rate (15-49) معدل الأجناس (الناتج) (15-49)	

Note: Estimation is for use of Ministry of Health only.
Calculated from Birth and Death registration Section
* N.A not calculated

ملحوظة: تقديرات لاستخدام وزارة الصحة فقط .
تم احتسابها من سجلات قسم تسجيل المواليد والوفيات
* لم يتم حسابها N.A

Table 3 - 10
Number of Registered Live Births By Month, Sex And Nationality, 2010
Total

جدول رقم: 3- 10
عدد الواليد احياء المسجلين حسب الشهر والنوع والجنسية، 2010م
الاجمالي

Month	Nationality						الشهر			
	المجموع Total			الجنسية						
	Sex النوع		Total المجموع	غير قطريين		Total المجموع				
Female انثى	Male ذكر	Non Qatari		Sex النوع	Qatari قطريون					
	Total المجموع	Female انثى	Male ذكر	Total المجموع	Female انثى	Male ذكر	Total المجموع	Female انثى	Male ذكر	
January	1514	723	791	898	426	472	616	297	319	يناير
February	1423	679	744	869	419	450	554	260	294	فبراير
March	1618	817	801	946	467	479	672	350	322	مارس
April	1572	777	795	957	472	485	615	305	310	ابريل
May	1676	828	848	1034	519	515	642	309	333	مايو
June	1607	766	841	990	451	539	617	315	302	يونيو
July	1661	821	840	1002	488	514	659	333	326	يوليو
August	1640	793	847	981	452	529	659	341	318	اغسطس
September	1593	791	802	970	472	498	623	319	304	سبتمبر
October	1843	901	942	1088	510	578	755	391	364	اكتوبر
November	1645	828	817	996	504	492	649	324	325	نوفمبر
December	1712	854	858	1040	501	539	672	353	319	ديسمبر
Total	19504	9578	9926	11771	5681	6090	7733	3897	3836	المجموع

Calculated from Birth and Death registration Section

تم احتسابها من سجلات قسم تسجيل المواليد والوفيات

Table 3 - 11
Number of Registered Live Births By Month, Sex, 2010
Qatari Abroad Deliveries

جدول رقم: 11-3
عدد المواليد الأحياء المسجلين حسب الشهر والنوع 2010م
القطريون مواليد الخارج

Month	Qatari قطريون		الشهر		
	Sex النوع	Female انثى			
January	Total المجموع	19	8	11	يناير
February	17	8	9	9	فبراير
March	27	18	9	9	مارس
April	22	12	10	10	أبريل
May	25	16	9	9	مايو
June	21	11	10	10	يونيو
July	28	18	10	10	يوليو
August	29	8	21	21	أغسطس
September	33	14	19	19	سبتمبر
October	20	10	10	10	أكتوبر
November	12	6	6	6	نوفمبر
December	23	10	13	13	ديسمبر
Total	276	139	137	137	المجموع

Calculated from Birth and Death registration Section

تم احتسابها من سجلات قسم تسجيل المواليد والوفيات

Table 3 - 12
Number of Registered Live Births By Month, Sex And Nationality, 2010
Home Deliveries

جدول رقم: 3-12
عدد المواليد الأحياء المسجلين حسب الشهر والنوع والجنسية، 2010م
مواليد المنازل

Month	Nationality						الشهر	
	Non Qatari			Qatari				
	Total	Sex	Female	Total	Sex	Female		
المجموع	النوع	انثى	ذكر	المجموع	النوع	انثى	ذكر	الشهر
January	0	0	0	0	0	0	0	يناير
February	0	0	0	0	0	0	0	فبراير
March	1	1	0	0	0	1	0	مارس
April	1	1	0	0	0	1	0	أبريل
May	0	0	0	0	0	0	0	مايو
June	0	0	0	0	0	0	0	يونيو
July	0	0	0	0	0	0	0	يوليو
August	0	0	0	0	0	0	0	أغسطس
September	0	0	0	0	0	0	0	سبتمبر
October	0	0	0	0	0	0	0	أكتوبر
November	0	0	0	0	0	0	0	نوفمبر
December	0	0	0	0	0	0	0	ديسمبر
Total	2	2	0	0	0	2	0	المجموع

Calculated from Birth and Death registration Section

تم احتسابها من سجلات قسم تسجيل المواليد والوفيات

Table 3 - 13
Number of Registered Live Births By Mother's age and Father's Nationality, 2010
Total Live Births

جدول رقم: 3-13
عدد المواليد احياء المسجلين حسب عمر الام وجنسية الاب، 2010م
اجمالي المواليد

Mother Age group	Nationality الجنسية						Qatari قطريون		الفئة العمرية للام	
	Total المجموع		Non Qatari غير قطريين		Sex النوع		Sex النوع			
	المجموع Total	Sex النوع	المجموع Total	Sex النوع	المجموع Total	Sex النوع	المجموع Total	Sex النوع		
	المجموع Total	Female انثى	Male ذكر	المجموع Total	Female انثى	Male ذكر	المجموع Total	Female انثى	Male ذكر	
15-19 yrs	409	202	207	191	92	99	218	110	108	19-15
20-24 yrs	3450	1661	1789	1752	818	934	1698	843	855	24-20
25-29 yrs	6279	3027	3252	3925	1892	2033	2354	1135	1219	29-25
30-34 yrs	5464	2705	2759	3568	1712	1856	1896	993	903	34-30
35-39 yrs	2906	1489	1417	1815	911	904	1091	578	513	39-35
40-44 yrs	900	439	461	470	229	241	430	210	220	44-40
45+ yrs	94	53	41	50	27	23	44	26	18	45+
UNKNOWN	2	2	0	0	0	0	2	2	0	غير معروف
Total	19504	9578	9926	11771	5681	6090	7733	3897	3836	المجموع

Calculated from Birth and Death registration Section

تم احتسابها من سجلات قسم تسجيل المواليد والوفيات

Table 3 - 14
Number of Registered Live Births By Mother's age and Baby weight at birth , 2010
Total Live Births

جدول رقم: 3- 14
عدد المواليد أحياء المسجلين حسب عمر الأم ووزن المولود عند الولادة، 2010م
إجمالي المواليد أحياء

Mother Age group	المجموع Total		Weight at birth per gms الوزن عند الولادة بالجرام							الفئة العمرية للأم
	المجموع Total	مجموع الأكثر أو يساوي 2500 Total of 2500 or more	مجموع الأقل من 2500 جم Total of less than 2500 gms	2499 - 2000	1999 - 1500	1499-1000	999-500			
15-19 yrs	409	367	42	31	8	1	2	19-15		
20-24 yrs	3450	3146	304	235	47	18	4	24-20		
25-29 yrs	6279	5826	453	327	72	45	9	29-25		
30-34 yrs	5464	5077	387	259	74	42	12	34-30		
35-39 yrs	2906	2686	220	151	38	25	6	39-35		
40-44 yrs	900	836	64	41	16	7	0	44-40		
45+ yrs	94	90	4	2	2	0	0	45+		
UNKNOWN	2	2	0	0	0	0	0	غير معروف		
Total	19504	18030	1474	1046	257	138	33	المجموع		

Calculated from Birth and Death registration Section

تم احتسابها من سجلات قسم تسجيل المواليد والوفيات

Table 3 - 15
Number of Live Births Registered By Place of Birth & Nationality, (2001-2010)

جدول رقم : 3- 15
عدد المواليد احياء المسجلين حسب مكان الميلاد والجنسية (2001 - 2010)

Years	السنوات										Place of Birth	Nationality	
	2010	2009	2008	2007	2006	2005	2004	2003	2002	2001			مكان الميلاد
7455	7118	7108	6969	6360	6047	6318	6014	5754	5667		Hospital	Qatari قطريون	
2	2	2	1	0	0	3	3	1	3		Home		
276	244	245	208	203	213	167	176	169	185		Abroad		
7733	7364	7355	7178	6563	6260	6488	6193	5924	5855		Total		
11771	10985	9851	8502	7557	7140	6701	6662	6274	6262		Hospital		Non Qatari غير قطريين
0	2	4	1	0	1	1	1	2	1		Home		
11771	10987	9855	8503	7557	7141	6702	6663	6276	6263		Total		
19226	18103	16959	15471	13917	13187	13019	12676	12028	11929		Hospital		Total
2	4	6	2	0	1	4	4	3	4		Home		
276	244	245	208	203	213	167	176	169	185		Abroad		
19504	18351	17210	15681	14120	13401	13190	12856	12200	12118		Total		

Calculated from Birth and Death registration Section

تم احتسابها من سجلات قسم تسجيل المواليد والوفيات

Table: 3-16
Registered Fetal Death by Gestational Age, Nationality & sex, 2010

جدول رقم 3-16
المواليد موتي حسب العمر الرحمي والنوع والجنسية، 2010م

Gestational Age	Grand Total			Nationality						العمر الرحمي
	الجموع الكلي			Non Qatari			Qatari			
	الجموع Total	اناث Female	ذكور Male	الجموع Total	اناث Female	ذكور Male	الجموع Total	اناث Female	ذكور Male	
28 weeks	2	0	2	2	0	2	0	0	0	28 الاسبوع
29 weeks	4	1	3	4	1	3	0	0	0	29 الاسبوع
30 weeks	8	2	6	6	1	5	2	1	1	30 الاسبوع
31 weeks	3	0	3	3	0	3	0	0	0	31 الاسبوع
32 weeks	6	1	5	3	0	3	3	1	2	32 الاسبوع
33 weeks	13	8	5	10	7	3	3	1	2	33 الاسبوع
34 weeks	9	3	6	6	1	5	3	2	1	34 الاسبوع
35 weeks	6	2	4	5	2	3	1	0	1	35 الاسبوع
36 weeks	17	8	9	13	4	9	4	4	0	36 الاسبوع
37 weeks	15	9	6	9	4	5	6	5	1	37 الاسبوع
38 weeks	16	11	5	11	8	3	5	3	2	38 الاسبوع
39 weeks	18	5	13	15	4	11	3	1	2	39 الاسبوع
=>40 weeks	13	5	8	9	4	5	4	1	3	40 الاسبوع=>
Total	130	55	75	96	36	60	34	19	15	الاجمالي

Calculated from Birth and Death registration Section

تم احتسابها من سجلات قسم تسجيل المواليد والوفيات

Table: 3-17
Registered Fetal Death by Mother's Age , Nationality & sex, 2010

جدول رقم 3-17
الواليد مواتي حسب عمر وجنسية الأم ونوع المولود 2010م

Mother's Age	المجموع الكلي Grand Total				جنسية الأم Mothers Nationality								عمر الأم		
	Non Qatari		Qatari		غير قطريين				قطريون						
	المجموع Total	غير معروف Unknown	المجموع Total	غير معروف Unknown	إناث Female	ذكور Male	المجموع Total	غير معروف Unknown	إناث Female	ذكور Male	المجموع Total	غير معروف Unknown		إناث Female	ذكور Male
15-<20	3	0	1	2	3	0	1	2	0	0	0	0	0	0	15-<20
20-<25	21	0	8	13	16	0	5	11	5	0	0	3	2	20-<25	
25-<30	37	0	14	23	28	0	10	18	9	0	0	4	5	25-<30	
30-<35	35	0	17	18	27	0	10	17	8	0	0	7	1	30-<35	
35-<40	27	0	13	14	19	0	9	10	8	0	0	4	4	35-<40	
40-<45	7	0	2	5	3	0	1	2	4	0	0	1	3	40-<45	
TOTAL	130	0	55	75	96	0	36	60	34	0	0	19	15	المجموع	

Calculated from Birth and Death registration Section

تم احتسابها من سجلات قسم تسجيل المواليد والوفيات

Table: 3-18
Registered Fetal Death by Birth order, Nationality & sex, 2010

جدول رقم 3-18
المواليد موتى حسب ترتيب المولود والنوع والجنسية، 2010م

Birth order	Grand Total				Nationality				الجنسية				ترتيب المولود
	المجموع		غير معروف		غير قطريين		قطريين		المجموع		قطريون		
	Total	Unknown	Female	Male	Total	Unknown	Female	Male	Total	Unknown	Female	Male	
0	6	0	3	3	3	0	0	3	3	0	3	0	0
1	30	0	12	17	25	0	12	13	5	0	1	4	1
2	17	0	8	9	13	0	6	7	4	0	2	2	2
3	22	0	11	11	14	0	5	9	8	0	6	2	3
4	18	0	6	12	16	0	4	12	2	0	2	0	4
5	16	0	4	12	12	0	3	9	4	0	1	3	5
6	5	0	3	2	5	0	3	2	0	0	0	0	6
7	1	0	1	0	0	0	0	0	1	0	1	0	7
8	2	0	0	2	0	0	0	0	2	0	0	2	8
9	3	0	1	2	2	0	0	2	1	0	1	0	9
10	4	0	2	2	2	0	1	1	2	0	1	1	10
>10	5	0	2	3	3	0	1	2	2	0	1	1	>10
Not Stated	1	0	1	0	1	0	1	0	0	0	0	0	غير مذكور
TOTAL	130	0	54	75	96	0	36	60	34	0	19	15	المجموع

Calculated from Birth and Death registration Section

تم احتسابها من سجلات قسم تسجيل المواليد والوفيات

Table: 3-19
Registered Fetal Death by Month, Mother's Nationality & sex, 2010

جدول رقم 3-19
الواليد موتى حسب الشهر والنوع والجنسية، 2010م

Month	الجموع الكلي Grand Total			Nationality الجنسية						الشهر			
	الجموع Total			Non Qatari غير قطريين			Qatari قطريون						
	المجموع Total	غير معروف Unknown	اناث Female	ذكور Male	المجموع Total	غير معروف Unknown	اناث Female	ذكور Male	المجموع Total		غير معروف Unknown	اناث Female	ذكور Male
January	10	0	4	6	8	0	3	5	2	0	1	1	يناير
February	9	0	0	9	9	0	0	9	0	0	0	0	فبراير
March	11	0	7	4	7	0	4	3	4	0	3	1	مارس
April	7	0	2	5	3	0	1	2	4	0	1	3	ابريل
May	9	0	6	3	6	0	4	2	3	0	2	1	مايو
June	11	0	7	4	9	0	5	4	2	0	2	0	يونيو
July	9	0	7	2	8	0	6	2	1	0	1	0	يوليو
August	15	0	10	5	11	0	7	4	4	0	3	1	اغسطس
September	9	0	3	6	6	0	1	5	3	0	2	1	سبتمبر
October	19	0	4	15	15	0	1	14	4	0	3	1	اكتوبر
November	13	0	1	12	7	0	1	6	6	0	0	6	نوفمبر
December	8	0	4	4	7	0	3	4	1	0	1	0	ديسمبر
TOTAL	130	0	55	75	96	0	36	60	34	0	19	15	المجموع

Calculated from Birth and Death registration Section

تم احتسابها من سجلات قسم تسجيل المواليد والوفيات

Table: 3 - 20
Registered Deaths by Month, Nationality & Sex - 2010

جدول رقم: 3 - 20
الوفيات المسجلة حسب الشهر والنوع والجنسية، 2010م

Month	Total المجموع الكلي			Nationality الجنسية						الشهر
	المجموع Total	اناث Female	ذكور Male	Non Qatari غير قطريين			Qatari قطريون			
				المجموع Total	اناث Female	ذكور Male	المجموع Total	اناث Female	ذكور Male	
January	182	48	134	126	24	102	56	24	32	يناير
February	147	38	109	92	17	75	55	21	34	فبراير
March	173	33	140	120	18	102	53	15	38	مارس
April	131	32	99	90	12	78	41	20	21	ابريل
May	153	43	110	96	19	77	57	24	33	مايو
June	159	46	113	112	28	84	47	18	29	يونيو
July	161	38	123	110	18	92	51	20	31	يوليو
August	156	50	106	101	26	75	55	24	31	اغسطس
September	160	47	113	91	18	73	69	29	40	سبتمبر
October	180	46	134	109	15	94	71	31	40	اكتوبر
November	187	28	159	128	16	112	59	12	47	نوفمبر
December	181	51	130	118	22	96	63	29	34	ديسمبر
TOTAL	1970	500	1470	1293	233	1060	677	267	410	المجموع

Calculated from Birth and Death registration Section

تم احتسابها من سجلات قسم تسجيل المواليد والوفيات

Table 3 - 21
Number of Registered Deaths by Age Groups , Nationality & sex , 2010

جدول رقم 3 - 21
عدد الوفيات المسجلة حسب الفئات العمرية والنوع والجنسية 2010م

Age Groups	Nationality الجنسية						الفئات العمرية					
	المجموع Total			Non-Qatari غير قطريين			Qatari قطريون					
	المجموع Total	انثى Female	ذكر Male	Total المجموع	انثى Female	ذكر Male	Total المجموع	انثى Female	ذكر Male			
0-	132	64	68	80	37	43	52	27	25	0-	0-	0-
1-	33	12	21	22	8	14	11	4	7	1-	1-	1-
5-	16	3	13	11	3	8	5	0	5	5-	5-	5-
10-	13	3	10	7	2	5	6	1	5	10-	10-	10-
15-	40	4	36	13	2	11	27	2	25	15-	15-	15-
20-	118	12	106	82	7	75	36	5	31	20-	20-	20-
25-	118	14	104	105	9	96	13	5	8	25-	25-	25-
30-	136	14	122	124	11	113	12	3	9	30-	30-	30-
35-	128	12	116	119	11	108	9	1	8	35-	35-	35-
40-	143	13	130	124	8	116	19	5	14	40-	40-	40-
45-	141	21	120	115	15	100	26	6	20	45-	45-	45-
50-	156	27	129	118	14	104	38	13	25	50-	50-	50-
55-	154	31	123	110	13	97	44	18	26	55-	55-	55-
60-	123	37	86	76	17	59	47	20	27	60-	60-	60-
65-	104	41	63	48	13	35	56	28	28	65-	65-	65-
70-	144	62	82	52	21	31	92	41	51	70-	70-	70-
75-	109	49	60	39	20	19	70	29	41	75-	75-	75-
80-	78	41	37	26	13	13	52	28	24	80-	80-	80-
85+	84	40	44	22	9	13	62	31	31	85+	85+	85+
Total	1970	500	1470	1293	233	1060	677	267	410	المجموع	المجموع	المجموع

Calculated from Birth and Death registration Section

تم احتسابها من سجلات قسم تسجيل المواليد والوفيات

Table 3 - 21
Number of Registered Deaths by Age Groups , Nationality & sex , 2010

جدول رقم 3 - 21
عدد الوفيات المسجلة حسب الفئات العمرية والنوع والجنسية 2010م

Age Groups	Nationality الجنسية						الفئات العمرية			
	Total المجموع			Non-Qatari غير قطريين			Qatari قطريون			
	المجموع Total	انثى Female	ذكر Male	Total المجموع	انثى Female	ذكر Male	المجموع Total	انثى Female	ذكر Male	
0-	132	64	68	80	37	43	52	27	25	0-
1-	33	12	21	22	8	14	11	4	7	1-
5-	16	3	13	11	3	8	5	0	5	5-
10-	13	3	10	7	2	5	6	1	5	10-
15-	40	4	36	13	2	11	27	2	25	15-
20-	118	12	106	82	7	75	36	5	31	20-
25-	118	14	104	105	9	96	13	5	8	25-
30-	136	14	122	124	11	113	12	3	9	30-
35-	128	12	116	119	11	108	9	1	8	35-
40-	143	13	130	124	8	116	19	5	14	40-
45-	141	21	120	115	15	100	26	6	20	45-
50-	156	27	129	118	14	104	38	13	25	50-
55-	154	31	123	110	13	97	44	18	26	55-
60-	123	37	86	76	17	59	47	20	27	60-
65-	104	41	63	48	13	35	56	28	28	65-
70-	144	62	82	52	21	31	92	41	51	70-
75-	109	49	60	39	20	19	70	29	41	75-
80-	78	41	37	26	13	13	52	28	24	80-
85+	84	40	44	22	9	13	62	31	31	85+
Total	1970	500	1470	1293	233	1060	677	267	410	المجموع

Calculated from Birth and Death registration Section

تم احتسابها من سجلات قسم تسجيل المواليد والوفيات

Table 3 - 22
Number of Registered Deaths by Age Groups, & sex (2006 - 2010)
Total

جدول رقم 3 - 22
عدد الوفيات المسجلة حسب الفئات العمرية والنوع (2006-2010م)
المجموع

Age Group	Total					Sex					الفئة العمرية					
	المجموع					النوع										
	2010	2009	2008	2007	2006	2010	2009	2008	2007	2006		2010	2009	2008	2007	2006
0-	132	130	132	117	114	64	57	59	60	49	68	73	73	57	65	0-
1-	33	31	32	25	37	12	16	21	4	19	21	15	11	21	18	1-
5-	16	15	13	15	14	3	6	3	9	9	13	9	10	6	5	5-
10-	13	14	24	24	18	3	3	7	8	6	10	11	17	16	12	10-
15-	40	40	25	60	63	4	4	7	9	11	36	36	18	51	52	15-
20-	118	124	116	99	97	12	6	5	9	7	106	118	111	90	90	20-
25-	118	154	151	130	112	14	8	16	8	15	104	146	135	122	97	25-
30-	136	140	127	123	103	14	16	8	12	8	122	124	119	111	95	30-
35-	128	137	118	127	111	12	13	8	14	10	116	124	110	113	101	35-
40-	143	142	131	110	119	13	21	16	19	18	130	121	115	91	101	40-
45-	141	145	141	123	123	21	26	19	19	19	120	119	122	104	104	45-
50-	156	153	152	138	137	27	24	21	24	18	129	129	131	114	119	50-
55-	154	141	141	117	108	31	28	32	20	22	123	113	109	97	86	55-
60-	123	106	117	105	112	37	35	37	39	45	86	71	80	66	67	60-
65-	104	125	114	115	113	41	50	46	44	46	63	75	68	71	67	65-
70-	144	133	109	108	138	62	60	43	46	66	82	73	66	62	72	70-
75-	109	112	123	89	95	49	47	56	38	50	60	65	67	51	45	75-
80-	78	72	84	78	63	41	36	41	38	24	37	36	43	40	39	80-
85+	84	94	92	73	73	40	37	42	37	34	44	57	50	36	39	85+
Un.	0	0	0	0	0	0	0	0	0	0	0	0	0	0	0	غير محدد
Total	1970	2008	1942	1776	1750	500	493	487	457	476	1470	1515	1455	1319	1274	المجموع

Calculated from Birth and Death registration Section

تم احتسابها من سجلات قسم تسجيل المواليد والوفيات

Table No. 3-23
No. of Registered Deaths by Age Groups, & sex (2006 - 2010) Qatari

جدول رقم 3-23
عدد الوفيات المسجلة حسب الفئات العمرية والنوع (2006-2010م) قطريون

Age Group	Total المجموع					Sex النوع					الفئة العمرية					
	Total المجموع					Female إناث										
	2010	2009	2008	2007	2006	2010	2009	2008	2007	2006						
0-	52	53	42	52	55	27	19	17	25	21	25	34	25	27	34	0-
1-	11	12	15	9	18	4	5	10	0	9	7	7	5	9	9	1-
5-	5	3	11	6	5	0	2	3	2	4	5	1	8	4	1	5-
10-	6	9	14	12	10	1	1	4	3	3	5	8	10	9	7	10-
15-	27	20	17	44	38	2	1	6	5	8	25	19	11	39	30	15-
20-	36	16	27	24	27	5	1	2	2	2	31	15	25	22	25	20-
25-	13	17	18	17	18	5	2	5	4	6	8	15	13	13	12	25-
30-	12	7	11	17	6	3	4	2	6	1	9	3	9	11	5	30-
35-	9	16	9	17	20	1	6	4	8	7	8	10	5	9	13	35-
40-	19	26	21	21	20	5	13	5	7	6	14	13	16	14	14	40-
45-	26	36	24	30	30	6	13	8	11	12	20	23	16	19	18	45-
50-	38	37	20	30	31	13	12	9	15	13	25	25	11	15	18	50-
55-	44	40	42	40	28	18	16	18	11	12	26	24	24	29	16	55-
60-	47	39	51	53	50	20	17	22	28	26	27	22	29	25	24	60-
65-	56	60	60	71	74	28	32	34	39	33	28	28	26	32	41	65-
70-	92	82	64	68	88	41	44	31	30	48	51	38	33	38	40	70-
75-	70	79	82	62	64	29	32	35	26	33	41	47	47	36	31	75-
80-	52	58	63	60	44	28	31	28	26	14	24	27	35	34	30	80-
85+	62	74	62	55	50	31	29	24	24	19	31	45	38	31	31	85+
Total	677	684	653	688	676	267	280	267	272	277	410	404	386	416	399	المجموع

Calculated from Birth and Death registration Section

تم احتسابها من سجلات قسم تسجيل المواليد والوفيات

Table No, 3 - 24
Number of Registered Deaths by Age Groups, & sex (2006 - 2010)
Non-Qatari

جدول رقم 3-24
عدد الوفيات المسجلة حسب الفئات العمرية والجنس (2006-2010م)
غير القطريين

Age Group	Sex النوع										الفئة العمرية					
	Total المجموع					Female المائت						Male ذكور				
	2010	2009	2008	2007	2006	2010	2009	2008	2007	2006		2010	2009	2008	2007	2006
0-	80	77	90	65	59	37	38	42	35	28	43	39	48	30	31	0-
1-	22	19	17	16	19	8	11	11	4	10	14	8	6	12	9	1-
5-	11	12	2	9	9	3	4	0	7	5	8	8	2	2	4	5-
10-	7	5	10	12	8	2	2	3	5	3	5	3	7	7	5	10-
15-	13	20	8	16	25	2	3	1	4	3	11	17	7	12	22	15-
20-	82	108	89	75	70	7	5	3	7	5	75	103	86	68	65	20-
25-	105	137	133	113	94	9	6	11	4	9	96	131	122	109	85	25-
30-	124	133	116	106	97	11	12	6	6	7	113	121	110	100	90	30-
35-	119	121	109	110	91	11	7	4	6	3	108	114	105	104	88	35-
40-	124	116	110	89	99	8	8	11	12	12	116	108	99	77	87	40-
45-	115	109	117	93	93	15	13	11	8	7	100	96	106	85	86	45-
50-	118	116	132	108	106	14	12	12	9	5	104	104	120	99	101	50-
55-	110	101	99	77	80	13	12	14	9	10	97	89	85	68	70	55-
60-	76	67	66	52	62	17	18	15	11	19	59	49	51	41	43	60-
65-	48	65	54	44	39	13	18	12	5	13	35	47	42	39	26	65-
70-	52	51	45	40	50	21	16	12	16	18	31	35	33	24	32	70-
75-	39	33	41	27	31	20	15	21	12	17	19	18	20	15	14	75-
80-	26	14	21	18	19	13	5	13	12	10	13	9	8	6	9	80-
85+	22	20	30	18	23	9	8	18	13	15	13	12	12	5	8	85+
Total	1293	1324	1289	1088	1074	233	213	220	185	199	1060	1111	1069	903	875	المجموع

Calculated from Birth and Death registration Section

تم احتسابها من سجلات قسم تسجيل المواليد والوفيات

Table No. 3 – 25
Percentage of Registered Deaths by Age Groups & sex (2006 – 2010)
Total

جدول رقم 3 - 25
نسبة الوفيات المسجلة حسب الفئات العمرية والجنس (2006-2010م)
المجموع

Age Group	Total المجموع					Sex النوع					الفئة العمرية					
	Total					Female الانثى										
	2010	2009	2008	2007	2006	2010	2009	2008	2007	2006		2010	2009	2008	2007	2006
0-	6.7	6.5	6.8	6.6	6.5	12.6	11.6	12.1	13.1	10.3	4.6	4.8	5.0	4.3	5.1	0-
1-	1.7	1.5	1.6	1.4	2.1	2.4	3.2	4.3	0.9	4.0	1.4	1.0	0.8	1.6	1.4	1-
5-	0.8	0.7	0.7	0.8	0.8	0.6	1.2	0.6	2.0	1.9	0.9	0.6	0.7	0.5	0.4	5-
10-	0.7	0.7	1.2	1.4	1.0	0.6	0.6	1.4	1.8	1.3	0.7	0.7	1.2	1.2	0.9	10-
15-	2.0	2.0	1.3	3.4	3.6	0.8	0.8	1.4	2.0	2.3	2.5	2.4	1.2	3.9	4.1	15-
20-	6.0	6.2	6.0	5.6	5.5	2.4	1.2	1.0	2.0	1.5	7.2	7.8	7.6	6.8	7.1	20-
25-	6.0	7.7	7.8	7.3	6.4	2.8	1.6	3.3	1.8	3.2	7.1	9.6	9.3	9.2	7.6	25-
30-	6.9	7.0	6.5	6.9	5.9	2.8	3.2	1.6	2.6	1.7	8.3	8.2	8.2	8.4	7.5	30-
35-	6.5	6.8	6.1	7.2	6.3	2.4	2.6	1.6	3.1	2.1	7.9	8.2	7.6	8.6	7.9	35-
40-	7.3	7.1	6.7	6.2	6.8	2.6	4.3	3.3	4.2	3.8	8.8	8.0	7.9	6.9	7.9	40-
45-	7.2	7.2	7.3	6.9	7.0	4.2	5.3	3.9	4.2	4.0	8.2	7.9	8.4	7.9	8.2	45-
50-	7.9	7.6	7.8	7.8	7.8	5.4	4.9	4.3	5.3	3.8	8.8	8.5	9.0	8.6	9.3	50-
55-	7.8	7.0	7.3	6.6	6.2	6.2	5.7	6.6	4.4	4.6	8.4	7.5	7.5	7.4	6.8	55-
60-	6.2	5.3	6.0	5.9	6.4	7.4	7.1	7.6	8.5	9.5	5.9	4.7	5.5	5.0	5.3	60-
65-	5.3	6.2	5.9	6.5	6.5	8.2	10.1	9.4	9.6	9.7	4.3	5.0	4.7	5.4	5.3	65-
70-	7.3	6.6	5.6	6.1	7.9	12.4	12.2	8.8	10.1	13.9	5.6	4.8	4.5	4.7	5.7	70-
75-	5.5	5.6	6.3	5.0	5.4	10.0	9.5	11.5	8.3	10.5	4.1	4.3	4.6	3.9	3.5	75-
80-	4.0	3.6	4.3	4.4	3.6	8.2	7.3	8.4	8.3	5.0	2.5	2.4	3.0	3.0	3.1	80-
85+	4.3	4.7	4.7	4.1	4.2	8.0	7.5	8.6	8.1	7.1	3.0	3.7	3.4	2.7	3.1	85+
Un.	0.0	0.0	0.0	0.0	0.0	0.0	0.0	0.0	0.0	0.0	0.0	0.0	0.0	0.0	0.0	غير محدد
Total	100.0	100.0	100.0	100.0	100.0	100.0	100.0	100.0	100.0	100.0	100.0	100.0	100.0	100.0	100.0	المجموع

Calculated from Birth and Death registration Section

تم احتسابها من سجلات قسم تسجيل المواليد والوفيات

Table No, 3 - 26
Number of Deaths by Registered (ICD 10 Major Classification) ,
Nationality & Sex, 2010

جدول رقم 3 - 26
عدد الوفيات المسجلة حسب (التصنيف الدولي للأمراض - المراجعة العاشرة) الفصل لسبب الوفاة
والنوع والجنسية ، 2010م

Cause of Death (Chapter) ICD.10	Nationality الجنسية												سبب الوفاة حسب الفصل المراجعة العاشرة				
	Total المجموع						Non Qatari غير قطريين								Qatari قطريون		
	المجموع Total		انثى Female		ذكر Male		المجموع Total		انثى Female		ذكر Male				المجموع Total		انثى Female
I Certain infectious and parasitic diseases	30	11	19	15	5	10	15	6	9	امراض معدية و طفيلية				1			
II Neoplasms	214	104	110	111	52	59	103	52	51	الاورام				2			
III Diseases of the blood and blood-forming organs & certain disorders involving the immune mechanism	10	4	6	8	2	6	2	2	0	امراض الدم واعضاء تكوين الدم واضطرابات معينة تتضمن اجهزة المناعة				3			
IV Endocrine, nutritional and metabolic diseases	125	59	66	49	18	31	76	41	35	امراض الغدد الصماء والتغذية				4			
V Mental and behavioural disorders	2	0	2	1	0	1	1	0	1	الاضطرابات العقلية والسلوكية				5			
VI Diseases of the nervous system	21	7	14	14	3	11	7	4	3	امراض الجهاز العصبي				6			
IX Diseases of the circulatory system	294	91	203	166	37	129	128	54	74	امراض الجهاز الدوري				9			
X Diseases of the respiratory system	78	28	50	40	14	26	38	14	24	امراض الجهاز التنفسي				10			
XI Diseases of the digestive system	53	11	42	23	2	21	30	9	21	امراض الجهاز الهضمي				11			
XII Diseases of the skin and subcutaneous tissue	5	4	1	1	0	1	4	4	0	امراض الجلد والنسيج الخلوي تحت الجلد				12			
XIII Diseases of the musculoskeletal system and connective tissue	2	1	1	2	1	1	0	0	0	امراض الجهاز العضلي الهيكلي والنسيج الضام				13			

Table No, 3 - 26

جدول رقم 3 - 26

Number of Deaths by Registered (ICD 10 Major Classification) ,
Nationality & Sex, 2010

عدد الوفيات المسجلة حسب (التصنيف الدولي للأمراض - المراجعة العاشرة) الفصل لسبب الوفاة
والجنس، 2010م

Cause of Death (Chapter) ICD.10	Nationality						سبب الوفاة حسب الفصل المراجعة العاشرة				
	Total			Qatari							
	المجموع			قطريون							
	Non Qatari		Qatari		Sex						
	Total	المجموع	Total	المجموع	النوع	النوع					
	المجموع Total	انثى Female	ذكر Male	المجموع Total	انثى Female	ذكر Male	المجموع Total	انثى Female	ذكر Male		
XIV Diseases of the genitourinary system	42	15	27	20	7	13	22	8	14	امراض الجهاز البولي التناسلي	14
XV Pregnancy, childbirth and the puerperium	2	2	0	1	1	0	1	1	0	الحمل والولادة والنفاس	15
XVI Certain conditions originating in perinatal period	54	29	25	33	18	15	21	11	10	حالات معينة تنشأ في الفترة حول الولادة	16
XVII Congenital malformations, deformations and chromosomal abnormalities	59	26	33	31	12	19	28	14	14	التشوهات والعاهات والشذوذات الصبغوية (شذوذات الكروموسومات)	17
XVIII Symptoms, signs and abnormal clinical and laboratory findings, not elsewhere classified	577	86	491	464	43	421	113	43	70	الاعراض والعلامات والنتائج السريرية والعملية التي لم تصنف في مكان آخر	18
XIX Injury, poisoning and certain other consequences of external causes	0	0	0	0	0	0	0	0	0	الاصابات والتسممات وعواقب اخرى معينة للاسباب الخارجية	19
XX External causes of mortality	402	22	380	314	18	296	88	4	84	الاسباب الخارجية للوفاة	20
XXI Factors influencing health status and contact with health services	0	0	0	0	0	0	0	0	0	عوامل تؤثر في الحالة الصحية وفي الاتصال بالخدمات الصحية	21
Total	1970	500	1470	1293	233	1060	677	267	410	الاجمالي	

Calculated from Birth and Death registration Section

تم احتسابها من سجلات قسم تسجيل المواليد والوفيات

Table No, 3 - 27
Percentage of Registered Deaths by (ICD 10 Major Classification) ,
Nationality & Sex, 2010

جدول رقم 3 - 27
نسبة الوفيات المسجلة حسب (التصنيف الدولي للأمراض -الرابعة العاشرة) الفصل لسبب الوفاة والنوع
والجنسية ، 2010م

Cause of Death (Chapter) ICD,10	Total			Nationality						سبب الوفاة حسب الفصل الراجعة العاشرة		
	المجموع			غير قطريين Non Qatari			قطريون Qatari					
	المجموع Total	الانثى Female	الذكر Male	المجموع Total	الانثى Female	الذكر Male	المجموع Total	الانثى Female	الذكر Male			
I	Certain infectious and parasitic diseases	1.5	2.2	1.3	1.2	2.1	0.9	2.2	2.2	1	امراض معدية و طفيلية	
II	Neoplasms	10.9	20.8	7.5	8.6	22.3	5.6	15.2	19.5	12.4	2	الاورام امراض الدم و اعضاء تكوين الدم واضطرابات معينة تتضمن اجهزة المناعة
III	Diseases of the blood and blood-forming organs & certain disorders involving the immune mechanism	0.5	0.8	0.4	0.6	0.9	0.6	0.3	0.7	0.0	3	امراض الغدد الصماء والتغذية
IV	Endocrine, nutritional and metabolic diseases	6.3	11.8	4.5	3.8	7.7	2.9	11.2	15.4	8.5	4	الاضطرابات العقلية والسلوكية
V	Mental and behavioural disorders	0.1	0.0	0.1	0.1	0.0	0.1	0.1	0.0	0.2	5	امراض الجهاز العصبي
VI	Diseases of the nervous system	1.1	1.4	1.0	1.1	1.3	1.0	1.0	1.5	0.7	6	امراض الجهاز الدوري
IX	Diseases of the circulatory system	14.9	18.2	13.8	12.8	15.9	12.2	18.9	20.2	18.0	9	امراض الجهاز التنفسي
X	Diseases of the respiratory system	4.0	5.6	3.4	3.1	6.0	2.5	5.6	5.2	5.9	10	امراض الجهاز الهضمي
XI	Diseases of the digestive system	2.7	2.2	2.9	1.8	0.9	2.0	4.4	3.4	5.1	11	امراض الجلد و النسيج الضام تحت الجلد
XII	Diseases of the skin and subcutaneous tissue	0.3	0.8	0.1	0.1	0.0	0.1	0.6	1.5	0.0	12	امراض الجهاز العضلي الهيكلي والنسيج الضام
XIII	Diseases of the musculoskeletal system and connective tissue	0.1	0.2	0.1	0.2	0.4	0.1	0.0	0.0	0.0	13	امراض الجهاز البولي التناسلي
XIV	Diseases of the genitourinary system	2.1	3.0	1.8	1.5	3.0	1.2	3.2	3.0	3.4	14	

Table No, 3 - 27
Percentage of Registered Deaths by (ICD 10 Major Classification) ,
Nationality & Sex, 2010

جدول رقم 3 - 27
نسبة الوفيات المسجلة حسب (التصنيف الدولي للأمراض -الراجعة العاشرة) الفصل لسبب الوفاة والنوع
والجنسية ، 2010م

Cause of Death (Chapter) ICD.10	Total			Nationality						سبب الوفاة حسب الفصل الراجعة العاشرة		
	المجموع			غير قطريين			قطريين					
	المجموع Total	انثى Female	ذكر Male	المجموع Total	انثى Female	ذكر Male	المجموع Total	انثى Female	ذكر Male			
XV	Pregnancy, childbirth and the puerperium	0.1	0.4	0.0	0.1	0.4	0.0	0.1	0.4	0.0	الحمل والولادة والنفاس	15
XVI	Certain conditions originating in perinatal period	2.7	5.8	1.7	2.6	7.7	1.4	3.1	4.1	2.4	حالات معينة تنشأ في الفترة حول الولادة	16
XVII	Congenital malformations, deformations and chromosomal abnormalities	3.0	5.2	2.2	2.4	5.2	1.8	4.1	5.2	3.4	التهنؤات والعاهات والشذوات الصبغوية (شذوات الكروموسومات)	17
XVIII	Symptoms, signs and abnormal clinical and laboratory findings, not elsewhere classified	29.3	17.2	33.4	35.9	18.5	39.7	16.7	16.1	17.1	الاعراض والعلامات والنتائج السريرية والعملية التي لم تصنف في مكان اخر	18
XIX	Injury, poisoning and certain other consequences of external causes	0.0	0.0	0.0	0.0	0.0	0.0	0.0	0.0	0.0	الاصابات والتسممات وعواقب اخرى معينة للاسباب الخارجية	19
XX	External causes of mortality	20.4	4.4	25.9	24.3	7.7	27.9	13.0	1.5	20.5	الاسباب الخارجية للوفاة	20
XXI	Factors influencing health status and contact with health services	0.0	0.0	0.0	0.0	0.0	0.0	0.0	0.0	0.0	عوامل تؤثر في الحالة الصحية وفي الاتصال بالخدمات الصحية	21
	Total	100.0	100.0	100.0	100.0	100.0	100.0	100.0	100.0	100.0	الاجمالي	

Calculated from Birth and Death registration Section

تم احتسابها من سجلات قسم تسجيل المواليد والوفيات

Table No, 3 - 28
Number of Registered deaths by cause of death (chapter), & sex (2006 - 2010)
Total

جدول رقم 3 - 28
عدد الوفيات المسجلة حسب سبب الوفاة (الفصل) والجنس (2006-2010م)
الاجموع

ICD-10 Chapter	Total المجموع					Sex الجنس					Male ذكور					الراجعة العاشرة بالفصل
						Female النات										
	2010	2009	2008	2007	2006	2010	2009	2008	2007	2006	2010	2009	2008	2007	2006	
I	30	35	31	12	12	11	8	10	4	5	19	27	21	8	7	1
II	214	199	175	170	158	104	89	63	66	70	110	110	112	104	88	2
III	10	12	10	8	7	4	5	2	5	3	6	7	8	3	4	3
IV	125	148	101	110	114	59	70	39	51	52	66	78	62	59	62	4
V	2	0	0	2	1	0	0	0	2	0	2	0	0	0	1	5
VI	21	38	32	28	28	7	11	9	17	13	14	27	23	11	15	6
VII	0	0	0	0	0	0	0	0	0	0	0	0	0	0	0	7
VIII	0	0	0	0	0	0	0	0	0	0	0	0	0	0	0	8
IX	294	273	281	264	323	91	79	93	98	138	203	194	188	166	185	9
X	78	84	77	65	64	28	34	34	21	29	50	50	43	44	35	10
XI	53	49	47	51	48	11	16	13	18	13	42	33	34	33	35	11
XII	5	18	7	2	4	4	8	3	2	2	1	10	4	0	2	12
XIII	2	3	0	4	2	1	1	0	2	1	1	2	0	2	1	13
XIV	42	35	48	62	31	15	11	17	30	13	27	24	31	32	18	14
XV	2	4	2	5	1	2	4	2	5	1	0	0	0	0	0	15
XVI	54	61	54	51	54	29	30	23	22	24	25	31	31	29	30	16
XVII	59	60	60	58	47	26	27	25	30	25	33	33	35	28	22	17
XVIII	577	555	583	445	385	86	71	101	46	42	491	484	482	399	343	18
XIX	0	0	0	0	0	0	0	0	0	0	0	0	0	0	0	19
XX	402	434	434	439	471	22	29	53	38	45	380	405	381	401	426	20
XXI	0	0	0	0	0		0	0	0	0		0	0	0	0	21
Total	1970	2008	1942	1776	1750	500	493	487	457	476	1470	1515	1455	1319	1274	الاجموع

Calculated from Birth and Death registration Section

تم احتسابها من سجلات قسم تسجيل المواليد والوفيات

Table No, 3 - 29
Percentage of Registered deaths by cause of death (chapter), & sex (2005 - 2010)
Total

جدول رقم 3 - 29
نسبة الوفيات المسجلة حسب سبب الوفاة (الفصل) والنوع (2005-2010م)
المجموع

ICD-10 Chapter	Sex النوع										المرحلة العاشرة بالفصل					
	Total المجموع					Female الأنثى						Male ذكور				
	2010	2009	2008	2007	2006	2010	2009	2008	2007	2006		2010	2009	2008	2007	2006
I	1.5	1.7	1.6	0.7	0.7	2.2	1.6	2.1	0.9	1.1	1.3	1.8	1.4	0.6	0.5	1
II	10.9	9.9	9.0	9.6	9.0	20.8	18.1	12.9	14.4	14.7	7.5	7.3	7.7	7.9	6.9	2
III	0.5	0.6	0.5	0.5	0.4	0.8	1.0	0.4	1.1	0.6	0.4	0.5	0.5	0.2	0.3	3
IV	6.3	7.4	5.2	6.2	6.5	11.8	14.2	8.0	11.2	10.9	4.5	5.1	4.3	4.5	4.9	4
V	0.1	0.0	0.0	0.1	0.1	0.0	0.0	0.0	0.4	0.0	0.1	0.0	0.0	0.0	0.1	5
VI	1.1	1.9	1.6	1.6	1.6	1.4	2.2	1.8	3.7	2.7	1.0	1.8	1.6	0.8	1.2	6
VII	0.0	0.0	0.0	0.0	0.0	0.0	0.0	0.0	0.0	0.0	0.0	0.0	0.0	0.0	0.0	7
VIII	0.0	0.0	0.0	0.0	0.0	0.0	0.0	0.0	0.0	0.0	0.0	0.0	0.0	0.0	0.0	8
IX	14.9	13.6	14.5	14.9	18.5	18.2	16.0	19.1	21.4	29.0	13.8	12.8	12.9	12.6	14.5	9
X	4.0	4.2	4.0	3.7	3.7	5.6	6.9	7.0	4.6	6.1	3.4	3.3	3.0	3.3	2.7	10
XI	2.7	2.4	2.4	2.9	2.7	2.2	3.2	2.7	3.9	2.7	2.9	2.2	2.3	2.5	2.7	11
XII	0.3	0.9	0.4	0.1	0.2	0.8	1.6	0.6	0.4	0.4	0.1	0.7	0.3	0.0	0.2	12
XIII	0.1	0.1	0.0	0.2	0.1	0.2	0.2	0.0	0.4	0.2	0.1	0.1	0.0	0.2	0.1	13
XIV	2.1	1.7	2.5	3.5	1.8	3.0	2.2	3.5	6.6	2.7	1.8	1.6	2.1	2.4	1.4	14
XV	0.1	0.2	0.1	0.3	0.1	0.4	0.8	0.4	1.1	0.2	0.0	0.0	0.0	0.0	0.0	15
XVI	2.7	3.0	2.8	2.9	3.1	5.8	6.1	4.7	4.8	5.0	1.7	2.0	2.1	2.2	2.4	16
XVII	3.0	3.0	3.1	3.3	2.7	5.2	5.5	5.1	6.6	5.3	2.2	2.2	2.4	2.1	1.7	17
XVIII	29.3	27.6	30.0	25.1	22.0	17.2	14.4	20.7	10.1	8.8	33.4	31.9	33.1	30.3	26.9	18
XIX	0.0	0.0	0.0	0.0	0.0	0.0	0.0	0.0	0.0	0.0	0.0	0.0	0.0	0.0	0.0	19
XX	20.4	21.6	22.3	24.7	26.9	4.4	5.9	10.9	8.3	9.5	25.9	26.7	26.2	30.4	33.4	20
XXI	0.0	0.0	0.0	0.0	0.0	0.0	0.0	0.0	0.0	0.0	0.0	0.0	0.0	0.0	0.0	21
Total	100.0	100.0	100.0	100.0	100.0	100.0	100.0	100.0	100.0	100.0	100.0	100.0	100.0	100.0	100.0	المجموع

Calculated from Birth and Death registration Section

تم احتسابها من سجلات قسم تسجيل المواليد والوفيات

Table No, 3 - 30
Number of Registered deaths by cause of death (chapter), & sex (2006 - 2010)-Qatari

جدول رقم 30-3
عدد الوفيات المسجلة حسب سبب الوفاة (الفصل) والنوع (2006-2010م) - قطريون

ICD-10 Chapter	Sex النوع										المراجعة العاشرة بالفصل					
	Total المجموع					Female الانثى						Male ذكور				
	2010	2009	2008	2007	2006	2010	2009	2008	2007	2006		2010	2009	2008	2007	2006
I	15	12	13	4	6	6	3	6	2	3	9	9	7	2	3	1
II	103	82	80	82	63	52	44	35	30	37	51	38	45	52	26	2
III	2	7	6	6	4	2	4	2	5	3	0	3	4	1	1	3
IV	76	108	61	79	72	41	54	27	43	37	35	54	34	36	35	4
V	1	0	0	1	1	0	0	0	1	0	1	0	0	0	1	5
VI	7	16	13	17	9	4	6	5	12	5	3	10	8	5	4	6
VII	0	0	0	0	0	0	0	0	0	0	0	0	0	0	0	7
VIII	0	0	0	0	0	0	0	0	0	0	0	0	0	0	0	8
IX	128	118	128	128	170	54	54	55	63	89	74	64	73	65	81	9
X	38	48	39	42	35	14	24	23	17	17	24	24	16	25	18	10
XI	30	19	21	28	19	9	9	5	15	7	21	10	16	13	12	11
XII	4	11	5	0	3	4	6	1	0	1	0	5	4	0	2	12
XIII	0	1	0	1	0	0	0	0	1	0	0	1	0	0	0	13
XIV	22	19	26	40	20	8	7	12	23	9	14	12	14	17	11	14
XV	1	0	1	1	0	1	0	1	1	0	0	0	0	0	0	15
XVI	21	24	21	19	28	11	7	8	9	10	10	17	13	10	18	16
XVII	28	29	14	23	22	14	13	6	8	10	14	16	8	15	12	17
XVIII	113	110	130	94	88	43	45	51	28	24	70	65	79	66	64	18
XIX	0	0	0	0	0	0	0	0	0	0	0	0	0	0	0	19
XX	88	80	95	123	136	4	4	30	14	25	84	76	65	109	111	20
XXI	0	0	0	0	0	0	0	0	0	0	0	0	0	0	0	21
Total	677	684	653	688	676	267	280	267	272	277	410	404	386	416	399	المجموع

Calculated from Birth and Death registration Section

تم احتسابها من سجلات قسم تسجيل المواليد والوفيات

Table No. 3 - 31
Number of Registered deaths by cause of death (chapter), & sex (2006 - 2010)
Non-Qatari

جدول رقم: 3 - 31
عدد الوفيات المسجلة حسب سبب الوفاة (الفصل) والنوع (2006-2010م)
غير قطريين

ICD10 Chapter	Sex النوع										المراوحة العاشرة بالفصل					
	Total المجموع					Female الفئات						Male الذكور				
	2010	2009	2008	2007	2006	2010	2009	2008	2007	2006		2010	2009	2008	2007	2006
I	15	23	18	8	6	5	5	4	2	2	10	18	14	6	4	1
II	111	117	95	88	95	52	45	28	36	33	59	72	67	52	62	2
III	8	5	4	2	3	2	1	0	0	0	6	4	4	2	3	3
IV	49	40	40	31	42	18	16	12	8	15	31	24	28	23	27	4
V	1	0	0	1	0	0	0	0	1	0	1	0	0	0	0	5
VI	14	22	19	11	19	3	5	4	5	8	11	17	15	6	11	6
VII	0	0	0	0	0	0	0	0	0	0	0	0	0	0	0	7
VIII	0	0	0	0	0	0	0	0	0	0	0	0	0	0	0	8
IX	166	155	153	136	153	37	25	38	35	49	129	130	115	101	104	9
X	40	36	38	23	29	14	10	11	4	12	26	26	27	19	17	10
XI	23	30	26	23	29	2	7	8	3	6	21	23	18	20	23	11
XII	1	7	2	2	1	0	2	2	2	1	1	5	0	0	0	12
XIII	2	2	0	3	2	1	1	0	1	1	1	1	0	2	1	13
XIV	20	16	22	22	11	7	4	5	7	4	13	12	17	15	7	14
XV	1	4	1	4	1	1	4	1	4	1	0	0	0	0	0	15
XVI	33	37	33	32	26	18	23	15	13	14	15	14	18	19	12	16
XVII	31	31	46	35	25	12	14	19	22	15	19	17	27	13	10	17
XVIII	464	445	453	351	297	43	26	50	18	18	421	419	403	333	279	18
XIX	0	0	0	0	0	0	0	0	0	0	0	0	0	0	0	19
XX	314	354	339	316	335	18	25	23	24	20	296	329	316	292	315	20
XXI	0	0	0	0	0	0	0	0	0	0	0	0	0	0	0	21
Total	1293	1324	1289	1088	863	233	213	220	185	175	1060	1111	1069	903	688	المجموع

Calculated from Birth and Death registration Section

تم احتسابها من سجلات قسم تسجيل المواليد والوفيات

Table No, 3 - 32
Number of Registered Deaths by Age-group, Nationality, Sex, and Cause of Death
I.C.D.-10 (General Mortality Condensed List 1, 103 causes)2010

جدول رقم: 3 - 32
عدد الوفيات المسجلة تبعا للفترة العمرية والجنسية والنوع وسبب الوفاة حسب التصنيف الدولي للأمراض المراجعة العاشرة (قائمة
موجزة 103 سبب) 2010م

ICD-10 Code الرمز حسب المراجعة العاشرة	Cause of death اسباب الوفاة	Nationality الجنسية	sex النوع	TOTAL الاجموع	<5	5-9	10- 14	15- 19	20- 24	25- 29	30- 34	35- 39	40- 44	45- 49	50- 54	55- 59	60- 64	65- 69	70- 74	75- 79	80- 84	85& +	
																							قطري Qatari
A00-B99	Certain infectious and parasitic diseases	قطري Qatari	M	9	1	0	0	0	0	0	0	0	0	0	0	0	0	0	0	0	2	2	1
			F	6	0	0	0	0	0	0	0	0	0	0	0	0	0	0	0	0	0	1	1
A00-B99	Certain infectious and parasitic diseases	غير قطري Non-Qatari	M	10	1	0	0	0	1	0	1	0	0	1	0	0	2	0	0	1	2	2	0
			F	5	2	0	0	0	0	0	0	0	0	0	0	1	0	0	0	0	1	1	0
A00	Cholera	قطري Qatari	M	0																			
			F	0																			
A00	Cholera	غير قطري Non-Qatari	M	0																			
			F	0																			
A09	Diarrhoea & gastro-enteritis of presumed infectious origin	قطري Qatari	M	0																			
			F	0																			
A09	Diarrhoea & gastro-enteritis of presumed infectious origin	غير قطري Non-Qatari	M	0																			
			F	0																			
A01-08	Other intestinal infections diseases	قطري Qatari	M	0																			
			F	0																			
A01-08	Other intestinal infections diseases	غير قطري Non-Qatari	M	1							1												
			F	0																			
A15-16	Respiratory tuberculosis	قطري Qatari	M	0																			
			F	0																			
A15-16	Respiratory tuberculosis	غير قطري Non-Qatari	M	0																			
			F	0																			
A17-19	Other Tuberculosis	قطري Qatari	M	0																			
			F	0																			
A17-19	Other Tuberculosis	غير قطري Non-Qatari	M	0																			
			F	1																		1	
A20	Plague	قطري Qatari	M	0																			
			F	0																			
A20	Plague	غير قطري Non-Qatari	M	0																			
			F	0																			

Table No, 3 - 32
Number of Registered Deaths by Age-group, Nationality, Sex, and Cause of Death
I.C.D.-10 (General Mortality Condensed List 1, 103 causes)2010

جدول رقم: 3- 32
عدد الوفيات المسجلة تبعا للفترة العمرية والجنسية والنوع وسبب الوفاة حسب التصنيف الدولي للأمراض الراجعة العاشرة (قائمة
موجزة 103 سبب) 2010م

ICD-10 Code الرمز حسب الراجعة العاشرة	Cause of death اسباب الوفاة	Nationality الجنسية	sex النوع	TOTAL الجموع	<5	5-9	10- 14	15- 19	20- 24	25- 29	30- 34	35- 39	40- 44	45- 49	50- 54	55- 59	60- 64	65- 69	70- 74	75- 79	80- 84	85& +		
																							قطري Qatari	غير قطري Non-Qatari
A33-35	Tetanus	قطري Qatari	M	0																				
			غير قطري Non-Qatari	F	0																			
A36	Diphtheria	قطري Qatari	M	0																				
			غير قطري Non-Qatari	F	0																			
		غير قطري Non-Qatari	M	0																				
			F	0																				
A37	Whooping cough	قطري Qatari	M	0																				
			غير قطري Non-Qatari	F	0																			
		غير قطري Non-Qatari	M	0																				
			F	0																				
A39	Meningococcal Infection	قطري Qatari	M	0																				
			غير قطري Non-Qatari	F	1					1														
		قطري Qatari	M	6																				
			F	3																				
A40-41	Septicemia	غير قطري Non-Qatari	M	3																				
			F	1																				
		قطري Qatari	M	0																				
			F	0																				
A50-64	Other infections with predominantly sexual mode of transmission (not including HIV)	غير قطري Non-Qatari	M	0																				
			F	0																				
		قطري Qatari	M	0																				
			F	0																				
A80	Acute poliomyelitis	قطري Qatari	M	0																				
			F	0																				
		غير قطري Non-Qatari	M	0																				
			F	0																				

Table No, 3 - 32
Number of Registered Deaths by Age-group, Nationality, Sex, and Cause of Death
I.C.D.-10 (General Mortality Condensed List 1, 103 causes)2010

جدول رقم: 3 - 32
عدد الوفيات المسجلة تبعاً للفترة العمرية والجنسية والنوع وسبب الوفاة حسب التصنيف الدولي للأمراض المراجعة العاشرة (قائمة
موجزة 103 سبب) 2010م

ICD-10 Code الرمز حسب المراجعة العاشرة	Cause of death اسباب الوفاة	Nationality الجنسية	sex النوع	TOTAL الاجموع	<5	5-9	10- 14	15- 19	20- 24	25- 29	30- 34	35- 39	40- 44	45- 49	50- 54	55- 59	60- 64	65- 69	70- 74	75- 79	80- 84	85& +		
																							قطري Qatari	غير قطري Non-Qatari
A82	Rabies	غير قطري Non-Qatari	M	0																				
			F	0																				
A95	Yellow fever	قطري Qatari	M	0																				
			F	0																				
A90- 94-A96-99	Other arthropod- borne Viral Fevers and Viral Haemorrhagic Fevers	غير قطري Non-Qatari	M	0																				
			F	0																				
B05	Measles	قطري Qatari	M	0																				
			F	0																				
B15-B19	Viral hepatitis	غير قطري Non-Qatari	M	0																				
			F	0																				
B20-24	Human immunodeficiency Virus H I V	قطري Qatari	M	1																				
			F	0																				
B50-54	Malaria	غير قطري Non-Qatari	M	0																				
			F	0																				

Table No, 3 - 32
Number of Registered Deaths by Age-group, Nationality, Sex, and Cause of Death
I.C.D.-10 (General Mortality Condensed List 1, 103 causes)2010

جدول رقم: 3 - 32
عدد الوفيات المسجلة تبعاً للفترة العمرية والجنسية والنوع وسبب الوفاة حسب التصنيف الدولي للأمراض المراجعة العاشرة (قائمة
موجزة 103 سبب) 2010م

ICD-10 Code الرمز حسب المراجعة العاشرة	Cause of death اسباب الوفاة	Nationality الجنسية	sex النوع	TOTAL الاجموع	<5	5-9	10- 14	15- 19	20- 24	25- 29	30- 34	35- 39	40- 44	45- 49	50- 54	55- 59	60- 64	65- 69	70- 74	75- 79	80- 84	85& +			
																							قطري Qatari	غير قطري Non-Qatari	M
B55	Leishmaniasis	قطري Qatari	M	0																					
			F	0																					
		غير قطري Non-Qatari	M	0																					
			F	0																					
B56-57	Trypanosomiasis	قطري Qatari	M	0																					
			F	0																					
		غير قطري Non-Qatari	M	0																					
			F	0																					
B65	Schistosomiasis	قطري Qatari	M	0																					
			F	0																					
		غير قطري Non-Qatari	M	1																					
			F	0																					
A31-32, A38,A42- 49,A65- A79,A81,A83- A89,B00- B04,B06- B09,B25- B49,B58- B64,B66- B94,B99	Remainder of certain infectious and parasitic diseases	غير قطري Non-Qatari	F	1	1																				
				M	3	1																			
				M	1	1																			
			قطري Qatari	M	51	0	0	0	0	0	0	0	1	0	1	1	2	5	4	4	7	11	7	7	1
				F	52	0	0	0	0	1	0	3	0	3	3	3	3	7	7	4	5	10	4	3	2
				M	59	2	0	0	0	1	2	1	2	1	8	6	3	3	9	13	4	6	3	1	0
		قطري Qatari	F	M	52	1	0	0	0	2	1	4	2	3	7	5	7	7	4	7	11	7	7	3	
				M	52	0	0	0	0	1	0	3	0	3	3	3	7	7	4	5	10	4	3	2	
				M	59	2	0	0	0	1	2	1	2	1	8	6	3	3	9	13	4	6	3	1	0
			غير قطري Non-Qatari	M	52	1	0	0	0	2	1	4	2	3	7	5	7	7	4	7	11	7	7	3	0
				M	52	0	0	0	0	1	0	3	0	3	3	3	7	7	4	5	10	4	3	2	0
				M	59	2	0	0	0	1	2	1	2	1	8	6	3	3	9	13	4	6	3	1	0
C00-14	Malignant neoplasm of lip, oral cavity and pharynx	قطري Qatari	M	0																					
			F	0																					
		غير قطري Non-Qatari	M	0																					
			F	0																					

Table No. 3 - 32
Number of Registered Deaths by Age-group, Nationality, Sex, and Cause of Death
I.C.D.-10 (General Mortality Condensed List 1, 103 causes)2010

جدول رقم: 3- 32
عدد الوفيات المسجلة تبعا للفترة العمرية والجنسية والنوع وسبب الوفاة حسب التصنيف الدولي للأمراض الراضة العاشرة (قائمة
موجز 103 سبب) 2010م

ICD-10 Code الرمز حسب المراجعة العاشرة	Cause of death اسباب الوفاة	Nationality الجنسية	sex النوع	TOTAL المجموع	<5	5-9	10- 14	15- 19	20- 24	25- 29	30- 34	35- 39	40- 44	45- 49	50- 54	55- 59	60- 64	65- 69	70- 74	75- 79	80- 84	85& +			
C15	Malignant neoplasm of oesophagus	قطري Qatari	M	1																					
			F	2																					
		غير قطري Non-Qatari	M	1																					
			F	0																					
C16	Malignant neoplasm of stomach	قطري Qatari	M	5																					
			F	0																					
		غير قطري Non-Qatari	M	4																					
			F	3																					
C18-21	Malignant neoplasm of colon, rectum & anus	قطري Qatari	M	6																					
			F	8																					
		غير قطري Non-Qatari	M	3																					
			F	5																					
C22	Malignant neoplasm of liver & intrahepatic bile ducts	قطري Qatari	M	6																					
			F	8																					
		غير قطري Non-Qatari	M	9																					
			F	2																					
C25	Malignant neoplasm of pancreas	قطري Qatari	M	3																					
			F	2																					
		غير قطري Non-Qatari	M	2																					
			F	1																					
C32	Malignant neoplasm of larynx	قطري Qatari	M	2																					
			F	0																					
		غير قطري Non-Qatari	M	0																					
			F	0																					
C33-34	Malignant neoplasm of trachea, bronchus and lung	قطري Qatari	M	11																					
			F	2																					
		غير قطري Non-Qatari	M	16																					
			F	8																					

Table No. 3 - 32
Number of Registered Deaths by Age-group, Nationality, Sex, and Cause of Death
I.C.D.-10 (General Mortality Condensed List 1, 103 causes)2010

جدول رقم: 3 - 32
عدد الوفيات المسجلة تبعا للفترة العمرية والجنسية والنوع وسبب الوفاة حسب التصنيف الدولي للأمراض الراجحة العاشرة (قائمة
موجز 103 سبب) 2010م

ICD-10 Code الرمز حسب الرجحة العاشرة	Cause of death اسباب الوفاة	Nationality الجنسية	sex النوع	TOTAL المجموع	<5	5-9	10- 14	15- 19	20- 24	25- 29	30- 34	35- 39	40- 44	45- 49	50- 54	55- 59	60- 64	65- 69	70- 74	75- 79	80- 84	85& +			
																							قطري Qatari	غير قطري Non-Qatari	M
C43	Malignant melanoma of skin	قطري Qatari	M	0																					
			F	0																					
		غير قطري Non-Qatari	M	0																					
			F	0																					
C50	Malignant neoplasm of breast	قطري Qatari	F	11																					
			M	0																					
		غير قطري Non-Qatari	F	14																					
			F	1																					
		C53	Malignant neoplasm of cervix uteri	غير قطري Non-Qatari	F	1																			
					F	1																			
C54-55	Malignant neoplasm of other & unspecified parts of uterus	قطري Qatari	F	1																					
			F	0																					
		غير قطري Non-Qatari	F	4																					
			F	2																					
C61	Malignant neoplasm of prostate	قطري Qatari	M	3																					
			M	3																					
		غير قطري Non-Qatari	M	2																					
			M	1																					
C67	Malignant neoplasm of urinary bladder	قطري Qatari	M	2																					
			M	1																					
		غير قطري Non-Qatari	M	6																					
			F	0																					

Table No. 3 - 32
Number of Registered Deaths by Age-group, Nationality, Sex, and Cause of Death
I.C.D.-10 (General Mortality Condensed List 1, 103 causes)2010

جدول رقم: 3- 32
عدد الوفيات المسجلة تبعا للفترة العمرية والجنسية والنوع وسبب الوفاة حسب التصنيف الدولي للأمراض الراضة العاشرة (قائمة
موجز 103 سبب) 2010م

ICD-10 Code الرمز حسب المراجعة العاشرة	Cause of death اسباب الوفاة	Nationality الجنسية	sex النوع	TOTAL المجموع	<5	5-9	10- 14	15- 19	20- 24	25- 29	30- 34	35- 39	40- 44	45- 49	50- 54	55- 59	60- 64	65- 69	70- 74	75- 79	80- 84	85& +							
																							قطري Qatari	غير قطري Non-Qatari	M	F			
C70-C72	Malignant neoplasm of meninges, brain and other parts of central nervous system	قطري Qatari	M	2						1																			
			F	1												1													
		غير قطري Non-Qatari	M	2	1																								
			F	0																									
C82-85	Non Hodgkin's lymphoma	قطري Qatari	M	1																									
			F	3																									
		غير قطري Non-Qatari	M	2																									
			F	1	1							1																	
		C90	Multiple myeloma and malignant plasma cell neoplasms	قطري Qatari	M	1																							
					F	1																							
				غير قطري Non-Qatari	M	0																							
					F	0																							
				C91-C95	Leukemia	قطري Qatari	M	0																					
							F	0																					
						غير قطري Non-Qatari	M	5																					
							F	4								1													
C17,C23,24, C26-C31,C37- C41,C44-C49,C51- C52,C57-C80,C82- C86,C88-C89,C73- C81,C88,C96-C97	Remainder of malignant neoplasms					قطري Qatari	M	7																					
							F	6																					
						غير قطري Non-Qatari	M	5								1													
							F	5																					
		D00-48	Remainder of neoplasms			قطري Qatari	M	1																					
							F	1								1													
						غير قطري Non-Qatari	M	1																					
							F	1																					

Table No. 3 - 32
Number of Registered Deaths by Age-group, Nationality, Sex, and Cause of Death
I.C.D.-10 (General Mortality Condensed List 1, 103 causes)2010

جدول رقم: 3 - 32
عدد الوفيات المسجلة تبعا للفترة العمرية والجنسية والنوع وسبب الوفاة حسب التصنيف الدولي للأمراض الراضة العاشرة (قائمة
موجز 103 سبب) 2010م

ICD-10 Code الرمز حسب البراجعة العاشرة	Cause of death اسباب الوفاة	Nationality الجنسية		sex النوع	TOTAL المجموع	<5	5-9	10- 14	15- 19	20- 24	25- 29	30- 34	35- 39	40- 44	45- 49	50- 54	55- 59	60- 64	65- 69	70- 74	75- 79	80- 84	85& +					
		قطري Qatari	غير قطري Non-Qatari																									
D50-D89	Diseases of the blood and blood-forming organs & certain disorders involving the immune mechanism	قطري Qatari	غير قطري Non-Qatari	M	0	0	0	0	0	0	0	0	0	0	0	0	0	0	0	0	0	0	0					
				F	2	0	0	0	0	0	0	0	0	0	0	0	0	0	0	0	0	0	0	0	0			
				M	6	1	0	0	0	0	0	0	0	0	0	1	1	2	0	0	1	0	0	0	0	0		
		قطري Qatari	غير قطري Non-Qatari	M	0																							
				F	1																							
				M	2											1												
D50-64	Anaemias	قطري Qatari	غير قطري Non-Qatari	M	0																							
				F	1																							
				M	2																							
		قطري Qatari	غير قطري Non-Qatari	M	0																							
				F	1																							
				M	4	1																						
D65-89	Remainder of Diseases of the blood and blood-forming organs & certain disorders involving the immune mechanism	قطري Qatari	غير قطري Non-Qatari	M	0																							
				F	1																							
				M	4	1																						
		قطري Qatari	غير قطري Non-Qatari	M	2	1																						
				F	2																							
				F	2																							
E00-E88	Endocrine, nutritional and metabolic diseases	قطري Qatari	غير قطري Non-Qatari	M	35	1	0	0	0	0	0	0	0	1	2	2	1	3	1	3	7	5	4	5				
				F	41	1	0	0	0	0	0	0	0	0	0	0	0	0	0	3	3	10	9	7	3	5		
				M	31	2	0	0	0	1	0	1	1	2	2	5	2	2	5	2	2	5	3	2	0	4		
		قطري Qatari	غير قطري Non-Qatari	M	18	2	0	0	0	0	1	0	0	0	0	0	0	1	1	1	2	3	3	6	0			
				F	33																							
				F	39																							
E10-14	Diabetes mellitus	قطري Qatari	غير قطري Non-Qatari	M	24																							
				F	15																							
				M	0																							
		قطري Qatari	غير قطري Non-Qatari	M	0																							
				F	0																							
				M	0																							
E40-46	Malnutrition	قطري Qatari	غير قطري Non-Qatari	M	0																							
				F	0																							
				M	0																							
		قطري Qatari	غير قطري Non-Qatari	M	0																							
				F	0																							
				M	0																							

Table No, 3 - 32
Number of Registered Deaths by Age-group, Nationality, Sex, and Cause of Death
I.C.D.-10 (General Mortality Condensed List 1, 103 causes)2010

جدول رقم: 3- 32
عدد الوفيات المسجلة تبعاً للفئة العمرية والجنسية والنوع وسبب الوفاة حسب التصنيف الدولي للأمراض المراجعة العاشرة (قائمة
موجزة 103 سبب) 2010م

ICD-10 Code الرمز حسب المراجعة العاشرة	Cause of death اسباب الوفاة	Nationality الجنسية	sex النوع	TOTAL الاجموع	<5	5-9	10- 14	15- 19	20- 24	25- 29	30- 34	35- 39	40- 44	45- 49	50- 54	55- 59	60- 64	65- 69	70- 74	75- 79	80- 84	85& +			
																							قطري Qatari	غير قطري Non-Qatari	M
E00- E07 E15- E34, E50- E88	Remainder of Endocrine, nutritional and metabolic diseases	قطري Qatari	M	2	1																				
			F	2	1																				
		غير قطري Non-Qatari	M	7	2																				
			F	3	2					1															
F01-F89	Mental & Behavioral disorders	قطري Qatari	M	1	0	1																			
			F	0	0	0	0	0	0	0	0	0	0	0	0	0	0	0	0	0	0	0	0	0	
		غير قطري Non-Qatari	M	1	1	0	0	0	0	0	0	0	0	0	0	0	0	0	0	0	0	0	0	0	0
			F	0	0	0	0	0	0	0	0	0	0	0	0	0	0	0	0	0	0	0	0	0	0
		F10-F19	Mental & Behavioral disorders due to use of other psychoactive substances	قطري Qatari	M	0																			
					F	0																			
غير قطري Non-Qatari	M			1	1	0	1																		
	F			0	1																				
F0- F09, F20-F99	Remainder of Mental & Behavioral disorders	قطري Qatari	M	1																					
			F	0																					
		غير قطري Non-Qatari	M	1	1	0	0	0	0	0	0	0	0	0	0	0	0	0	0	0	0	0	0	0	
			F	0	1																				
		G00-G98	Diseases of the nervous system	قطري Qatari	M	3	0	0	1	1	0	0	0	0	0	0	0	0	0	0	0	0	0	0	0
					F	4	1	0	0	1	0	0	0	0	0	0	0	0	0	0	0	0	0	0	0
غير قطري Non-Qatari	M			11	1	3	1	0	0	1	3	0	0	0	0	1	0	0	0	2	0	0	0	0	
	F			3	0	0	0	0	0	0	0	0	0	0	0	0	0	0	0	0	0	0	0	0	0
G00-03	Meningitis	قطري Qatari	M	0																					
			F	0																					
		غير قطري Non-Qatari	M	1	1										1										
			F	1																					
G30	Alzheimer's Disease	قطري Qatari	M	0																					
			F	0																					
		غير قطري Non-Qatari	M	0																					
			F	0																					

Table No, 3 - 32
Number of Registered Deaths by Age-group, Nationality, Sex, and Cause of Death
I.C.D.-10 (General Mortality Condensed List 1, 103 causes)2010

جدول رقم: 3- 32
عدد الوفيات المسجلة تبعاً للفترة العمرية والجنسية والنوع وسبب الوفاة حسب التصنيف الدولي للأمراض المراجعة العاشرة (قائمة
موجزة 103 سبب) 2010م

ICD-10 Code الرمز حسب المراجعة العاشرة	Cause of death اسباب الوفاة	Nationality الجنسية	sex النوع	TOTAL الاجموع	<5	5-9	10- 14	15- 19	20- 24	25- 29	30- 34	35- 39	40- 44	45- 49	50- 54	55- 59	60- 64	65- 69	70- 74	75- 79	80- 84	85& +	
																							قطري Qatari
G04 - G25, G31 - G99	Remainder of Diseases of the nervous system	قطري Qatari	M	3																			
			F	4	1																		
		غير قطري Non-Qatari	M	10	1	3	1	1	1	3						1							
			F	2							1												
H00-H57	Diseases of the eye and adnexa	قطري Qatari	M	0																			
			F	0																			
		غير قطري Non-Qatari	M	0																			
			F	0																			
H60-H93	Diseases of the ear and mastoid process	قطري Qatari	M	0																			
			F	0																			
		غير قطري Non-Qatari	M	0																			
			F	0																			
100-199	Diseases of the circulatory system	قطري Qatari	M	74	1	0	0	0	0	2	0	0	0	3	8	4	10	10	9	11	4	12	
			F	54	1	0	0	1	2	0	1	0	1	0	0	1	2	7	5	6	6	11	
		غير قطري Non-Qatari	M	129	2	2	0	1	3	4	4	7	14	11	22	18	12	6	7	6	7	3	
			F	37	1	0	1	0	0	0	2	2	3	3	5	1	3	3	2	5	2	3	3
100-09	Acute rheumatic fever & Chronic rheumatic heart disease	قطري Qatari	M	0																			
			F	0																			
		غير قطري Non-Qatari	M	0																			
			F	0																			
110-114	Hypertensive diseases	قطري Qatari	M	6											2	1				2	1		
			F	7																1	1	1	4
		غير قطري Non-Qatari	M	12	1										3	4				1	1	2	
			F	3											1								2
120-125	Ischaemic heart diseases	قطري Qatari	M	39											6	1	7	4	7	5	2	7	
			F	19														3	3	3	1	6	3
		غير قطري Non-Qatari	M	59											1	1	6	4	4	5	5	1	
			F	12												2	1	1	1	3	2	5	1

Table No. 3 - 32
Number of Registered Deaths by Age-group, Nationality, Sex, and Cause of Death
I.C.D.-10 (General Mortality Condensed List 1, 103 causes)2010

جدول رقم: 3- 32
عدد الوفيات المسجلة تبعاً للفترة العمرية والجنسية والنوع وسبب الوفاة حسب التصنيف الدولي للأمراض الراضة العاشرة (قائمة
موجز 103 سبب) 2010م

ICD-10 Code الرمز حسب المراجعة العاشرة	Cause of death اسباب الوفاة	Nationality الجنسية	sex النوع	TOTAL المجموع	<5	5-9	10- 14	15- 19	20- 24	25- 29	30- 34	35- 39	40- 44	45- 49	50- 54	55- 59	60- 64	65- 69	70- 74	75- 79	80- 84	85& +		
																							قطري Qatari	غير قطري Non-Qatari
I26-I51	Other heart diseases	قطري Qatari	M	12						2														
			F	13							2													
		غير قطري Non-Qatari	M	20	1					1	1	2			4		3	1	2	2	2			
			F	10	1										1	1			1	1	2		1	2
I60-69	Cerebrovascular diseases	قطري Qatari	M	11																				
			F	11												2								
		غير قطري Non-Qatari	M	38		2					1	1	2	6	4	5	7	3	2	2	1	1	1	
			F	10					1				2	3	1	1		1						1
I70	Atherosclerosis	قطري Qatari	M	0																				
			F	0																				
		غير قطري Non-Qatari	M	0																				
			F	0																				
I71-99	Reminder of diseases of the circulatory system	قطري Qatari	M	6	1																		1	
			F	4	1																			
		غير قطري Non-Qatari	M	0																				
			F	2														1	1					
J00-J98	Diseases of the respiratory system	قطري Qatari	M	23	0	0	0	0	0	0	0	1	1	1	1	0	5	1	0	4	2	2	6	
			F	14	1	0	0	0	2	0	0	0	0	0	1	1	0	2	0	1	3	1	3	
		غير قطري Non-Qatari	M	26	1	2	0	0	1	1	2	2	2	2	1	1	3	1	2	1	2	1	2	2
			F	14	0	0	0	0	1	0	0	0	2	0	1	1	0	0	1	1	1	2	2	2
J09 - 11	Influenza	قطري Qatari	M	2																				
			F	0																				
		غير قطري Non-Qatari	M	3		1										1								
			F	1																				
J12-18	Pneumonia	قطري Qatari	M	6										1						2	1		1	
			F	4	1															1				1
		غير قطري Non-Qatari	M	9	1						1	1	1	1	1						1			1
			F	1																				

Table No. 3 - 32
Number of Registered Deaths by Age-group, Nationality, Sex, and Cause of Death
I.C.D.-10 (General Mortality Condensed List 1, 103 causes)2010

جدول رقم: 3- 32
عدد الوفيات المسجلة تبعا للفترة العمرية والجنسية والنوع وسبب الوفاة حسب التصنيف الدولي للأمراض الراضة العاشرة (قائمة
موجز 103 سبب) 2010م

ICD-10 Code الرمز حسب المراجعة العاشرة	Cause of death اسباب الوفاة	Nationality الجنسية		sex النوع	TOTAL المجموع	<5	5-9	10- 14	15- 19	20- 24	25- 29	30- 34	35- 39	40- 44	45- 49	50- 54	55- 59	60- 64	65- 69	70- 74	75- 79	80- 84	85& +			
		قطري Qatari	غير قطري Non-Qatari																							
J20-22	Other acute lower respiratory infections	قطري Qatari	M	2																				1		
		غير قطري Non-Qatari	F	0																						
J40- 47	Chronic lower respiratory diseases	قطري Qatari	M	0																						
		غير قطري Non-Qatari	F	1																						1
J00-J06, J30-39, J60-98	Reminder of diseases of the respiratory system	قطري Qatari	M	13																						
		غير قطري Non-Qatari	F	9																						2
K00-K92	Diseases of the digestive system	قطري Qatari	M	21	0	0	0	0	1	0	0	0	0	0	0	0	0	0	0	0	0	0	0	0	0	1
		غير قطري Non-Qatari	F	9	0	0	0	0	0	0	0	0	0	0	0	0	0	0	0	0	0	0	0	0	0	1
K25-K27	Gastritis and duodenitis ulcer	قطري Qatari	M	2																						
		غير قطري Non-Qatari	F	0																						
K70-76	diseases of the liver	قطري Qatari	M	4																						
		غير قطري Non-Qatari	F	11	1																					
K00-K22, K28-K66, K80-K92	Reminder of diseases of the digestive system	قطري Qatari	M	9																						
		غير قطري Non-Qatari	F	5																						
		قطري Qatari	M	8																						
		غير قطري Non-Qatari	F	2																						

Table No, 3 - 32
Number of Registered Deaths by Age-group, Nationality, Sex, and Cause of Death
I.C.D.-10 (General Mortality Condensed List 1, 103 causes)2010

جدول رقم: 3 - 32
عدد الوفيات المسجلة تبعاً للفئة العمرية والجنسية والنوع وسبب الوفاة حسب التصنيف الدولي للأمراض المراجعة العاشرة (قائمة
موجزة 103 سبب) 2010م

ICD-10 Code الرمز حسب المراجعة العاشرة	Cause of death اسباب الوفاة	Nationality الجنسية	sex النوع	TOTAL الاجموع	<5	5-9	10- 14	15- 19	20- 24	25- 29	30- 34	35- 39	40- 44	45- 49	50- 54	55- 59	60- 64	65- 69	70- 74	75- 79	80- 84	85& +			
																							قطري Qatari	غير قطري Non-Qatari	M
L00-L98	Diseases of the skin and subcutaneous tissue	قطري Qatari	M	0																					
			F	4																					
		غير قطري Non-Qatari	M	1																					
			F	0																					
M00-99	Diseases of the musculoskeletal system and connective tissue	قطري Qatari	M	0																					
			F	0																					
		غير قطري Non-Qatari	M	1												1									
			F	1													1								
N00-N99	Diseases of the genitourinary system	قطري Qatari	M	15	1	0	0	0	0	0	0	1	0	0	1	2	0	0	1	1	1	5	1	2	
			F	8	0	0	0	0	0	0	0	0	0	0	0	0	0	0	1	0	2	3	2	0	
		غير قطري Non-Qatari	M	13	0	0	0	0	1	1	1	0	0	0	1	3	1	1	1	1	2	0	1	1	
			F	7	0	0	0	0	0	0	1	0	0	0	0	1	1	0	0	0	0	3	0	2	
N00-N15	Glomerular and renal tubolo-interstitial diseases	قطري Qatari	M	0																					
			F	0																					
		غير قطري Non-Qatari	M	0																					
			F	0																					
N17-N98	Reminder of diseases of the genitourinary system	قطري Qatari	M	14	1							1			2				1	1	4	1	2		
			F	8															1		2	3	2		
		غير قطري Non-Qatari	M	13						1	1					3	1	1	1	1	2		1	1	
			F	7							1					1						3		2	
000 - O99	Pregnancy, child birth and the puerperium	قطري Qatari	F	1	0	0	0	0	0	1	0	0	0	0	0	0	0	0	0	0	0	0	0		
			غير قطري Non-Qatari	F	1	0	0	0	0	1	0	0	0	0	0	0	0	0	0	0	0	0	0	0	
000 - O07	Pregnancies with abortive outcome	قطري Qatari	F	0																					
			غير قطري Non-Qatari	F	0																				

Table No, 3 - 32
Number of Registered Deaths by Age-group, Nationality, Sex, and Cause of Death
I.C.D.-10 (General Mortality Condensed List 1, 103 causes)2010

جدول رقم: 3 - 32
عدد الوفيات المسجلة تبعاً للفترة العمرية والجنسية والنوع وسبب الوفاة حسب التصنيف الدولي للأمراض المراجعة العاشرة (قائمة
موجزة 103 سبب) 2010م

ICD-10 Code الرمز حسب المراجعة العاشرة	Cause of death اسباب الوفاة	Nationality الجنسية	sex النوع	TOTAL الاجموع	<5	5-9	10- 14	15- 19	20- 24	25- 29	30- 34	35- 39	40- 44	45- 49	50- 54	55- 59	60- 64	65- 69	70- 74	75- 79	80- 84	85& +		
																							قطري Qatari	غير قطري Non-Qatari
O10-O92	Other direct obstetric deaths	قطري Qatari	F	0																				
		غير قطري Non-Qatari	F	0																				
O95 - 97	Reminder of pregnancy, child birth and the puerperium	قطري Qatari	F	1						1														
		غير قطري Non-Qatari	F	1							1													
		قطري Qatari	F	0																				
		غير قطري Non-Qatari	F	0																				
O98 - 99	Indirect obstetric deaths	قطري Qatari	F	0																				
		غير قطري Non-Qatari	F	0																				
		قطري Qatari	M	10	10																			
		غير قطري Non-Qatari	M	11	11																			
P00 - P96	Certain conditions originating in the perinatal period	قطري Qatari	F	15	15																			
		غير قطري Non-Qatari	F	18	18																			
		قطري Qatari	M	14	14																			
		غير قطري Non-Qatari	M	14	13																			
Q00-99	Congenital malformations, & deformations and chromosomal abnormalities	قطري Qatari	M	19	19																			
		غير قطري Non-Qatari	F	12	10																			
		قطري Qatari	M	70	2	2	2	2	2	1	2	3	1	4	6	5	5	6	4	4	12	6	4	3
		غير قطري Non-Qatari	F	43	2																			
R00-099	Symptoms, signs and abnormal clinical and laboratory findings, not elsewhere classified	قطري Qatari	M	421	8																			
		غير قطري Non-Qatari	F	43	7	1	1																	
		قطري Qatari	M	84	2	2	2	21	30	3	6	3	5	3	0	0	1	3	2	1	0	0	0	0
		غير قطري Non-Qatari	F	4	1	0	0	1	0	0	0	0	1	0	0	0	0	0	0	0	0	0	1	0
V01-Y89	External causes of mortality	قطري Qatari	M	296	3	1	2	8	50	49	49	45	29	21	17	12	4	6	0	0	0	0	0	
		غير قطري Non-Qatari	F	18	3	1	0	1	2	4	4	1	0	0	0	0	0	1	0	0	1	0	0	0

Table No, 3 - 32
Number of Registered Deaths by Age-group, Nationality, Sex, and Cause of Death
I.C.D.-10 (General Mortality Condensed List 1, 103 causes)2010

جدول رقم: 3 - 32
عدد الوفيات المسجلة تبعاً للفئة العمرية والجنسية والنوع وسبب الوفاة حسب التصنيف الدولي للأمراض المراجعة العاشرة (قائمة
موجزة 103 سبب) 2010م

ICD-10 Code الرمز حسب المراجعة العاشرة	Cause of death اسباب الوفاة	Nationality الجنسية	sex النوع	TOTAL الاجموع	<5	5-9	10- 14	15- 19	20- 24	25- 29	30- 34	35- 39	40- 44	45- 49	50- 54	55- 59	60- 64	65- 69	70- 74	75- 79	80- 84	85& +		
																							قطري Qatari	غير قطري Non-Qatari
V01-99	Transport accidents	قطري Qatari	M	73	1	2	2	18	27	3	6		4	3		1								
			F	0																				
			M	165	2	1	1	6	25	21	27	29	12	12	11	8	4	6						
		غير قطري Non-Qatari	F	9	1	1	1	1	2	2	2	1							1					
			M	1			1																	
			F	0																				
W00-19	Falls	قطري Qatari	M	27					8	7	4	3	1	1	1	2					1			
			F	3	1			1																
			M	0																				
		غير قطري Non-Qatari	F	0																				
			M	7	1		1	1	2		1	1	1											
			F	1								1												
W65-74	Accidental Drowning/ Submersion	قطري Qatari	M	1	1																			
			F	1																				
			M	1	1																			
		غير قطري Non-Qatari	F	2											1									
			M	3							1	2												1
			F	1																				
X00-09	Exposure to smoke, fire and flames	قطري Qatari	M	1																				
			F	1																				
			M	3							1	2												
		غير قطري Non-Qatari	F	1																				
			M	1																				
			F	1																				
X40-49	Accidental poisoning by and exposure to noxious substances	قطري Qatari	M	1																				
			F	0																				
			M	3							1	1												
		غير قطري Non-Qatari	F	3																				
			M	1																				
			F	1																				

Table No, 3 - 32

Number of Registered Deaths by Age-group, Nationality, Sex, and Cause of Death
I.C.D.-10 (General Mortality Condensed List 1, 103 causes)2010

جدول رقم: 3- 32
عدد الوفيات المسجلة تبعاً للفئة العمرية والجنسية والنوع وسبب الوفاة حسب التصنيف الدولي للأمراض المراجعة العاشرة (قائمة
موجزة 103 سبب) 2010م

ICD-10 Code الرموز حسب المراجعة العاشرة	Cause of death أسباب الوفاة	Nationality الجنسية	sex النوع	TOTAL الاجموع	<5	5-9	10- 14	15- 19	20- 24	25- 29	30- 34	35- 39	40- 44	45- 49	50- 54	55- 59	60- 64	65- 69	70- 74	75- 79	80- 84	85& +		
																							Qatari قطري	Non-Qatari غير قطري
X60-84	Intentional self harm	Non-Qatari	M	0																				
			F	0																				
X85-Y09	Assault	قطري	M	3				1																
			F	0																				
		غير قطري	M	4						1														
			F	0																				
W20- W64,W75- W99,X10- X39,X50- X59,Y10-Y89	All other external causes	قطري	M	5				1	2															
			F	2	1																			
		غير قطري	M	44						8	6	8	7	6	6	2	1							
			F	0																				
		Total by Nationality & Gender		قطري	M	410	32	5	5	25	31	8	9	8	14	20	25	26	27	28	51	41	24	31
					F	267	31	0	1	2	5	3	1	5	6	13	18	20	28	41	29	28	31	
غير قطري	M			1060	57	8	5	11	75	96	113	108	116	116	100	104	97	59	35	31	19	13	13	
	F			233	45	3	2	2	7	9	11	11	8	15	14	13	13	17	13	21	20	13	9	
Grand Total by Sex		الجنس حسب النوع	M	1470	89	13	10	36	106	104	122	116	130	120	129	123	86	63	82	60	37	44		
F	500		76	3	3	4	12	14	14	12	13	21	27	31	37	41	62	49	41	40				
Grand Total		الاجمالي الكلي		1970	165	16	13	40	118	118	136	128	143	141	156	154	123	104	144	109	78	84		
معدل الوفيات العمرية لكل 1000 من السكان Age-specific Death Rates per1000 population				1.15	8.5	0.2	0.2	0.7	0.6	0.4	0.5	0.5	0.8	1.2	2.2	4.1	8.1	15.9	39.1	51.4	97.9			

Calculated from Birth and Death registration Section

تم احتسابها من سجلات قسم تسجيل المواليد والوفيات

Table No. 3 - 33
 Number of Registered Infant & Child Deaths by Age group, Nationality, Sex and Cause of Death
 According to ICD 10, 2010
 Infant and child mortality (condensed list (67 Causes)).

جدول رقم: 3 - 33
 عدد وفيات الأطفال المسجلة الأقل من خمس سنوات تبعا للفترة العمرية والنوع والجنسية وسبب الوفاة تبعا للمراجعة
 العاشرة للعام 2010م
 قائمة وفيات الرضع والأطفال المكثفة (67 سبب)

الرمز حسب المراجعة العاشرة ICD-10 Code	أسباب الوفاة Cause of death	الجنسية Nationality	النوع sex	المجموع TOTAL	يوم <7 Days	يوم 7-27 Days	يوم 28-365 Days	سنة 1 - 2 Years	سنة 2 - 3 Years	سنة 3 - 4 Years	سنة >5 Years	
A00-B99	Certain infectious and parasitic diseases	قطري Qatari	M	1	0	0	1	0	0	0	0	
			F	0	0	0	0	0	0	0	0	
			M	1	0	0	0	1	0	0	0	
			F	2	0	1	1	0	0	0	0	
			M	0								
			F	0								
		غير قطري Non-Qatari	M	0								
			F	0								
			M	0								
			F	0								
			M	0								
			F	0								
A09	Diarrhoea & gastro- enteritis of presumed infectious origin	قطري Qatari	M	0								
			F	0								
			M	0								
			F	0								
			M	0								
			F	0								
		غير قطري Non-Qatari	M	0								
			F	0								
			M	0								
			F	0								
			M	0								
			F	0								
A00-A08	Other intestinal infections diseases	قطري Qatari	M	0								
			F	0								
			M	0								
			F	0								
			M	0								
			F	0								
		غير قطري Non-Qatari	M	0								
			F	0								
			M	0								
			F	0								
			M	0								
			F	0								
A15-A19	Tuberculosis	قطري Qatari	M	0								
			F	0								
			F	0								
		غير قطري Non-Qatari	M	0								
			F	0								
			F	0								
A33-35	Tetanus	قطري Qatari	M	0								
			F	0								
		غير قطري Non-Qatari	M	0								
			F	0								

Table No. 3 - 33
 Number of Registered Infant & Child Deaths by Age group, Nationality, Sex and Cause of Death
 According to ICD 10, 2010
 Infant and child mortality (condensed list (67 Causes),

جدول رقم: 3 - 33
 عدد وفيات الأطفال المسجلة الأقل من خمس سنوات تبعا للفترة العمرية والنوع والجنسية وسبب الوفاة تبعا للمراجعة
 العاشرة للعام 2010م
 قائمة وفيات الرضع والأطفال المكثفة (67 سبب)

الرمز حسب المراجعة العاشرة ICD-10 Code	أسباب الوفاة Cause of death	الجنسية Nationality	النوع sex	المجموع TOTAL	يوم <7 Days	يوم 7-27 Days	يوم 28-365 Days	سنة 1 - 2 Years	سنة 2 - 3 Years	سنة 3 - 4 Years	سنة <5 Years	
A36	Diphtheria	قطري Qatari	M	0								
			F	0								
			M	0								
		غير قطري Non-Qatari	F	0								
			M	0								
			F	0								
A37	Whooping cough	قطري Qatari	M	0								
			F	0								
			M	0								
		غير قطري Non-Qatari	F	0								
			M	0								
			F	0								
A39	Meningococcal Infection	غير قطري Non-Qatari	M	0								
			F	0								
			M	0								
		قطري Qatari	F	0								
			M	0								
			F	0								
A40-41	Septicemia	غير قطري Non-Qatari	F	1				1				
			M	0								
			F	0								
		قطري Qatari	M	0								
			F	0								
			M	0								
A80	Acute poliomyelitis	غير قطري Non-Qatari	F	0								
			M	0								
		قطري Qatari	F	0								
			M	0								

Table No. 3 - 33
Number of Registered Infant & Child Deaths by Age group, Nationality, Sex and Cause of Death
According to ICD 10, 2010
Infant and child mortality (condensed list (67 Causes),

جدول رقم: 3-33
عدد وفيات الأطفال المسجلة الأقل من خمس سنوات تبعا للفترة العمرية والنوع والجنسية وسبب الوفاة تبعا للمراحمجة
العاشرة للعام 2010م
قائمة وفيات الرضع والأطفال المكثفة (67 سبب)

الرمز حسب المراجعة العاشرة ICD-10 Code	أسباب الوفاة Cause of death	الجنسية Nationality	النوع sex	المجموع TOTAL	يوم <7 Days	يوم 7-27 Days	يوم 28-365 Days	سنة 1-2 Years	سنة 2-3 Years	سنة 3-4 Years	سنة >5 Years	
B05	Measles	قطري Qatari	M	0								
			F	0								
		غير قطري Non-Qatari	M	0								
			F	0								
B20-24	Human immunodeficiency Virus H I V	قطري Qatari	M	0								
			F	0								
			M	0								
			F	0								
		غير قطري Non-Qatari	M	0								
			F	0								
			M	1				1				
			F	0								
A81,B04,B06- B19,B25-B34	Other viral diseases	قطري Qatari	M	0								
			F	0								
		غير قطري Non-Qatari	M	1								
			F	1				1				
			M	0								
			F	0								
B50-54	Malaria	قطري Qatari	M	0								
			F	0								
		غير قطري Non-Qatari	M	0								
			F	0								
A20-32, A38,A42- A79,A81,B35- B49,B55- B94,B99	Remainder of certain infectious and parasitic diseases	قطري Qatari	M	0								
			F	0								
			M	0								
		غير قطري Non-Qatari	M	0								
			F	0								
			M	0								

Table No. 3 - 33
Number of Registered Infant & Child Deaths by Age group, Nationality, Sex and Cause of Death
According to ICD 10, 2010
Infant and child mortality (condensed list (67 Causes).

جدول رقم: 3-33
عدد وفيات الأطفال المسجلة الأقل من خمس سنوات تبعا للفترة العمرية والنوع والجنسية وسبب الوفاة تبعا للمراجعة
العاشرة للعام 2010م
قائمة وفيات الرضع والأطفال المكثفة (67 سبب)

الرمز حسب المراجعة العاشرة ICD-10 Code	أسباب الوفاة Cause of death	الجنسية Nationality	النوع sex	المجموع TOTAL	يوم <7 Days	يوم 7-27 Days	يوم 28 - 365 Days	سنة 1 - 2 Years	سنة 2 - 3 Years	سنة 3 - 4 Years	سنة >5 Years	
C00-D48	Neoplasms	قطري Qatari	M	0	0	0	0	0	0	0	0	
			F	0	0	0	0	0	0	0		
			M	2	0	0	0	0	1	0	1	
		غير قطري Non-Qatari	F	1	0	0	0	0	1	0	0	0
			M	0	0							
			F	0	0							
C91-C95	Leukemia	قطري Qatari	M	0								
			F	0								
			M	0								
		غير قطري Non-Qatari	F	0								
			M	0								
			F	0								
C00-90,C96-C97	Remainder of malignant neoplasms	قطري Qatari	M	2					1		1	
			F	0								
			M	0								
		غير قطري Non-Qatari	F	0								
			M	0								
			F	0								
D00-48	Remainder of neoplasms	قطري Qatari	M	0								
			F	0								
			M	0								
		غير قطري Non-Qatari	F	1					1			
			M	0								
			F	0								
D50-D89	Diseases of the blood and blood-forming organs & certain disorders involving the immune mechanism	قطري Qatari	M	0	0	0	0	0	0	0	0	
			F	0	0	0	0	0	0	0		
			M	1	0	0	0	0	1	0		
		غير قطري Non-Qatari	F	1	0	0	0	0	0	1	0	
			M	0	0	0	0	0	0	0		
			F	0	0	0	0	0	0	0		

Table No. 3 - 33
Number of Registered Infant & Child Deaths by Age group, Nationality, Sex and Cause of Death
According to ICD 10, 2010
Infant and child mortality (condensed list (67 Causes)).

جدول رقم: 3-33
عدد وفيات الأطفال المسجلة الأقل من خمس سنوات تبعا للفترة العمرية والنوع والجنسية وسبب الوفاة تبعا للمراحمجة
العاشرة للعام 2010م
قائمة وفيات الرضع والأطفال المكثفة (67 سبب)

الرمز حسب المراجعة العاشرة ICD-10 Code	أسباب الوفاة Cause of death	الجنسية Nationality	النوع sex	المجموع TOTAL	يوم <7 Days	يوم 7-27 Days	يوم 28-365 Days	سنة 1-2 Years	سنة 2-3 Years	سنة 3-4 Years	سنة >5 Years		
D50-64	Anaemias	قطري Qatari	M	0									
			F	0									
			M	0									
		غير قطري Non-Qatari	F	0									
			M	0									
			F	0									
D65-89	Remainder of Diseases of the blood and blood- forming organs & certain disorders involving the immune mechanism	قطري Qatari	M	0									
			F	0									
			M	1									
			F	1									
		غير قطري Non-Qatari	F	1				1					
			M	1				0	1				
			F	1				0	0	1		0	
			M	1				0	0	0	0	0	
		E00-E88	Endocrine, nutritional and metabolic diseases	قطري Qatari	M	1							
					F	1							
					M	2							
					F	2				1	1		
غير قطري Non-Qatari	M			0									
	F			0									
	M			0									
	F			0									
E40-46	Malnutrition and other nutritional deficiencies			قطري Qatari	M	1							
					F	0							
					M	0							
				غير قطري Non-Qatari	F	0							
		M	0										
		F	0										
E00- E34, E50-E88	Remainder of Endocrine, nutritional and metabolic diseases	قطري Qatari	M	1									
			F	1									
			M	2									
		غير قطري Non-Qatari	F	2									
			M	2									
			F	2									

Table No. 3 - 33
Number of Registered Infant & Child Deaths by Age group, Nationality, Sex and Cause of Death
According to ICD 10, 2010
Infant and child mortality (condensed list (67 Causes)).

جدول رقم: 3-33
عدد وفيات الأطفال المسجلة الأقل من خمس سنوات تبعا للفترة العمرية والنوع والجنسية وسبب الوفاة تبعا للمراجعة
العاشرة للعام 2010م
قائمة وفيات الرضع والأطفال المكثفة (67 سبب)

الرمز حسب المراجعة العاشرة ICD-10 Code	أسباب الوفاة Cause of death	الجنسية Nationality	النوع sex	المجموع TOTAL	يوم <7 Days	يوم 7-27 Days	يوم 28 - 365 Days	سنة 1 - 2 Years	سنة 2 - 3 Years	سنة 3 - 4 Years	سنة >5 Years
G00-G98	Diseases of the nervous system	قطري Qatari	M	0	0	0	0	0	0	0	0
			F	1	0	0	0	0	0	0	
			M	1	0	0	0	0	0	0	
		غير قطري Non-Qatari	F	0	0	0	0	0	0	0	0
			M	0	0	0	0	0	0	0	0
			F	0	0	0	0	0	0	0	0
G00-03	Meningitis	قطري Qatari	M	0	0	0	0	0	0	0	0
			F	0	0	0	0	0	0	0	
			M	0	0	0	0	0	0	0	
		غير قطري Non-Qatari	M	0	0	0	0	0	0	0	0
			F	0	0	0	0	0	0	0	0
			M	0	0	0	0	0	0	0	0
G04-G98	Remainder of Diseases of the nervous system	قطري Qatari	F	1	0	0	0	0	0	0	0
			M	1	0	0	0	0	0	0	
			F	0	0	0	0	0	0	0	
		غير قطري Non-Qatari	M	0	0	0	0	0	0	0	0
			F	0	0	0	0	0	0	0	0
			M	0	0	0	0	0	0	0	0
H60-H93	Diseases of the ear and mastoid process	قطري Qatari	F	0	0	0	0	0	0	0	0
			M	0	0	0	0	0	0	0	
			F	0	0	0	0	0	0	0	
		غير قطري Non-Qatari	M	0	0	0	0	0	0	0	0
			F	0	0	0	0	0	0	0	0
			M	0	0	0	0	0	0	0	0
I00-199	Diseases of the circulatory system	قطري Qatari	F	1	0	0	0	0	0	0	0
			M	1	0	0	0	0	0	0	
			F	1	0	0	0	0	0	0	
		غير قطري Non-Qatari	M	2	0	0	0	0	0	0	0
			F	1	0	0	0	0	0	0	0
			M	1	0	0	0	0	0	0	0

Table No. 3 - 33
Number of Registered Infant & Child Deaths by Age group, Nationality, Sex and Cause of Death
According to ICD 10, 2010
Infant and child mortality (condensed list (67 Causes)).

جدول رقم: 3-33
عدد وفيات الأطفال المسجلة الأقل من خمس سنوات تبعا للفترة العمرية والنوع والجنسية وسبب الوفاة تبعا للمراجعة
العاشرة للعام 2010م
قائمة وفيات الرضع والأطفال المكثفة (67 سبب)

الرمز حسب المراجعة العاشرة ICD-10 Code	اسباب الوفاة Cause of death	الجنسية Nationality	النوع sex	المجموع TOTAL	يوم <7 <7 Days	يوم 7-27 7-27 Days	يوم 28-365 28-365 Days	سنة 1-2 1-2 Years	سنة 2-3 2-3 Years	سنة 3-4 3-4 Years	سنة >5 >5 Years	
J00-J98	Diseases of the respiratory system	قطري Qatari	M	0	0	0	0	0	0	0	0	
			F	1	0	1	0	0	0	0		
			M	1	0	1	0	0	0	0		
		غير قطري Non-Qatari	F	0	0	0	0	0	0	0	0	0
			M	0	0	0	0	0	0	0	0	0
			F	0	0	0	0	0	0	0	0	0
J12-18	Pneumonia	قطري Qatari	M	0								
			F	1		1						
			M	1		1						
		غير قطري Non-Qatari	F	0	0							
			M	0	0							
			F	0	0							
J00-J11, J20-J22	Other acute respiratory infections	قطري Qatari	M	0								
			F	0								
			M	0								
		غير قطري Non-Qatari	F	0	0							
			M	0	0							
			F	0	0							
J30-98	Reminder of diseases of the respiratory system	قطري Qatari	M	0								
			F	0								
			M	0								
		غير قطري Non-Qatari	F	0	0							
			M	0	0							
			F	0	0							
K00-K92	Diseases of the digestive system	قطري Qatari	M	0								
			F	0								
			M	1		1						
		غير قطري Non-Qatari	F	0	0							
			M	0	0							
			F	0	0							

Table No. 3 - 33
Number of Registered Infant & Child Deaths by Age group, Nationality, Sex and Cause of Death
According to ICD 10, 2010
Infant and child mortality (condensed list (67 Causes)).

جدول رقم: 3-33
عدد وفيات الأطفال المسجلة الأقل من خمس سنوات تبعا للفترة العمرية والنوع والجنسية وسبب الوفاة تبعا للمراجعة
العاشرة للعام 2010م
قائمة وفيات الرضع والأطفال المكثفة (67 سبب)

الرمز حسب المراجعة العاشرة ICD-10 Code	اسباب الوفاة Cause of death	الجنسية Nationality	النوع sex	المجموع TOTAL	يوم <7 Days	يوم 7-27 Days	يوم 28-365 Days	سنة 1 - 2 Years	سنة 2 - 3 Years	سنة 3 - 4 Years	سنة >5 Years	
N00-N98	Diseases of the genitourinary system	قطري Qatari	M	1				1				
			F	0								
			M	0								
		غير قطري Non-Qatari	F	0								
			M	10	5	4	1	0	0	0	0	
			F	11	5	4	2	0	0	0	0	
P00 - P96	Certain conditions originating in the perinatal period	قطري Qatari	M	15	7	5	3	0	0	0	0	
			M	18	9	5	4	0	0	0		
			F	0								
		غير قطري Non-Qatari	M	0								
			F	0								
			M	0								
P00 - P04	Fetus and new born affected by maternal factors and by complications of pregnancy, labour and delivery	قطري Qatari	M	0								
			F	0								
			M	0								
		غير قطري Non-Qatari	F	1	1							
			M	9	5	3	1					
			F	9	4	3	2					
P05 - P08	Disorders relating to length of gestational and fetal growth	قطري Qatari	M	11	7	2	2					
			F	11	4	3	2					
			M	0								
		غير قطري Non-Qatari	F	11	5	3	3					
			M	0								
			F	0								
P10 - P15	Birth trauma	قطري Qatari	M	0								
			F	0								
		غير قطري Non-Qatari	M	0								
			F	1	1							

Table No. 3 - 33
Number of Registered Infant & Child Deaths by Age group, Nationality, Sex and Cause of Death
According to ICD 10, 2010
Infant and child mortality (condensed list (67 Causes)).

جدول رقم: 3-33
عدد وفيات الأطفال المسجلة الأقل من خمس سنوات تبعا للفترة العمرية والنوع والجنسية وسبب الوفاة تبعا للمراجعة
العاشرة للعام 2010م
قائمة وفيات الرضع والأطفال المكثفة (67 سبب)

الرمز حسب الراجعة العاشرة ICD-10 Code	اسباب الوفاة Cause of death	الجنسية Nationality	النوع sex	المجموع TOTAL	يوم <7 <7 Days	يوم 7-27 7-27 Days	يوم 28-365 28-365 Days	سنة 1-2 1-2 Years	سنة 2-3 2-3 Years	سنة 3-4 3-4 Years	سنة >5 >5 Years	
P20 - P21	Intrauterine hypoxia and birth asphyxia	قطري Qatari	M	0								
			F	0								
			M	0								
		غير قطري Non-Qatari	F	0								
			M	0								
			F	0								
P22	Respiratory distress of newborn	قطري Qatari	M	1		1						
			F	0								
			M	0								
		غير قطري Non-Qatari	F	0								
			M	0								
			F	0								
P23	Congenital Pneumonia	قطري Qatari	M	0								
			F	0								
			M	0								
		غير قطري Non-Qatari	F	1		1						
			M	0								
			F	0								
P24-P28	Other respiratory conditions of newborn	قطري Qatari	M	2		1	1					
			F	0								
			M	0								
		غير قطري Non-Qatari	F	0								
			M	0								
			F	0								
P36	Bacterial sepsis of newborn	قطري Qatari	F	1		1						
			M	1		1						
		غير قطري Non-Qatari	M	1								
			F	0								

Table No. 3 - 33
Number of Registered Infant & Child Deaths by Age group, Nationality, Sex and Cause of Death
According to ICD 10, 2010
Infant and child mortality (condensed list (67 Causes)).

جدول رقم: 3-33
عدد وفيات الأطفال المسجلة الأقل من خمس سنوات تبعا للفترة العمرية والنوع والجنسية وسبب الوفاة تبعا للمراجعة
العاشرة للعام 2010م
قائمة وفيات الرضع والأطفال المكثفة (67 سبب)

الرمز حسب المراجعة العاشرة ICD-10 Code	اسباب الوفاة Cause of death	الجنسية Nationality	النوع sex	المجموع TOTAL	يوم <7 Days	يوم 7-27 Days	يوم 28-365 Days	سنة 1 - 2 Years	سنة 2 - 3 Years	سنة 3 - 4 Years	سنة >5 Years	
P38	Omphalitis of newborn with or without mild haemorrhage	قطري Qatari	M	0								
			F	0								
		غير قطري Non-Qatari	M	0								
			F	0								
P50-P61	Haemorrhagic and haematological disorders of fetus and newborn	قطري Qatari	M	0								
			F	0								
		غير قطري Non-Qatari	M	0								
			F	0								
		قطري Qatari	M	1	1							
			F	1	1							
			M	1	1							
			F	1	1							
		غير قطري Non-Qatari	M	1	1							
			F	1	1							
			M	0	0							
			F	0	0							
P29; P35; P37; P39; P70-P96	Reminder of perinatal conditions	قطري Qatari	M	14	8	2	3	0	0	1	0	
			F	11	6	2	2	1	0	0	0	
		غير قطري Non-Qatari	M	19	10	3	4	1	0	0	1	0
			F	12	7	1	3	0	0	1	0	
		قطري Qatari	M	0	0							
			F	0	0							
			M	0	0							
			F	0	0							
		غير قطري Non-Qatari	M	0	0							
			F	0	0							
			M	0	0							
			F	0	0							
Q00-99	Congenital malformations, & deformations and chromosomal abnormalities	قطري Qatari	M	19	10	3	4	1	0	0	0	
			F	12	7	1	3	0	0	1	0	
		غير قطري Non-Qatari	M	0	0							
			F	0	0							
Q03, Q05	Congenital hydrocephalus and spina bifida	قطري Qatari	M	0								
			F	0								
		غير قطري Non-Qatari	M	0	0							
			F	0	0							

Table No. 3 - 33
Number of Registered Infant & Child Deaths by Age group, Nationality, Sex and Cause of Death
According to ICD 10, 2010
Infant and child mortality (condensed list (67 Causes)).

جدول رقم: 3 - 33
عدد وفيات الأطفال المسجلة الأقل من خمس سنوات تبعا للفترة العمرية والنوع والجنسية وسبب الوفاة تبعا للمراجعة
العاشرة للعام 2010م
قائمة وفيات الرضع والأطفال المكثفة (67 سبب)

الرمز حسب المراجعة العاشرة ICD-10 Code	أسباب الوفاة Cause of death	الجنسية Nationality	النوع sex	المجموع TOTAL	يوم <7 <7 Days	يوم 7-27 7-27 Days	يوم 28-365 28-365 Days	سنة 1-2 1-2 Years	سنة 2-3 2-3 Years	سنة 3-4 3-4 Years	سنة <5 <5 Years	
Q00- Q02, Q04, Q06-Q07	Other congenital malformations, of the nervous system	قطري Qatari	M	1	1							
			F	2		1						
		غير قطري Non-Qatari	M	1							1	
			F	1								
			M	4								1
			F	2		1		1				
Q20-Q24	Congenital malformations, of the heart	غير قطري Non-Qatari	M	6	2	1	2					
			F	6	3							
		قطري Qatari	M	0								
			F	0								
			M	0								
			F	0								
Q25-Q28	Other congenital malformations, of the circulatory system	غير قطري Non-Qatari	M	0								
			F	0								
		قطري Qatari	M	0								
			F	1		1						
			M	4		3		1				
			F	1		1						
Q90-Q99	Down s Syndrome and other chromosomal abnormalities	غير قطري Non-Qatari	M	9	7	2						
			F	6	5							
		قطري Qatari	M	9								
			F	6								
			M	8		5		1				
			F	4		2						
Q10- Q18, Q30-Q89	Other congenital malformations	غير قطري Non-Qatari	M	4	2							
			F	4							1	
		قطري Qatari	M	8		5						
			F	4		2						

Table No. 3 - 33
Number of Registered Infant & Child Deaths by Age group, Nationality, Sex and Cause of Death
According to ICD 10, 2010
Infant and child mortality (condensed list (67 Causes)).

جدول رقم: 3 - 33
عدد وفيات الأطفال المسجلة الأقل من خمس سنوات تبعا للفترة العمرية والنوع والجنسية وسبب الوفاة تبعا للمراجعة
العاشرة للعام 2010م
قائمة وفيات الرضع والأطفال المكثفة (67 سبب)

الرمز حسب المراجعة العاشرة ICD-10 Code	أسباب الوفاة Cause of death	الجنسية Nationality	النوع sex	المجموع TOTAL	يوم <7 Days	يوم 7-27 Days	يوم 28-365 Days	سنة 1 - 2 Years	سنة 2 - 3 Years	سنة 3 - 4 Years	سنة >5 Years
R00-099	Symptoms, signs and abnormal clinical and laboratory findings, not elsewhere classified	قطري Qatari	M	2	0	0	1	1	0	0	0
			F	2	0	2	0	0	0	0	
			M	8	1	2	5	0	0	0	
		غير قطري Non-Qatari	F	7	0	1	3	1	1	1	0
			M	0	0						
			F	0	0						
R95	Sudden infant death syndrome	قطري Qatari	M	2		1	1				
			F	1		1					
			M	2		1	1				
		غير قطري Non-Qatari	M	2			1	1			
			F	2		2					
			M	6	1	4					
R00- R94, R96-R99	Other symptoms, signs and abnormal clinical and laboratory findings, not elsewhere classified	غير قطري Non-Qatari	M	6	1	1	3	1	1	1	
			F	6							
			M	0							
		قطري Qatari	M	0							
			F	0							
			M	1		1					
F01-F99, H00- H59, L00- L98, M00-M99	All other diseases	غير قطري Non-Qatari	F	0			1				
			M	2	0	0	0	1	1	0	
			F	0							
		قطري Qatari	M	0							
			F	0							
			M	3	0	0	2	0	0	1	
V01-Y89	External causes of morbidity and mortality	غير قطري Non-Qatari	F	4	0	0	1	1	0	1	1

Table No. 3 - 33
Number of Registered Infant & Child Deaths by Age group, Nationality, Sex and Cause of Death
According to ICD 10, 2010
Infant and child mortality (condensed list (67 Causes)).

جدول رقم: 3-33
عدد وفيات الأطفال المسجلة الأقل من خمس سنوات تبعا للفترة العمرية والنوع والجنسية وسبب الوفاة تبعا للمراجعة
العاشرة للعام 2010م
قائمة وفيات الرضع والأطفال المكثفة (67 سبب)

الرمز حسب المراجعة العاشرة ICD-10 Code	اسباب الوفاة Cause of death	الجنسية Nationality	النوع sex	المجموع TOTAL	يوم <7 <7 Days	يوم 7-27 7-27 Days	يوم 28-365 28-365 Days	سنة 1-2 1-2 Years	سنة 2-3 2-3 Years	سنة 3-4 3-4 Years	سنة >5 >5 Years		
V01-99	Transport accidents	قطري Qatari	M	1									
			F	0									
		غير قطري Non-Qatari	M	2						1		1	
			F	1				1					
W65-74	Accidental Drowning/ Submersion	قطري Qatari	M	0									
			F	0									
			غير قطري Non-Qatari	M	1						1		
				F	0								
		قطري Qatari	M	0									
			F	0									
			غير قطري Non-Qatari	M	0								
				F	0								
W75-W84	Other accidental threats to breathing	قطري Qatari	M	1							1		
			F	0									
			غير قطري Non-Qatari	M	0								
		F		0									
		قطري Qatari		M	0								
			F	0									
X00-09	Exposure to smoke, fire and flames	غير قطري Non-Qatari	M	0									
			F	0									
		قطري Qatari	M	0									
			F	0									
X40-49	Accidental poisoning by and exposure to noxious substances	غير قطري Non-Qatari	M	0									
			F	0									
		قطري Qatari	M	0									
			F	1									

Table No. 3 - 33
Number of Registered Infant & Child Deaths by Age group, Nationality, Sex and Cause of Death
According to ICD 10, 2010
Infant and child mortality (condensed list (67 Causes)).

جدول رقم: 3-33
عدد وفيات الأطفال المسجلة الأقل من خمس سنوات تبعا للفترة العمرية والنوع والجنسية وسبب الوفاة تبعا للمراجعة
العاشرة للعام 2010م
قائمة وفيات الرضع والأطفال المكثفة (67 سبب)

الرمز حسب المراجعة العاشرة ICD-10 Code	اسباب الوفاة Cause of death	الجنسية Nationality	النوع sex	المجموع TOTAL	يوم <7 Days	يوم 7-27 Days	يوم 28-365 Days	سنة 1 - 2 Years	سنة 2 - 3 Years	سنة 3 - 4 Years	سنة >5 Years		
X85-Y09 W00-W64, W85- W99, X10- X39, X50- X84, Y10-Y89 W00-W64, W85- W99, X10- X39, X50- X84, Y10-Y89	Assault	قطري Qatari	M	0									
			F	0									
			M	0									
			F	0									
			M	0									
			F	0									
		غير قطري Non-Qatari	M	0									
			F	0									
			M	0									
			F	0									
			M	0									
			F	0									
المجموع Total of Qatari		قطري Qatari	M	32	13	6	6	4	1	2	0		
F	28		11	7	8	1	0	1	0				
المجموع Total of Non-Qatari		غير قطري Non-Qatari	M	57	18	10	15	5	4	3	2		
F	48		16	8	14	5	1	3	1				
المجموع Total			M	89	31	16	21	9	5	5	2		
			F	76	27	15	22	6	1	4	1		
			Total	165	58	31	43	15	6	9	3		

Calculated from Birth and Death registration Section

تم احتسابها من سجلات قسم تسجيل المواليد والوفيات

Table 3 - 34
Number of Registered Qatari's Deaths by Age Groups , place of death & sex , 2010

جدول رقم 34-3
عدد وفيات القطريين المسجلة حسب مكان الوفاة والفئات العمرية والنوع 2010م

Age Groups	قطريون Qatari						الفئات العمرية			
	المجموع Total			خارج السولة Abroad				داخل السولة Qatar		
	المجموع Total	انثى Female	ذكر Male	المجموع Total	انثى Female	ذكر Male		المجموع Total	انثى Female	ذكر Male
0-	52	27	25	3	1	2	49	26	23	0-
1-	11	4	7	2	1	1	9	3	6	1-
5-	5	0	5	2	0	2	3	0	3	5-
10-	6	1	5	0	0	0	6	1	5	10-
15-	27	2	25	4	0	4	23	2	21	15-
20-	36	5	31	14	0	14	22	5	17	20-
25-	13	5	8	2	1	1	11	4	7	25-
30-	12	3	9	2	0	2	10	3	7	30-
35-	9	1	8	3	1	2	6	0	6	35-
40-	19	5	14	1	1	0	18	4	14	40-
45-	26	6	20	8	1	7	18	5	13	45-
50-	38	13	25	9	5	4	29	8	21	50-
55-	44	18	26	12	4	8	32	14	18	55-
60-	47	20	27	7	2	5	40	18	22	60-
65-	56	28	28	13	2	11	43	26	17	65-
70-	92	41	51	11	5	6	81	36	45	70-
75-	70	29	41	5	2	3	65	27	38	75-
80-	52	28	24	5	2	3	47	26	21	80-
85+	62	31	31	1	1	0	61	30	31	85+
Total	677	267	410	104	29	75	573	238	335	المجموع

Calculated from Birth and Death registration Section

تم احتسابها من سجلات قسم تسجيل المواليد والوفيات

Table: 3 - 35
Number of Registered Deaths due to External Causes by Month, Nationality & Sex - 2010

جدول رقم: 3 - 35
عدد الوفيات المسجلة الناتجة لأسباب خارجية للوفاة حسب الشهر والنوع والجنسية، 2010م

Month	Nationality						الشهر			
	Total		Non Qatari		Qatari					
	المجموع		غير قطريين		قطريون					
Sex	Sex		Sex		Sex		النوع			
	Female	Male	Female	Male	Female	Male				
	الاجموع	الاجموع	الاجموع	الاجموع	الاجموع	الاجموع				
January	31	1	30	28	0	28	3	1	2	يناير
February	30	1	29	20	1	19	10	0	10	فبراير
March	35	0	35	25	0	25	10	0	10	مارس
April	25	0	25	20	0	20	5	0	5	أبريل
May	30	1	29	20	1	19	10	0	10	مايو
June	37	2	35	30	2	28	7	0	7	يونيو
July	29	1	28	24	1	23	5	0	5	يوليو
August	31	3	28	25	2	23	6	1	5	أغسطس
September	28	1	27	21	1	20	7	0	7	سبتمبر
October	40	6	34	30	4	26	10	2	8	أكتوبر
November	53	3	50	45	3	42	8	0	8	نوفمبر
December	33	3	30	26	3	23	7	0	7	ديسمبر
Total	402	22	380	314	18	296	88	4	84	الاجموع

Calculated from Birth and Death registration Section

تم احتسابها من سجلات قسم تسجيل المواليد والوفيات

Table: 3 - 36
Number of Registered Deaths due to Road Traffic Accidents by Month, Nationality & Sex 2010

جدول رقم: 3 - 36
عدد الوفيات المسجلة الناتجة عن حوادث المرور حسب الشهر والنوع والجنسية، 2010م

Month	Nationality						الشهر			
	Total			Non Qatari						
	Sex		Total	Sex		Total				
	Female	Male	Female	Male	Total	Female	Male			
	الجموع	انثى	ذكر	الجموع	انثى	ذكر	الجموع	انثى	ذكر	
January	17	0	17	15	0	15	2	0	2	يناير
February	18	0	18	10	0	10	8	0	8	فبراير
March	18	0	18	10	0	10	8	0	8	مارس
April	17	0	17	13	0	13	4	0	4	ابريل
May	19	1	18	11	1	10	8	0	8	مايو
June	22	0	22	15	0	15	7	0	7	يونيو
July	15	0	15	12	0	12	3	0	3	يوليو
August	17	2	15	13	2	11	4	0	4	اغسطس
September	21	0	21	14	0	14	7	0	7	سبتمبر
October	24	2	22	17	2	15	7	0	7	اكتوبر
November	33	3	30	25	3	22	8	0	8	نوفمبر
December	26	1	25	19	1	18	7	0	7	ديسمبر
Total	247	9	238	174	9	165	73	0	73	الجموع

Calculated from Birth and Death registration Section

تم احتسابها من سجلات قسم تسجيل المواليد والوفيات

Table: 3 - 37
Number of Registered Infants & Child Deaths by Month & Sex - 2010

جدول رقم: 3 - 37
عدد وفيات الرضع والأطفال المسجلة حسب الشهر والنوع 2010م

Month	مجموع الأقل من خمس سنوات Total of Less than 5 years		عدد وفيات الأطفال (من ستة إلى أقل من خمس سنوات) from 1 - <5 years		أقل من سنة Less than one year		الشهر			
	Sex النوع									
	المجموع Total	انثى Female	ذكر Male	المجموع Total	انثى Female	ذكر Male		المجموع Total	انثى Female	ذكر Male
January	16	9	7	1	0	1	15	9	6	يناير
February	10	7	3	4	2	2	6	5	1	فبراير
March	14	3	11	4	0	4	10	3	7	مارس
April	8	2	6	3	1	2	5	1	4	أبريل
May	11	6	5	4	1	3	7	5	2	مايو
June	8	4	4	2	0	2	6	4	2	يونيو
July	22	13	9	2	0	2	20	13	7	يوليو
August	10	6	4	1	1	0	9	5	4	أغسطس
September	17	8	9	0	0	0	17	8	9	سبتمبر
October	13	7	6	5	3	2	8	4	4	أكتوبر
November	24	7	17	3	2	1	21	5	16	نوفمبر
December	12	4	8	4	2	2	8	2	6	ديسمبر
Total	165	76	89	33	12	21	132	64	68	المجموع

Calculated from Birth and Death registration Section

تم احتسابها من سجلات قسم تسجيل المواليد والوفيات

Table No, 3 - 38
Number of Registered Child Deaths (Less than Five years) and Maternal
Deaths (2001-2010)

جدول رقم: 3- 38
عدد وفيات الاطفال المسجلة (اقل من خمس سنوات) ووفيات الامهات (2001-2010م)

	Years السنوات										Sex النوع	Nationality الجنسية	Items العناصر
	2010	2009	2008	2007	2006	2005	2004	2003	2002	2001			
7	7	5	9	9	13	6	6	8	4	Male ذكور	قطريون Qatari	عدد وفيات الاطفال (من ستة الى اربع سنوات)	
4	5	10	0	9	5	6	4	2	5	Female اناث			
11	12	15	9	18	18	12	10	10	9	Total المجموع	غير قطريين Non-Qatari	No. of Child Deaths from (1 to 4) years	
14	8	6	12	9	7	5	12	2	13	Male ذكور			
8	11	11	4	10	5	7	1	5	6	Female اناث	المجموع Total	من عدد وفيات الاطفال (اقل من خمس سنوات)	
22	19	17	16	19	12	12	13	7	19	Total المجموع			
21	15	11	21	18	20	11	18	10	17	Male ذكور	قطريون Qatari	عدد وفيات الاطفال (اقل من خمس سنوات)	
12	16	21	4	19	10	13	5	7	11	Female اناث			
33	31	32	25	37	30	24	23	17	28	Total المجموع	المجموع Total	No. of Child Deaths from (1 to 4) years	
32	41	30	36	45	39	33	43	46	32	Male ذكور			
31	24	27	25	30	27	24	41	26	30	Female اناث	غير قطريين Non-Qatari	من عدد وفيات الاطفال (اقل من خمس سنوات)	
63	65	57	61	75	66	57	84	72	62	Total المجموع			
57	47	54	42	38	42	38	50	27	43	Male ذكور	المجموع Total	No. of Child Deaths (Under five years)	
45	49	53	39	38	32	42	26	25	34	Female اناث			
102	96	107	81	76	74	80	76	52	77	Total المجموع	المجموع Total	من عدد وفيات الاطفال (اقل من خمس سنوات)	
89	88	84	78	83	81	71	93	73	75	Male ذكور			
76	73	80	64	68	59	66	67	51	64	Female اناث	المجموع Total	من عدد وفيات الاطفال (اقل من خمس سنوات)	
165	161	164	142	151	140	137	160	124	139	Total المجموع			
1	0	1	1	0	1	0	2	1	1	قطريون Qatari	عدد وفيات الامهات No. of Maternal Deaths		
1	4	1	4	1	2	1	1	0	0	غير قطريين Non-Qatari			
2	4	2	5	1	3	1	3	1	1	المجموع Total	عدد وفيات الامهات No. of Maternal Deaths		

Calculated from Birth and Death registration Section

تم احتسابها من سجلات قسم تسجيل المواليد والوفيات

Table No, 3 - 39
Number of Registered Infant Deaths (Less than one year) & Neonatal Deaths (2001 -2010)

جدول رقم: 39 - 3
عدد وفيات الرضع المسجلة (اقل من سنة من العمر) و حديثي الولادة (2010م - 2001م)

Items العناصر	Nationality الجنسية	Sex النوع	Years السنوات										
			2010	2009	2008	2007	2006	2005	2004	2003	2002	2001	
وفيات الرضع (اقل من سنة)	قطريون Qatari	ذكور Male	25	34	25	27	37	26	27	37	38	29	24
		إناث Female	27	19	17	25	20	22	18	37	24	53	24
		المجموع Total	52	53	42	52	57	48	45	74	62	82	48
	غير قطريين Non-Qatari	ذكور Male	43	39	48	30	29	35	33	38	25	29	29
		إناث Female	37	38	42	35	28	27	35	25	20	29	29
		المجموع Total	80	77	90	65	57	62	68	63	45	58	58
Infant Mortality (less than one year)	المجموع Total	ذكور Male	68	73	73	57	66	61	60	75	63	58	53
		إناث Female	64	57	59	60	48	49	53	62	44	53	53
		المجموع Total	132	130	132	117	114	110	113	137	107	111	106
	قطريون Qatari	ذكور Male	13	18	11	17	18	10	13	18	12	9	11
		إناث Female	11	6	5	9	8	6	6	15	9	11	11
		المجموع Total	24	24	16	26	26	16	19	33	21	20	22
غير قطريين Non-Qatari	ذكور Male	18	18	18	15	16	16	12	16	8	10	10	
	إناث Female	16	22	20	17	9	12	19	7	6	13	13	
	المجموع Total	34	40	38	32	25	28	31	23	14	23	23	
No. of Early Neonatal Deaths (0 - 7) Days	المجموع Total	ذكور Male	31	36	29	32	34	26	25	34	20	19	24
		إناث Female	27	28	25	26	17	18	25	22	15	24	24
		المجموع Total	58	64	54	58	51	44	50	56	35	43	48
	قطريون Qatari	ذكور Male	19	21	16	21	27	16	20	27	23	13	14
		إناث Female	19	11	10	14	13	12	11	22	15	14	14
		المجموع Total	38	32	26	35	40	28	31	49	38	27	28
غير قطريين Non-Qatari	ذكور Male	28	27	26	24	20	22	22	27	13	17	17	
	إناث Female	23	29	31	19	18	18	26	17	9	18	18	
	المجموع Total	51	56	57	43	38	40	48	44	22	35	35	
No. of Neonatal Deaths (0 - 28) Days	المجموع Total	ذكور Male	47	48	42	45	47	38	42	42	36	30	32
		إناث Female	42	40	41	33	31	30	37	39	24	32	32
		المجموع Total	89	88	83	78	78	68	79	93	60	62	64

Calculated from Birth and Death registration Section

تم احتسابها من سجلات قسم تسجيل المواليد والوفيات

Table No, 3 - 40
Perinatal, Infant, Child & Maternal Mortality Rates, (2001-2010)

جدول رقم : 3-40
معدل الوفاة حوالى الولادة ووفيات الرضع والاطفال اقل من خمس سنوات ووفيات الامهات (2001-2010)

العناصر Items	الجنسية Nationality	النوع Sex	السنوات Years									
			2010	2009	2008	2007	2006	2005	2004	2003	2002	2001
معدل الوفاة حوالى الولادة من 28 اسبوع رحمى الي اقل من 7 ايام Perinatal mortality Rates 28 weeks to less than 7 days	قطريون Qatari	ذكور Male	7.3	9.3	6.7	8.7	10.4	9.9	8.3	11.4	8.5	10.0
		اناث Female	7.7	7.2	7.1	8.5	8.6	8.2	7.0	12.1	7.3	7.3
		المجموع Total	7.5	8.2	6.9	8.6	9.5	9.0	7.7	11.7	7.9	8.7
		ذكور Male	12.7	10.4	10.9	10.8	10.8	12.0	9.5	12.2	9.0	12.3
		اناث Female	9.1	12.4	16.5	10.4	7.0	11.3	9.8	7.0	6.8	11.1
		المجموع Total	11.0	11.4	13.7	10.6	8.9	11.7	9.6	9.7	7.9	11.7
	المجموع Total	ذكور Male	10.6	9.9	9.1	9.9	10.6	11.0	8.9	11.8	8.7	11.3
		اناث Female	8.5	10.3	12.5	9.5	7.8	9.8	8.4	9.5	7.0	9.2
		المجموع Total	9.6	10.1	10.8	9.7	9.2	10.4	8.7	10.7	7.9	10.2
		ذكور Male	6.5	9.1	6.7	7.4	11.1	8.3	8.1	11.7	12.4	9.7
		اناث Female	6.9	5.3	4.7	7.1	6.2	7.0	5.7	12.2	8.4	8.3
		المجموع Total	6.7	7.2	5.7	7.2	8.7	7.7	6.9	11.9	10.5	9.1
معدل وفيات الرضع (اقل من ستة) Infant Mortality Rates (less than one year)	غير قطريين Non-Qatari	ذكور Male	7.1	6.9	9.6	6.8	7.5	9.4	9.6	11.1	7.8	9.0
		اناث Female	6.5	7.1	8.6	8.5	7.6	7.9	10.8	7.7	6.5	9.5
		المجموع Total	6.8	7.0	9.1	7.6	7.5	8.7	10.1	9.5	7.2	9.2
	المجموع Total	ذكور Male	6.9	7.8	8.4	7.1	9.2	8.9	8.8	11.4	10.1	9.3
		اناث Female	6.7	6.4	6.9	7.9	6.9	7.5	8.3	9.9	7.4	8.9
		المجموع Total	6.8	7.1	7.7	7.5	8.1	8.2	8.6	10.7	8.8	9.2

Table No, 3 - 40
Per-natal, Infant ,Child & Maternal Mortality Rates, (2001-2010)

جدول رقم : 3-40
معدل الوفاة حوالي الولادة ووفيات الرضع والاطفال اقل من خمس سنوات ووفيات الامهات (2001-2010)

Items	العناصر	Nationality	النوع Sex	Years									
				السنوات	2001	2002	2003	2004	2005	2006	2007	2008	2009
وفيات الاطفال اقل من خمس سنوات Child Mortality Rates Under five years	قطريون Qatari	ذكور Male	10.8	15.1	13.7	9.9	12.5	13.5	9.8	8.1	10.9	8.3	
			10.4	9.1	13.5	7.6	8.6	9.3	7.4	6.7	8.0		
			10.6	12.2	13.6	8.8	10.5	11.4	7.7	8.8	8.1		
		غير قطريين Non-Qatari	13.4	8.4	14.6	11.0	11.3	9.9	10.8	8.3	9.4		
			11.2	8.1	8.0	12.9	9.3	10.3	10.9	9.2	7.9		
			12.3	8.3	11.4	11.9	10.4	10.1	10.9	8.7	8.7		
	المجموع Total	قطريون Qatari	12.1	11.7	14.2	10.4	11.8	11.5	9.7	9.7	9.4	9.0	
			10.8	8.6	10.6	10.3	9.0	9.8	9.4	8.2	7.9		
			11.5	10.2	12.4	10.4	10.4	10.7	9.5	8.8	8.5		
		المجموع Total	17.1	16.9	32.3	0.0	16.0	0.0	13.9	13.6	0.0	12.9	
			0.0	0.0	15.0	14.9	28.0	13.2	47.0	10.1	36.4	8.5	
			8.3	8.2	23.3	7.6	22.4	7.1	31.9	11.6	21.8	10.3	

Calculated from Birth and Death registration Section

تم احتسابها من سجلات قسم تسجيل المواليد والوفيات

معدل وفيات الأمومة لكل 100000 مولود حي
Maternal Mortality rate per
100000 live birth

Table No. 3 - 41
Neonatal Mortality Rates, (2001-2010)

جدول رقم: 3 - 41
معدل وفيات حديثي الولادة (2001-2010)

	Years السنوات										النوع Sex	الجنسية Nationality	العناصر Items
	2010	2009	2008	2007	2006	2005	2004	2003	2002	2001			
5.0	5.6	4.3	5.7	8.1	5.1	6.0	8.6	7.5	4.4	4.4	ذكور Male	قطريون Qatari	معدل وفيات حديثي الولادة (0 - 28) يوم Neonatal Mortality Rates (0 - 28) Days
4.9	3.0	2.7	4.0	4.0	3.8	3.5	7.2	5.2	4.9	4.9	اناث Female		
4.9	4.3	3.5	4.9	6.1	4.5	4.8	7.9	6.4	4.6	4.6	المجموع Total	غير قطريين Non-Qatari	
4.6	4.8	5.2	5.5	5.2	5.9	6.4	7.9	4.1	5.3	5.3	ذكور Male		
4.0	5.4	6.4	4.6	4.9	5.3	8.0	5.2	2.9	5.9	5.9	اناث Female	المجموع Total	
4.3	5.1	5.8	5.1	5.0	5.6	7.2	6.6	3.5	5.6	5.6	المجموع Total		
4.7	5.1	4.8	5.6	6.5	5.6	6.2	8.2	5.7	4.8	4.8	ذكور Male	المجموع Total	
4.4	4.5	4.8	4.3	4.5	4.6	5.8	6.2	4.0	5.4	5.4	اناث Female		
4.6	4.8	4.8	5.0	5.5	5.1	6.0	7.2	4.9	5.1	5.1	المجموع Total	قطريون Qatari	
3.4	4.8	3.0	4.6	5.4	3.2	3.9	5.7	3.9	3.0	3.0	ذكور Male		
2.8	1.7	1.4	2.6	2.5	1.9	1.9	4.9	3.1	3.8	3.8	اناث Female	غير قطريين Non-Qatari	
3.1	3.3	2.2	3.6	4.0	2.6	2.9	5.3	3.5	3.4	3.4	المجموع Total		
3.0	3.2	3.6	3.4	4.2	4.3	3.5	4.7	2.5	3.1	3.1	ذكور Male	المجموع Total	
2.8	4.1	4.1	4.1	2.4	3.5	5.8	2.2	2.0	4.3	4.3	اناث Female		
2.9	3.6	3.9	3.8	3.3	3.9	4.6	3.5	2.2	3.7	3.7	المجموع Total	المجموع Total	
3.1	3.8	3.3	4.0	4.7	3.8	3.7	5.2	3.2	3.1	3.1	ذكور Male		
2.8	3.1	2.9	3.4	2.5	2.7	3.9	3.5	2.5	4.0	4.0	اناث Female	المجموع Total	
3.0	3.5	3.1	3.7	3.6	3.3	3.8	4.4	2.9	3.5	3.5	المجموع Total		
1.6	0.8	1.3	1.1	2.7	1.9	2.1	2.9	3.6	1.3	1.3	ذكور Male	قطريون Qatari	معدل وفيات حديثي الولادة المتأخرة (7 - 28) يوم late Neonatal Mortality Rate (7 - 28) days
2.1	1.4	1.4	1.4	1.6	1.9	1.6	2.3	2.1	1.0	1.0	اناث Female		
1.8	1.1	1.4	1.3	2.1	1.9	1.8	2.6	2.9	1.2	1.2	المجموع Total	غير قطريين Non-Qatari	
1.6	1.6	1.6	2.0	1.0	1.6	2.9	3.2	1.6	2.2	2.2	ذكور Male		
1.2	1.3	2.3	0.5	2.4	1.8	2.2	3.1	1.0	1.6	1.6	اناث Female	المجموع Total	
1.4	1.5	1.9	1.3	1.7	1.7	2.5	3.2	1.3	1.9	1.9	المجموع Total		
1.6	1.3	1.5	1.6	1.8	1.8	2.5	3.0	2.6	1.8	1.8	ذكور Male	المجموع Total	
1.6	1.3	1.9	0.9	2.0	1.8	1.9	2.7	1.5	1.3	1.3	اناث Female		
1.6	1.3	1.7	1.3	1.9	1.8	2.2	2.9	2.0	1.6	1.6	المجموع Total		

Calculated from Birth and Death registration Section

تم احتسابها من سجلات قسم تسجيل المواليد والوفيات

Table No, 3 - 42
Neonatal and Post Neonatal Mortality Rates (2001-2010)

جدول رقم: 3- 42
معدل وفيات الاطفال حديثي الولادة وبعد حديثي الولادة (2001-2010م)

	Years السنوات										النوع Sex	الجنسية Nationality	العناصر Items
	2010	2009	2008	2007	2006	2005	2004	2003	2002	2001			
3.4	4.8	3.0	4.6	5.4	3.2	3.9	5.7	3.9	3.0	3.0	ذكور Male	قطريون Qatari	معدل وفيات حديثي الولادة المبكرة Early Neonatal Mortality Rates (0 - 7) days
2.8	1.7	1.4	2.6	2.5	1.9	1.9	4.9	3.1	3.8	3.8	إناث Female		
3.1	3.3	2.2	3.6	4.0	2.6	2.9	5.3	3.5	3.4	3.4	المجموع Total	غير قطريين Non-Qatari	معدل وفيات حديثي الولادة المبكرة Early Neonatal Mortality Rates (0 - 7) days
3.0	3.2	3.6	3.4	4.2	4.3	3.5	4.7	2.5	3.1	3.1	ذكور Male		
2.8	4.1	4.1	4.1	2.4	3.5	5.8	2.2	2.0	4.3	4.3	إناث Female	المجموع Total	معدل وفيات حديثي الولادة المتأخرة Late Neonatal Mortality Rates (7 -28) days
2.9	3.6	3.9	3.8	3.3	3.9	4.6	3.5	2.2	3.7	3.7	المجموع Total		
3.1	3.8	3.3	4.0	4.7	3.8	3.7	5.2	3.2	3.1	3.1	ذكور Male	المجموع Total	معدل وفيات حديثي الولادة المتأخرة Late Neonatal Mortality Rates (7 -28) days
2.8	3.1	2.9	3.4	2.5	2.7	3.9	3.5	2.5	4.0	4.0	إناث Female		
3.0	3.5	3.1	3.7	3.6	3.3	3.8	4.4	2.9	3.5	3.5	المجموع Total	قطريون Qatari	معدل وفيات حديثي الولادة المتأخرة Late Neonatal Mortality Rates (7 -28) days
1.6	0.8	1.3	1.1	2.7	1.9	2.1	2.9	3.6	1.3	1.3	ذكور Male		
2.1	1.4	1.4	1.4	1.6	1.9	1.6	2.3	2.1	1.0	1.0	إناث Female	المجموع Total	معدل وفيات حديثي الولادة المتأخرة Late Neonatal Mortality Rates (7 -28) days
1.8	1.1	1.4	1.3	2.1	1.9	1.8	2.6	2.9	1.2	1.2	المجموع Total		
1.6	1.6	1.6	2.0	1.0	1.6	2.9	3.2	1.6	2.2	2.2	ذكور Male	غير قطريين Non-Qatari	معدل وفيات حديثي الولادة المتأخرة Late Neonatal Mortality Rates (7 -28) days
1.2	1.3	2.3	0.5	2.4	1.8	2.2	3.1	1.0	1.6	1.6	إناث Female		
1.4	1.5	1.9	1.3	1.7	1.7	2.5	3.2	1.3	1.9	1.9	المجموع Total	المجموع Total	معدل وفيات حديثي الولادة المتأخرة Late Neonatal Mortality Rates (7 -28) days
1.6	1.3	1.5	1.6	1.8	1.8	2.5	3.0	2.6	1.8	1.8	ذكور Male		
1.6	1.3	1.9	0.9	2.0	1.8	1.9	2.7	1.5	1.3	1.3	إناث Female	المجموع Total	معدل وفيات الاطفال بعد حديثي الولادة من (28-364) يوم Post Neonatal Mortality rate (28 -364) days
1.6	1.3	1.7	1.3	1.9	1.8	2.2	2.9	2.0	1.6	1.6	المجموع Total		
1.6	3.5	2.4	1.6	3.0	3.2	2.1	3.2	4.9	4.3	4.3	ذكور Male	قطريون Qatari	معدل وفيات الاطفال بعد حديثي الولادة من (28-364) يوم Post Neonatal Mortality rate (28 -364) days
2.1	2.2	1.9	3.1	2.2	3.2	4.9	4.9	3.1	4.8	4.8	إناث Female		
1.8	2.9	2.2	2.4	2.6	3.2	2.2	4.0	4.1	4.6	4.6	المجموع Total	غير قطريين Non-Qatari	معدل وفيات الاطفال بعد حديثي الولادة من (28-364) يوم Post Neonatal Mortality rate (28 -364) days
2.5	2.1	4.4	1.4	2.3	3.5	3.2	3.2	3.7	5.2	5.2	ذكور Male		
2.5	1.7	2.3	3.9	2.7	2.6	2.8	2.5	3.6	5.9	5.9	إناث Female	المجموع Total	معدل وفيات الاطفال بعد حديثي الولادة من (28-364) يوم Post Neonatal Mortality rate (28 -364) days
2.5	1.9	3.3	2.6	2.5	3.1	3.0	2.9	3.7	5.5	5.5	المجموع Total		
2.1	2.7	3.6	1.5	2.6	3.4	2.6	3.2	4.3	4.8	4.8	ذكور Male	المجموع Total	معدل وفيات الاطفال بعد حديثي الولادة من (28-364) يوم Post Neonatal Mortality rate (28 -364) days
2.3	1.9	2.1	3.5	2.5	2.9	2.5	3.7	3.4	5.3	5.3	إناث Female		
2.2	2.3	2.8	2.5	2.5	3.1	2.6	3.4	3.9	5.1	5.1	المجموع Total		

Calculated from Birth and Death registration Section

تم احتسابها من سجلات قسم تسجيل المواليد والوفيات

Table No. 3 - 43
Age-sex specific death rates per 1000 of population (2010)

جدول رقم: 3 - 43
معدل الوفيات العمرية لكل 1000 من السكان حسب النوع (2010م)

Age Group	Rates per 1000 pop. المعدل لكل 1000 من السكان			Deaths الوفيات 2010			Population 2010 السكان			الفئة العمرية
	الإجمالي Total	إناث Female	ذكور Male	الإجمالي Total	إناث Female	ذكور Male	الإجمالي Total	إناث Female	ذكور Male	
0-	6.7	6.6	6.7	132	64	68	19777	9627	10150	0-
1-	1.7	1.2	2.1	33	12	21	70707	34520	36187	1-
5-	0.2	0.1	0.3	16	3	13	78933	38493	40440	5-
10-	0.2	0.1	0.3	13	3	10	65707	32046	33661	10-
15-	0.7	0.1	1.1	40	4	36	61209	26977	34232	15-
20-	0.6	0.3	0.7	118	12	106	193677	38406	155271	20-
25-	0.4	0.2	0.5	118	14	104	281612	60166	221446	25-
30-	0.5	0.3	0.6	136	14	122	272577	54465	218112	30-
35-	0.5	0.3	0.6	128	12	116	236600	40639	195961	35-
40-	0.8	0.4	0.9	143	13	130	179880	29714	150166	40-
45-	1.2	1.0	1.2	141	21	120	117974	21464	96510	45-
50-	2.2	1.9	2.3	156	27	129	69543	14315	55228	50-
55-	4.1	3.8	4.2	154	31	123	37722	8136	29586	55-
60-	8.1	8.8	7.9	123	37	86	15114	4195	10919	60-
65-	15.9	17.0	15.3	104	41	63	6524	2408	4116	65-
70-	39.1	40.0	38.5	144	62	82	3680	1549	2131	70-
75-	51.4	53.7	49.7	109	49	60	2120	913	1207	75-
80+	97.9	93.1	103.3	162	81	81	1654	870	784	80+
Total	1.1	1.2	1.1	1970	500	1470	1715010	418903	1296107	المجموع

Calculated from Birth and Death registration Section

تم احتسابها من سجلات قسم تسجيل المواليد والوفيات

Table No, 3 - 44
Age-specific death rates by sex per 1000 of population by sex (2006 - 2010)
Total

جدول رقم: 3-44
معدل الوفيات العمرية لكل 1000 من السكان حسب النوع (2006 - 2010م)
المجموع

Age Group	Sex النوع										الفئة العمرية					
	Total المجموع					Female إناث						Male ذكور				
	2010	2009	2008	2007	2006	2010	2009	2008	2007	2006		2010	2009	2008	2007	2006
0-	6.7	7.1	7.7	7.5	8.1	6.6	6.4	6.9	7.1	7.1	6.7	7.8	8.4	7.9	9.0	0-
1-	1.7	1.7	0.5	0.5	0.7	1.2	1.8	2.5	0.5	2.7	2.1	1.6	1.3	2.9	2.5	1-
5-	0.2	0.2	0.2	0.2	0.2	0.1	0.2	0.1	0.3	0.3	0.3	0.2	0.3	0.2	0.2	5-
10-	0.2	0.2	0.4	0.4	0.3	0.1	0.1	0.2	0.3	0.2	0.3	0.3	0.5	0.6	0.4	10-
15-	0.7	0.6	0.4	1.1	1.3	0.1	0.2	0.3	0.4	0.5	1.1	1.0	0.5	1.6	2.1	15-
20-	0.6	0.5	0.6	0.6	1.4	0.3	0.2	0.2	0.3	0.3	0.7	0.6	0.7	0.7	2.0	20-
25-	0.4	0.5	0.6	0.6	1.2	0.2	0.2	0.4	0.2	0.5	0.5	0.6	0.6	0.7	1.4	25-
30-	0.5	0.6	0.6	0.7	1.0	0.3	0.4	0.2	0.3	0.3	0.6	0.6	0.7	0.8	1.3	30-
35-	0.5	0.7	0.7	0.9	1.2	0.3	0.4	0.2	0.5	0.4	0.6	0.8	0.8	1.0	1.5	35-
40-	0.8	1.0	1.0	1.0	1.4	0.4	0.8	0.6	0.9	0.8	0.9	1.0	1.1	1.1	1.6	40-
45-	1.2	1.5	1.5	1.6	1.9	1.0	1.3	1.0	1.2	1.3	1.2	1.5	1.6	1.7	2.0	45-
50-	2.2	2.3	2.5	2.7	3.3	1.9	2.0	1.8	2.4	2.1	2.3	2.4	2.6	2.7	3.6	50-
55-	4.1	4.3	4.5	4.4	4.8	3.8	4.1	5.1	3.6	4.8	4.2	4.3	4.4	4.6	4.8	55-
60-	8.1	7.4	8.2	8.6	10.9	8.8	9.4	10.6	12.4	16.9	7.9	6.7	7.5	7.3	8.8	60-
65-	15.9	19.1	16.8	19.2	23.1	17.0	21.7	20.0	20.9	27.2	15.3	17.7	15.2	18.3	20.9	65-
70-	39.1	33.6	26.4	28.9	48.2	40.0	37.8	28.6	33.1	63.3	38.5	30.7	25.1	26.5	39.5	70-
75-	51.4	46.4	52.6	41.6	73.6	53.7	48.5	61.3	44.9	94.4	49.7	45.0	47.0	39.4	59.1	75-
80+	97.9	59.3	67.1	61.8	115.7	93.1	62.6	77.3	75.0	109.5	103.3	57.1	60.0	52.6	120.7	80+
Total	1.1	1.3	1.4	2.1	1.9	1.2	1.4	1.5	1.7	1.6	1.1	1.3	1.4	2.3	2.1	المجموع

Calculated from Birth and Death registration Section

تم احتسابها من سجلات قسم تسجيل المواليد والوفيات

Table No. 3 - 45
Cause-specific death rate per 100000 population by sex , 2010

جدول رقم: 3 - 45
معدل الوفيات لكل 100000 من السكان حسب سبب الوفاة والنوع ، 2010م

Cause of Death by Chapter (ICD.10)	المعدل لكل 100000 من السكان Rate per 100000 of population			عدد الوفيات No, of deaths			سبب الوفاة حسب الفصل (المراجعة العاشرة)	
	المجموع Total	انثى Female	ذكر Male	المجموع Total	انثى Female	ذكر Male		
I Certain infectious and parasitic diseases	1.7	2.6	1.5	30	11	19	امراض معدية وطفيلية	1
II Neoplasms	12.5	24.8	8.5	214	104	110	الاورام	2
III Diseases of the blood and blood-forming organs & certain disorders involving the immune mechanism	0.6	1.0	0.5	10	4	6	امراض الدم و اعضاء تكوين الدم واضطرابات معينة تتضمن اجهزة المناعة	3
IV Endocrine, nutritional and metabolic diseases	7.3	14.1	5.1	125	59	66	امراض الغدد الصماء والتغذية	4
V Mental and behavioural disorders	0.1	0.0	0.2	2	0	2	الاضطرابات العقلية والسلوكية	5
VI Diseases of the nervous system	1.2	1.7	1.1	21	7	14	امراض الجهاز العصبي	6
IX *Diseases of the circulatory system	17.1	21.7	15.7	294	91	203	امراض الجهاز الدوري*	9
X Diseases of the respiratory system	4.5	6.7	3.9	78	28	50	امراض الجهاز التنفسي	10
XI Diseases of the digestive system	3.1	2.6	3.2	53	11	42	امراض الجهاز الهضمي	11
XII Diseases of the skin and subcutaneous tissue	0.3	1.0	0.1	5	4	1	امراض الجلد والنسيج الخوي تحت الجلد	12
XIII Diseases of the musculoskeletal system and connective tissue	0.1	0.2	0.1	2	1	1	امراض الجهاز العضلي الهيكلي والنسيج الضام	13

Table No. 3 - 45
Cause-specific death rate per 100000 population by sex , 2010

جدول رقم: 3 - 45
معدل الوفيات لكل 100000 من السكان حسب سبب الوفاة والنوع ، 2010م

Cause of Death by Chapter (ICD.10)	المعدل لكل 100000 من السكان Rate per 100000 of population			عدد الوفيات No, of deaths			سبب الوفاة حسب الفصل (المراجعة العاشرة)	
	المجموع Total	انثى Female	ذكر Male	المجموع Total	انثى Female	ذكر Male		
XIV Diseases of the genitourinary system	2.4	3.6	2.1	42	15	27	امراض الجهاز البولي التناسلي	14
XV Pregnancy, childbirth and the puerperium**	10.3	10.3	0.0	2	2	0	الحمل والولادة والنفاثس xx	15
XVI Certain conditions originating in perinatal period	3.1	6.9	1.9	54	29	25	حالات معينة تنشأ في الفترة حول الولادة	16
XVII Congenital malformations, deformations and chromosomal abnormalities	3.4	6.2	2.5	59	26	33	التشوهات والعاهات والشذوذات الصبغوية (شذوذات الكروموسومات)	17
XVIII *Symptoms, signs and abnormal clinical and laboratory findings, not elsewhere classified (mainly home deaths and unknown causes)	33.6	20.5	37.9	577	86	491	الاعراض والعلامات والنتائج السريرية والمعملية التي لم تصنف في مكان اخر xx (اغلبها وفيات منازل) واسباب غير محددة)	18
XIX Injury, poisoning and certain other consequences of external causes	0.0	0.0	0.0	0	0	0	الاصابات والتسممات وعواقب اخرى معينة للاسباب الخارجية	19
XX External causes of mortality	23.4	5.3	29.3	402	22	380	الاسباب الخارجية للوفاة	20
XXI Factors influencing health status and contact with health services	0.0	0.0	0.0	0	0	0	عوامل تؤثر في الحالة الصحية وفي الاتصال بالخدمات الصحية	21
Total	114.9	119.4	113.4	1970	500	1470	الاجمالي	

Notes
Pregnancy, childbirth and the puerperium calculated per live births**

ملحوظة
الحمل والولادة والنفاثس تم احتساب المؤشر من المواليد احياء xx

Table No, 3 - 46
The most ten diseases leading to death (rate per 100000 population) by chapter of cause of death and sex, 2010

جدول رقم: 3 - 46
أهم عشرة أمراض مسببة للوفاة (معدل الوفيات لكل 100000 من السكان) حسب الفصل لسبب الوفاة والنوع 2010م

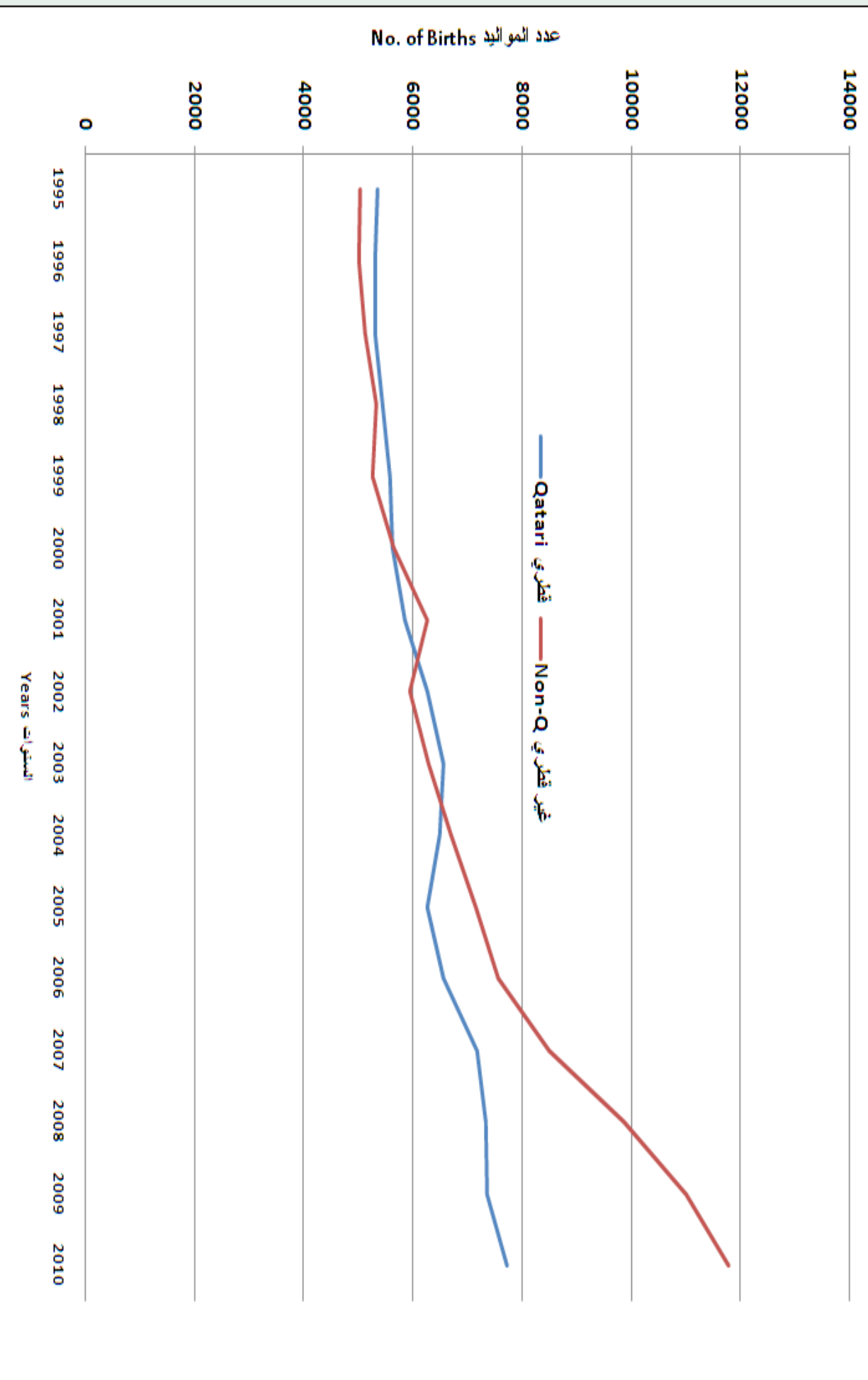
Order	Cause of Death by Chapter (ICD.10)	المعدل لكل 100000 من السكان Rate per 100000 population			عدد الوفيات No, of deaths			سبب الوفاة حسب الفصل (المراجعة العاشرة)	الترتيب
		الجموع Total	انثى Female	ذكر Male	الجموع Total	انثى Female	ذكر Male		
XVIII	**Symptoms, signs and abnormal clinical and laboratory findings, not elsewhere classified (mainly home deaths and unknown causes)	33.6	20.5	37.9	577	86	491	** الاعراض والعلامات والنتائج السريرية والمعملية التي لم تصنف في مكان اخر (اعليها وفيات منازل واسباب غير محددة)	18
1	XX External causes of mortality	23.4	5.3	29.3	402	22	380	الاسباب الخارجية للوفاة	20
2	IX *Diseases of the circulatory system	17.1	21.7	15.7	294	91	203	امراض الجهاز الدوري*	9
3	II Neoplasms	12.5	24.8	8.5	214	104	110	الاورام	2
4	IV Endocrine, nutritional and metabolic diseases	7.3	14.1	5.1	125	59	66	امراض الغدد الصماء والتغذية	4
5	X Diseases of the respiratory system	4.5	6.7	3.9	78	28	50	امراض الجهاز التنفسي	10
6	XVII Congenital malformations, deformations and chromosomal abnormalities	3.4	6.2	2.5	59	26	33	التشوهات والعاهات والشذوذات الصبغوية (شذوذات الكروموسومات)	17
7	XI Diseases of the digestive system	3.1	2.6	3.2	53	11	42	امراض الجهاز الهضمي	11
8	XVI Certain conditions originating in perinatal period	3.1	6.9	1.9	54	29	25	حالات معينة تنشأ في الفترة حول الولادة	16
9	XIV Diseases of the genitourinary system	2.4	3.6	2.1	42	15	27	امراض الجهاز البولي التناسلي	14
10	I Certain infectious and parasitic diseases	1.7	2.6	1.5	30	11	19	امراض معدية وطفيلية	1
	Total	114.9	119.4	113.4	1970	500	1470	الاجمالي	10

Notes

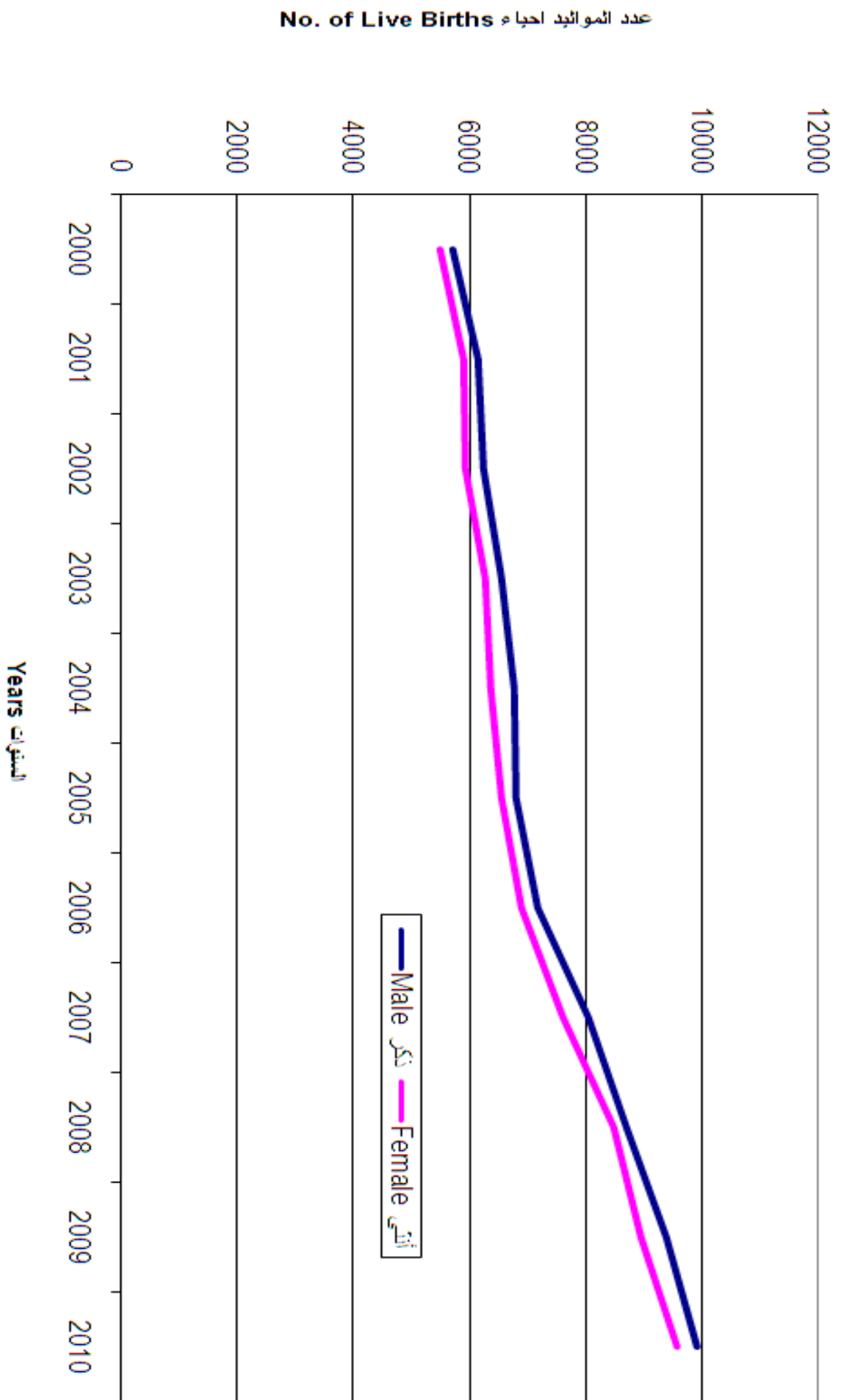
Pregnancy, childbirth and the puerperium calculated per live births
Calculated from Birth and Death registration Section

ملحوظة
الحمل والولادة والنفاث تم احتساب المؤشر من المواليد احياء**
تم احتسابها من سجلات قسم تسجيل المواليد والوفيات

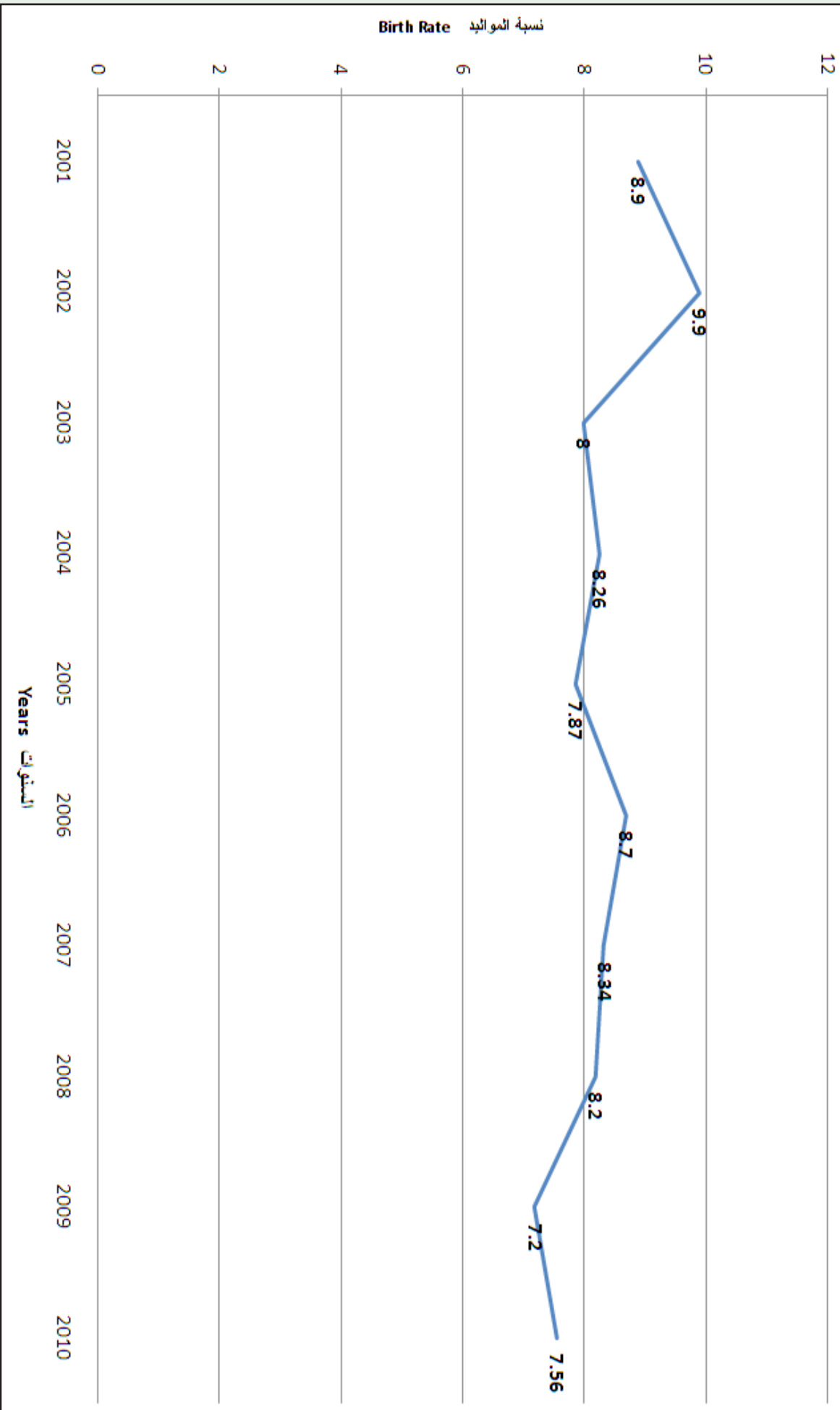
رسم رقم: 1-3 عدد المواليد الحياء حسب الجنسية 1995-2010 2010-1995



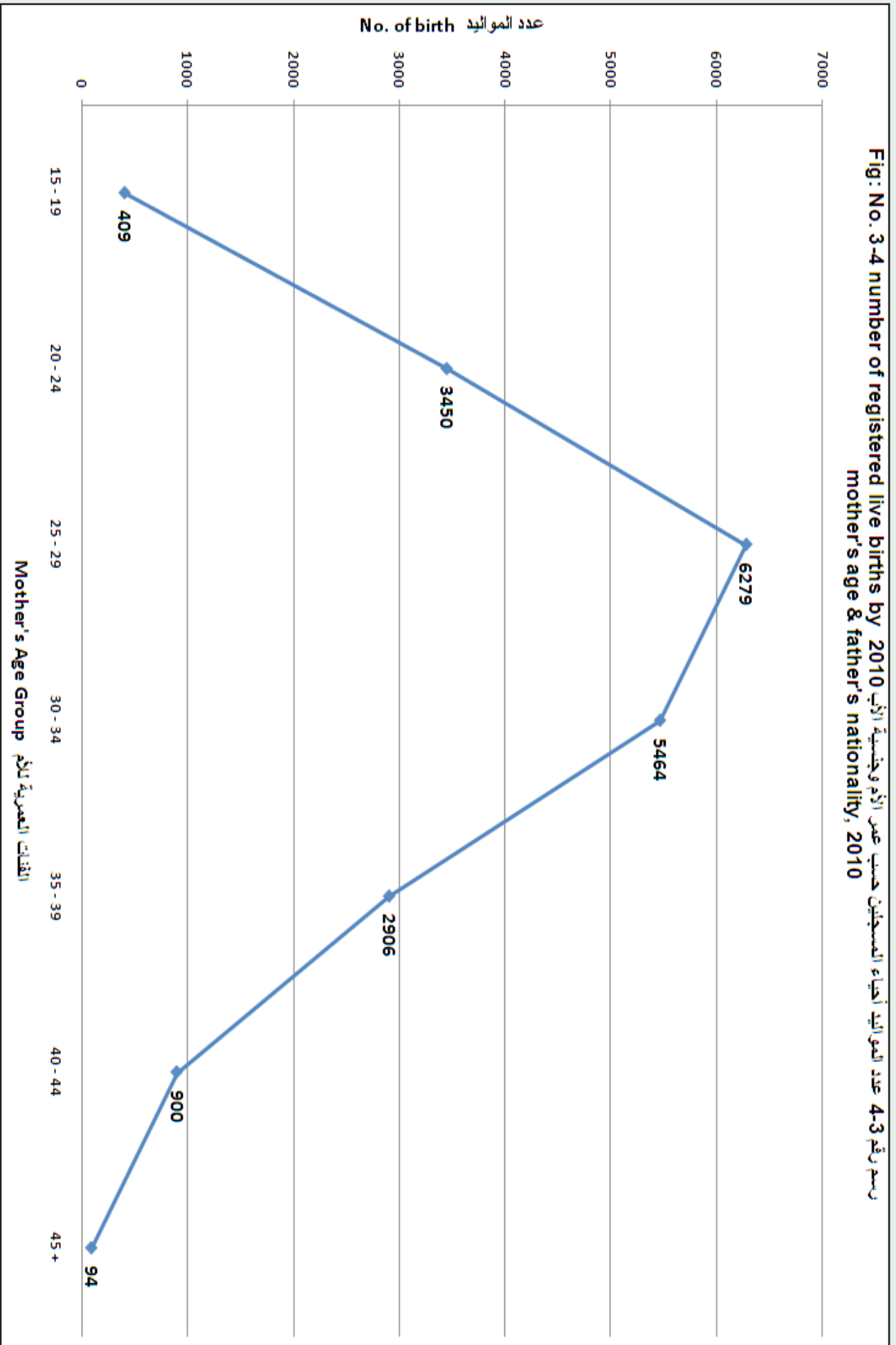
رسم رقم 2-3 عدد المواليد احياء حسب النوع 2000 - 2010م 2010 - 2000



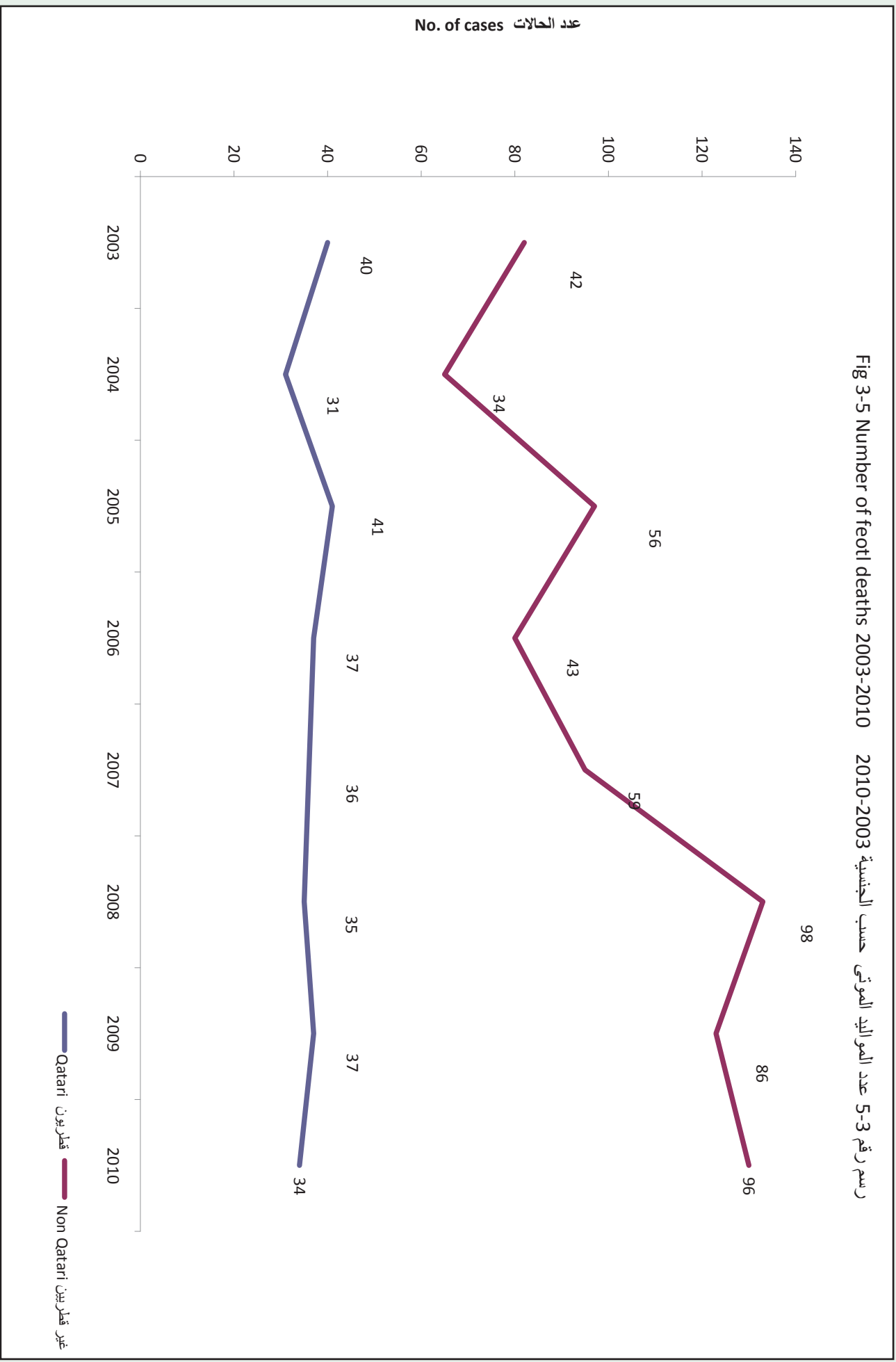
رسم رقم 3-3 نسبة المواليد الذين يزنون أقل من 2500 غرام عند الميلاد (2010-2001)
 Fig: No. 3-3 Percentage of births with birth weight less than 2500 gms at birth
 (2001-2010)



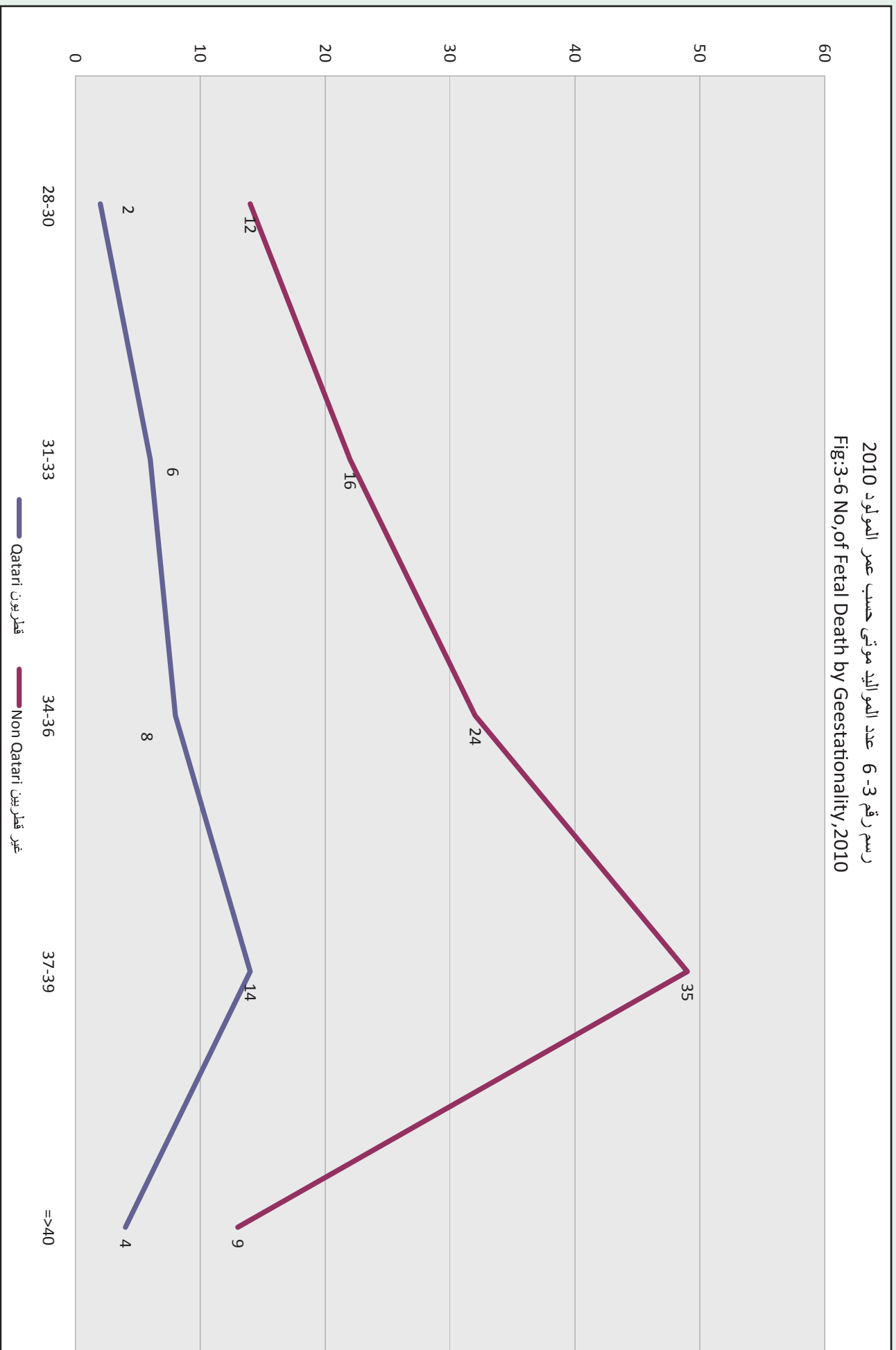
رسم رقم 4-3 عدد المواليد أحياء المسجلين حسب جنسية الأب و جنسية الأم 2010
 mother's age & father's nationality, 2010



رسم رقم 5-3 عدد المواليد الموتي حسب الجنسية 2010-2003 2003-2010

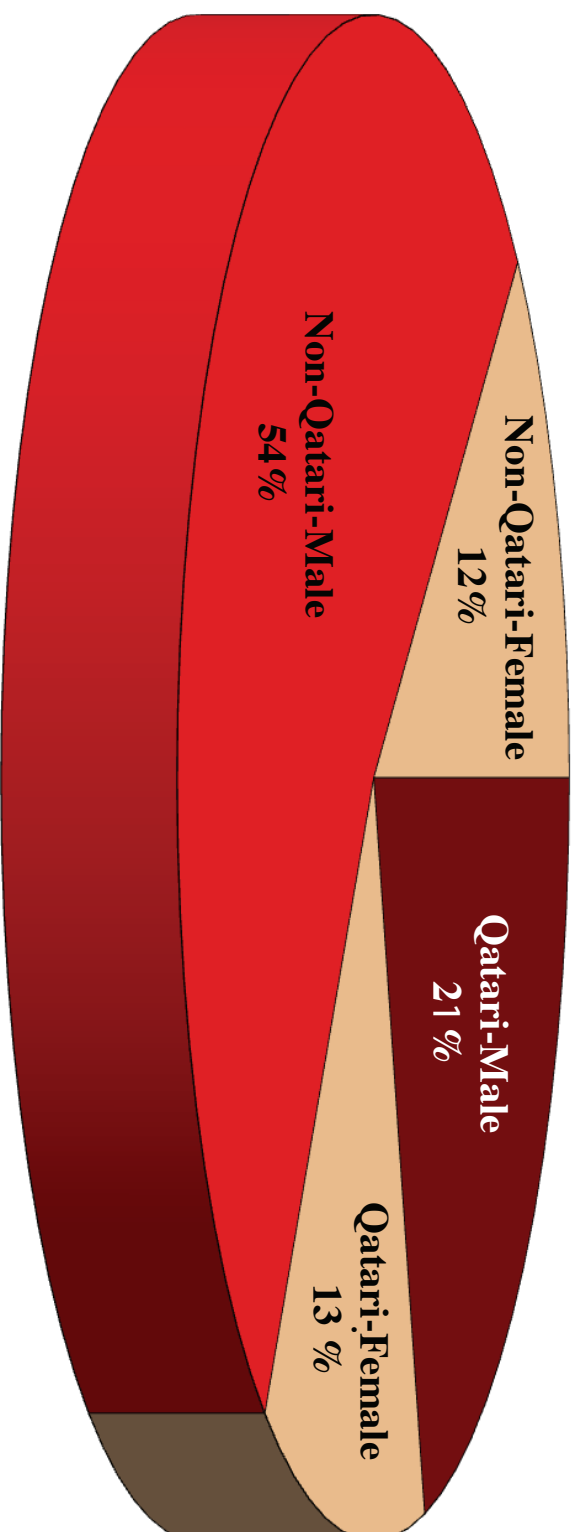


رسم رقم 3-6 عدد المواليد موتى حسب عمر المولود 2010
 Fig:3-6 No,of Fetal Death by Geestationality,2010

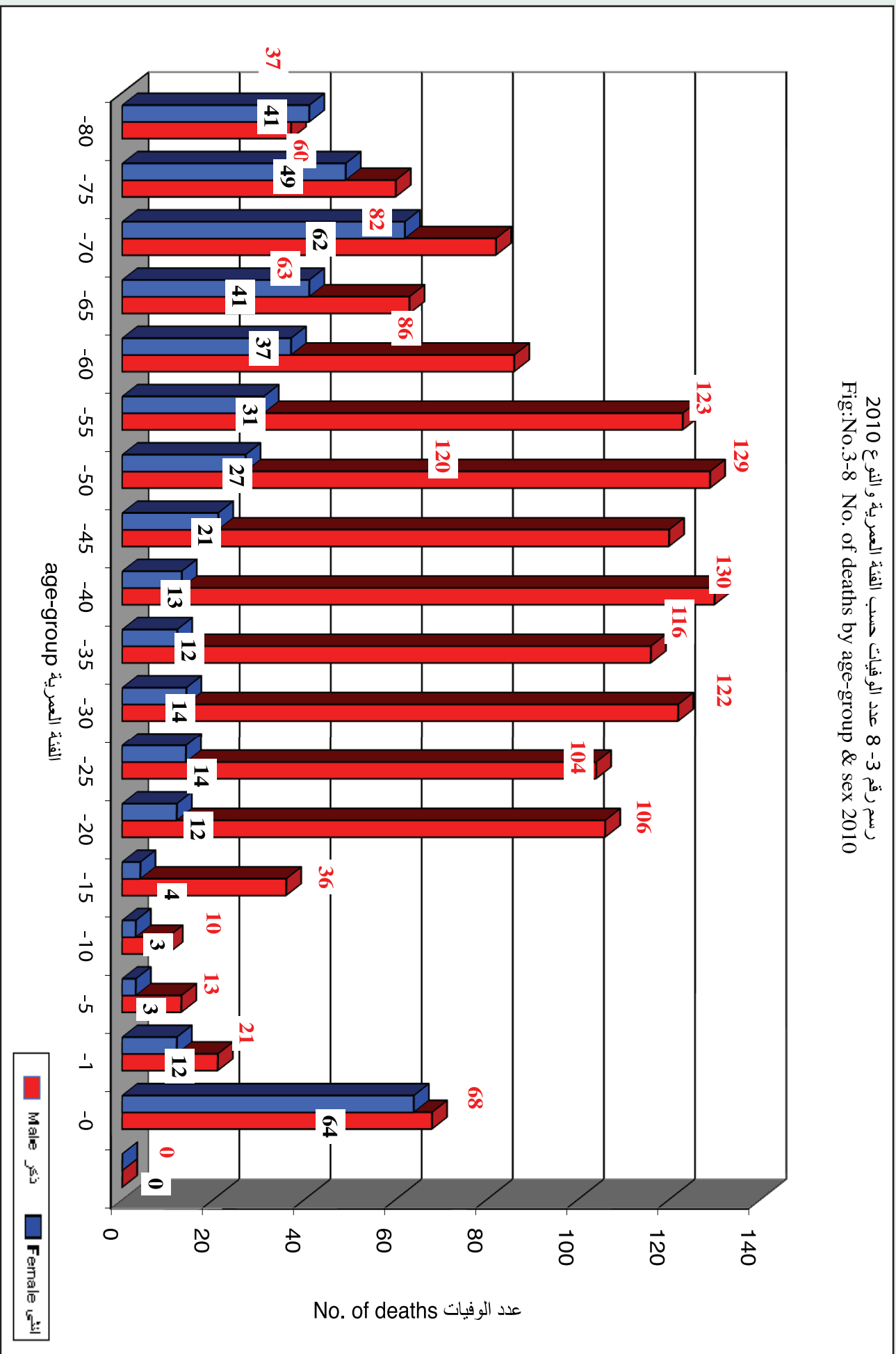


رسم رقم: 3 - 7 عدد الوفيات حسب النوع والجنسية 2010

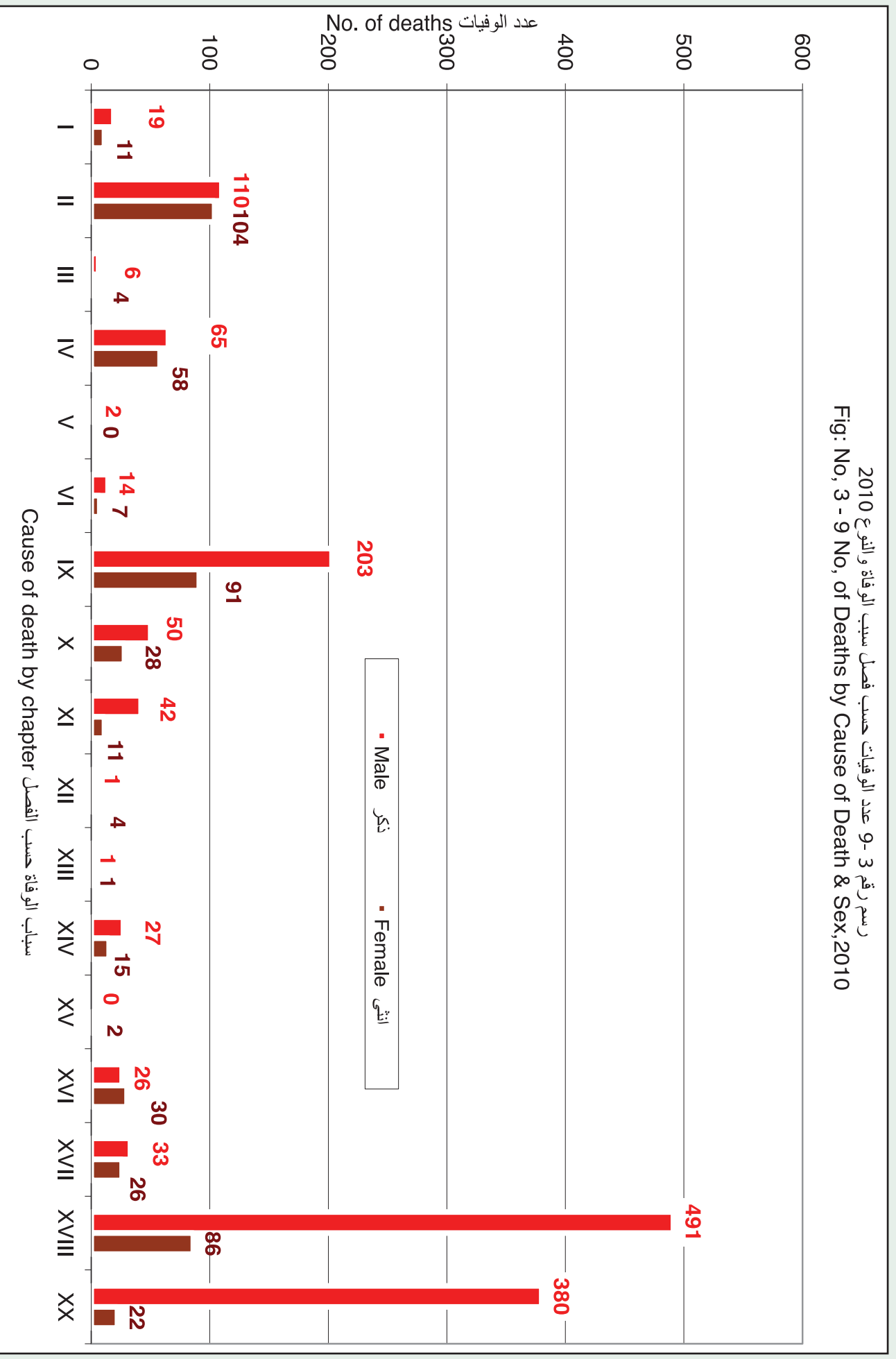
Fig: No, 3 - 7 No, of Deaths by Nationality and Sex 2010



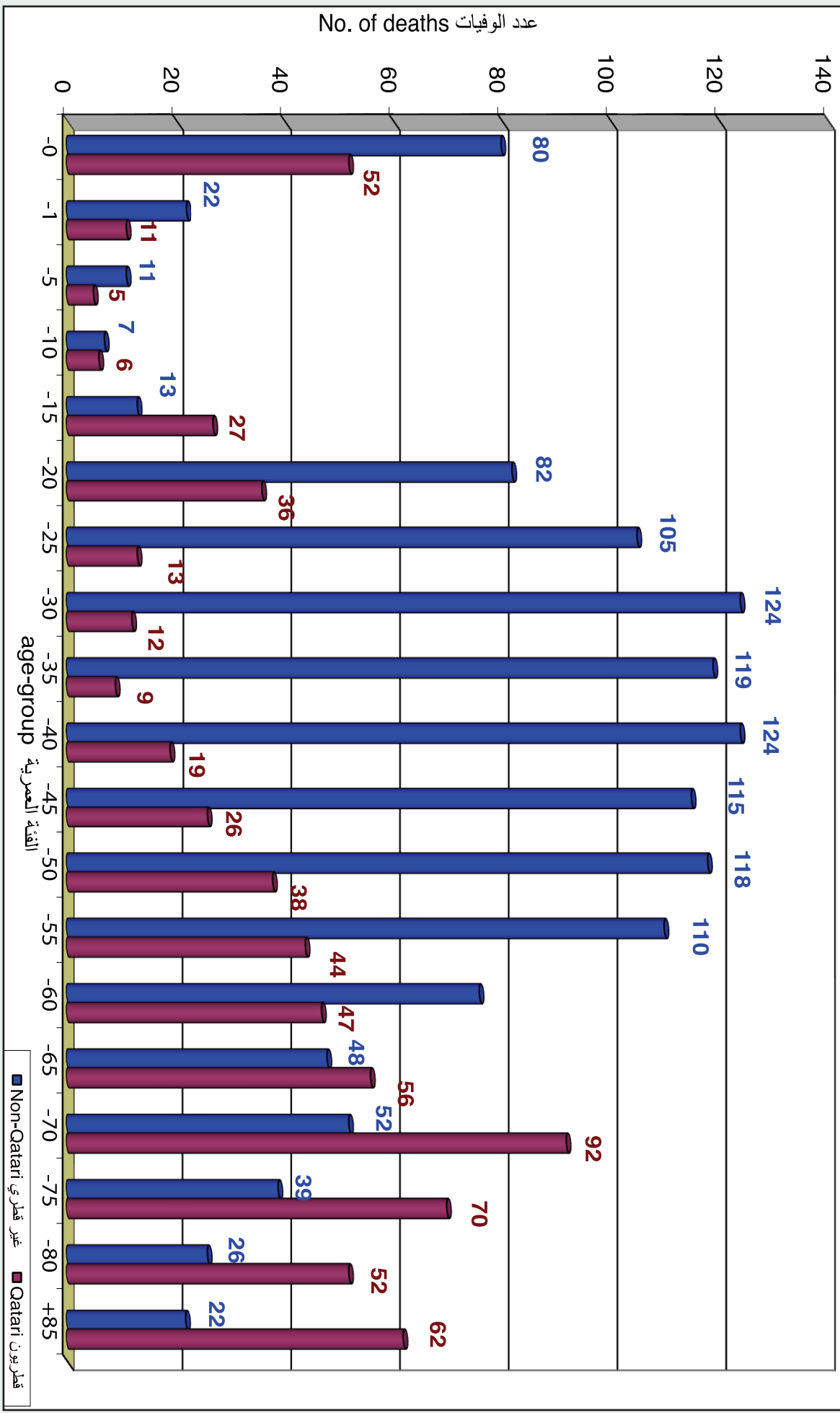
رسم رقم 3-8 عدد الوفيات حسب الفئة العمرية والتوع 2010
 Fig:No.3-8 No. of deaths by age-group & sex 2010



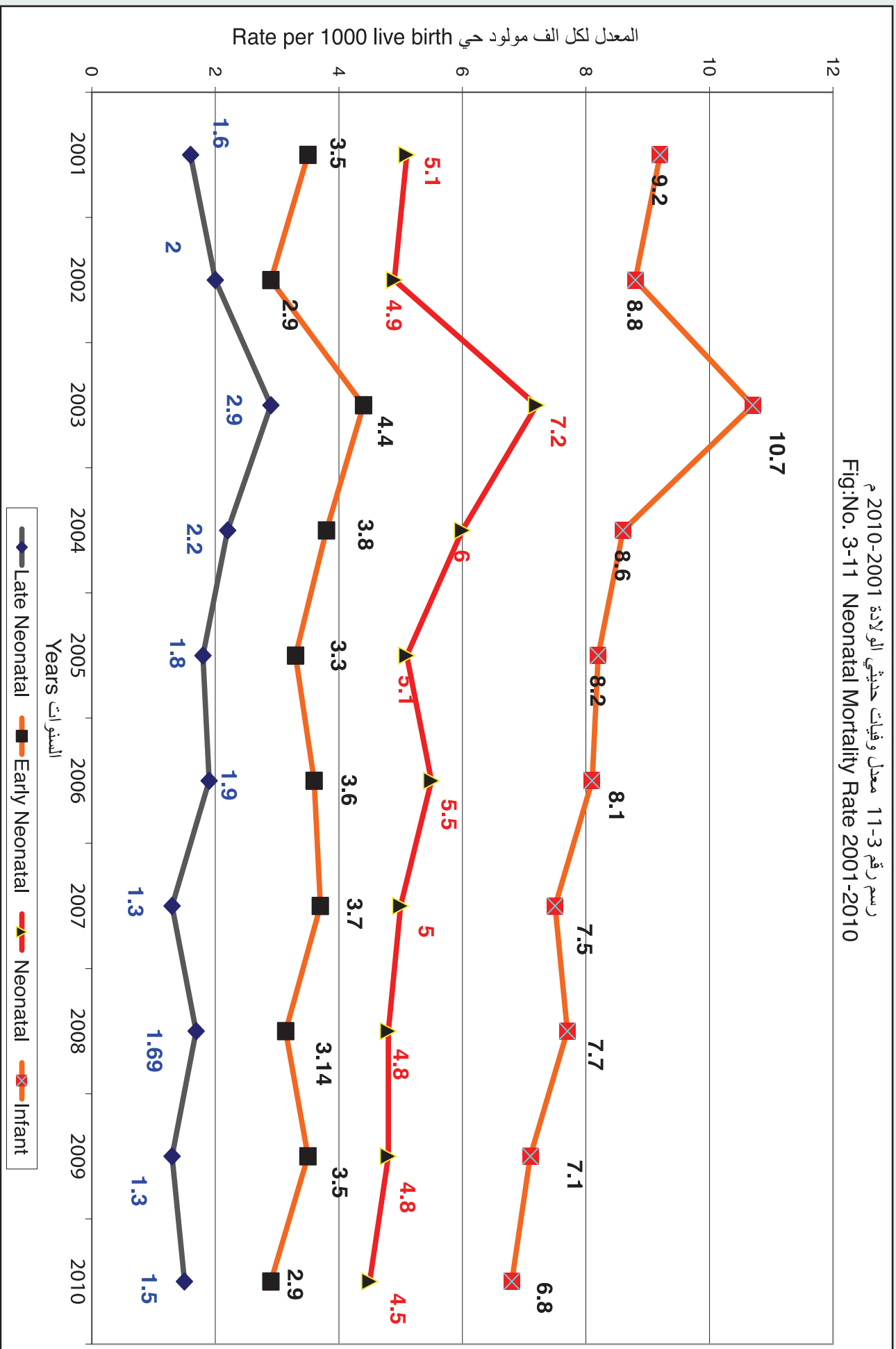
رسم رقم 3- 9- عدد الوفيات حسب فصل سبب الوفاة والنوع 2010
 Fig: No, 3 - 9 No, of Deaths by Cause of Death & Sex, 2010



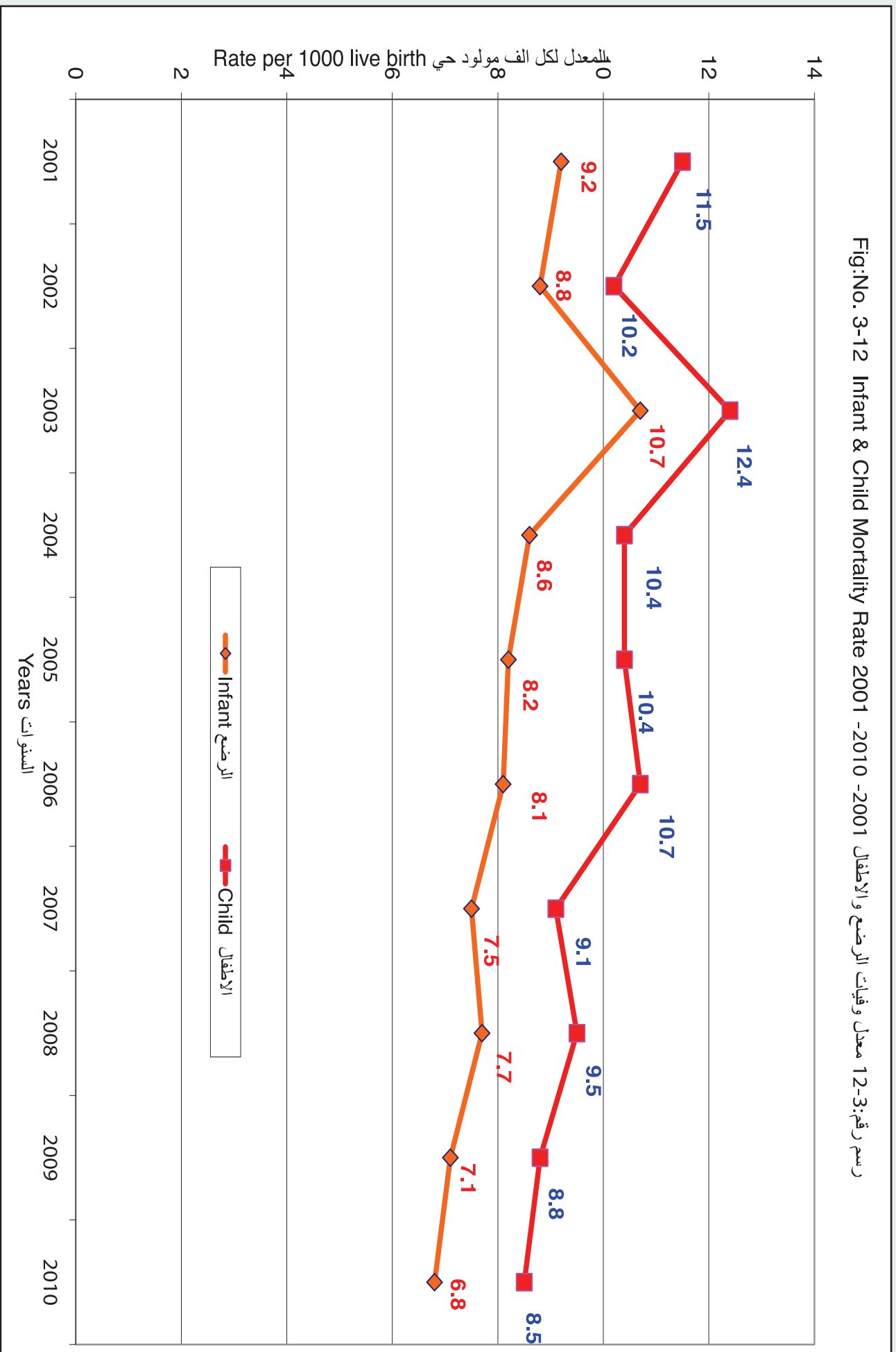
رسم رقم 10-3 عدد الوفيات حسب الجنسية و الفئة العمرية 2010م
 Fig: No.3-10 No. of deaths by Nationality & age-group 2010



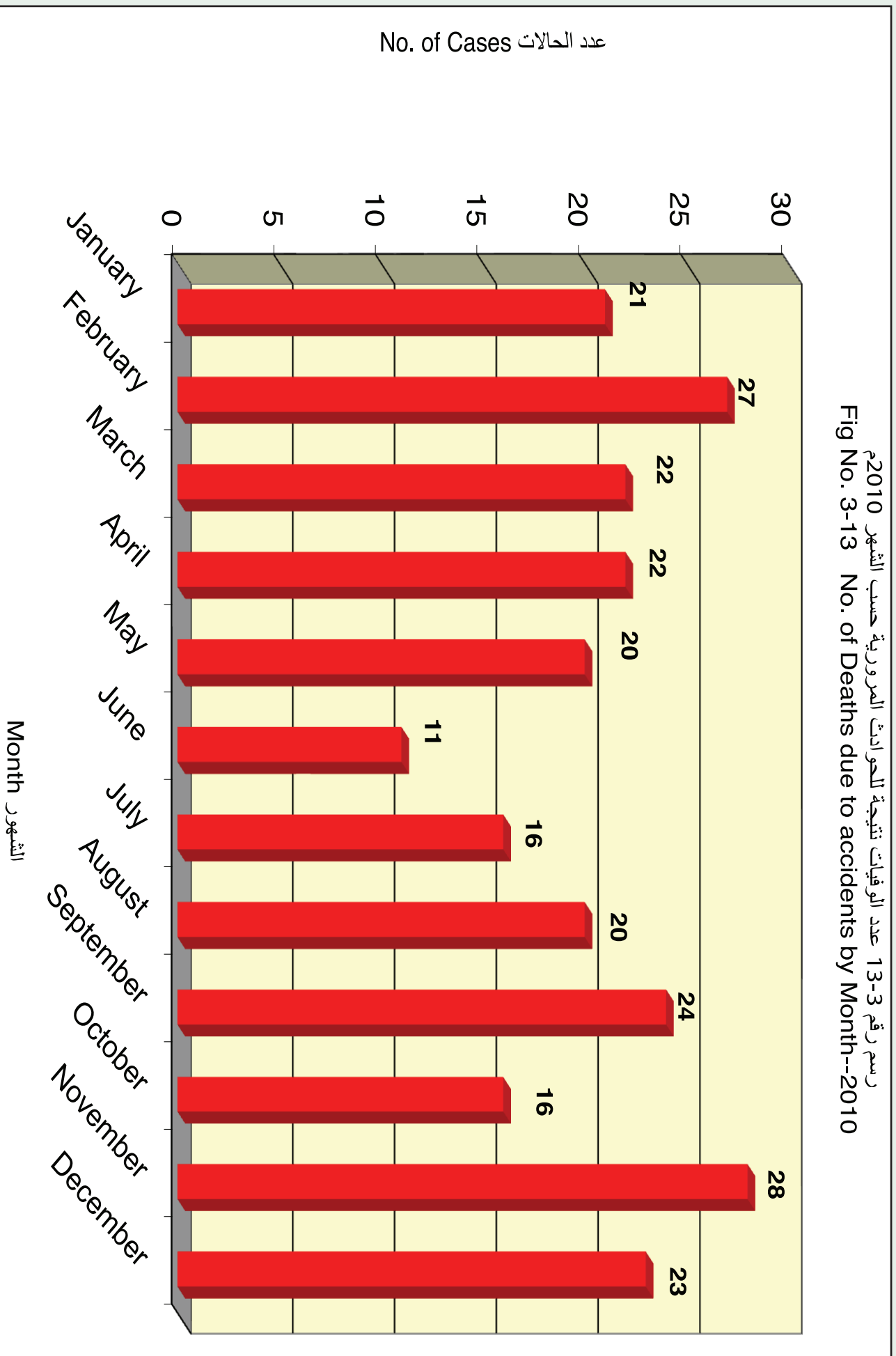
رسم رقم 11-3 معدل وفيات حديثي الولادة 2010-2001 م
 Fig.No. 3-11 Neonatal Mortality Rate 2001-2010



رسم رقم: 12-3 معدل وفيات الرضع والاطفال 2001 -2010 -2001 -2010



رسم رقم 3-13 عدد الوفيات نتيجة للحوادث المرورية حسب الشهر 2010م
 Fig No. 3-13 No. of Deaths due to accidents by Month--2010





الباب الرابع CHAPTER FOUR

4

التطعيمات Vaccinations



مقدمة الباب الرابع

Vaccinations

Qatar's efforts are still ongoing, in disease surveillance and control of epidemic prevention and control

- Fig. (1) Demonstrates the Coverage Percentage of Basic Immunization given to Infants less than one year during the period 2009 & 2010, We noted that the Coverage Percentage of Basic Immunization decreased in 2010 compared to the previous year.
- Table(4-2): 191331 is the total number of Vaccine does, given in Vaccine Unit, while the largest number of vaccination record in January by 21.79%.
- Fig. (3) & (2) Demonstrates the number of Vaccine does given in Vaccine Unit by Nationality and sex 2010, demonstrates the following : percentage of vaccination of male largest than female by (82.21%, 17.79%) and Qatari's less than not Qatari's by (5.92%, 94.08%) respectively

التطعيمات

جهود دولة قطر مازالت مستمرة في مراقبة الأمراض الوبائية والسيطرة عليها ومكافحتها .

- الشكل (1) يوضح نسبة التغطية بالتطعيمات الأساسية التي أعطيت للأطفال الرضع اقل من عام من العمر، لعام 2009 و 2010 ويلاحظ أن هناك انخفاض في التغطية بالتطعيمات الأساسية خلال العام 2010 مقارنة بالعام السابق.
- الجدول (2-4): بلغ إجمالي التحصينات: 191331 أعطيت عن طريق وحدة التحصينات ، حيث سجل في شهر يناير أكبر عدد من التحصينات بنسبة 21.79% .
- الشكل (2) و (3) يوضح عدد التحصينات التي أعطيت عن طريق وحدة التحصينات حسب النوع والجنسية لعام 2010م، ويلاحظ أن: نسبة تحصينات الذكور أعلى من نسبة تحصينات الإناث (82.21%، 17.79%) على التوالي، ونسبة القطريين أقل عن غير القطريين (5.92% ، 94.08% على التوالي).

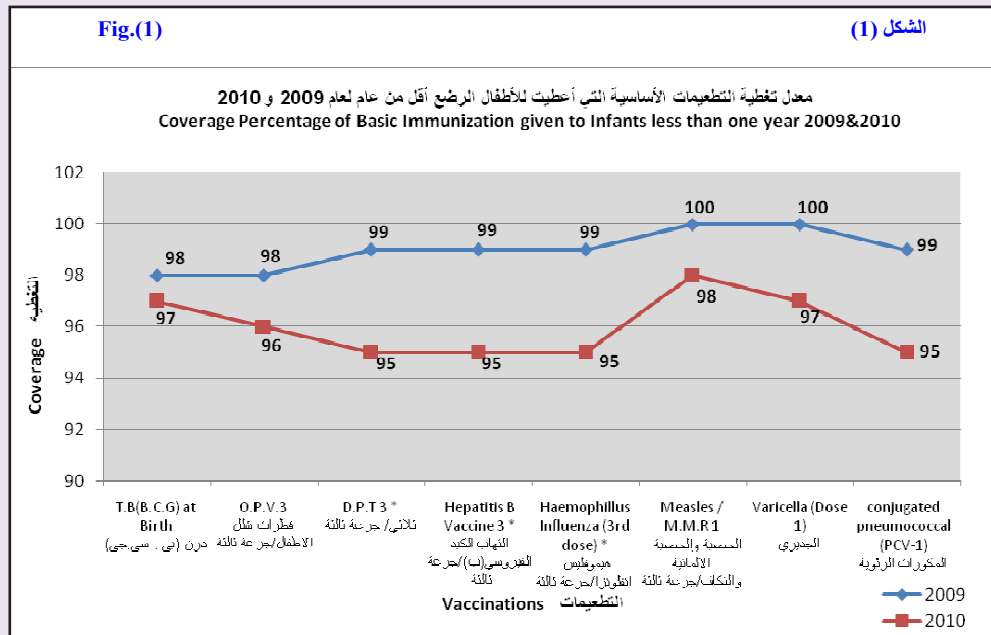
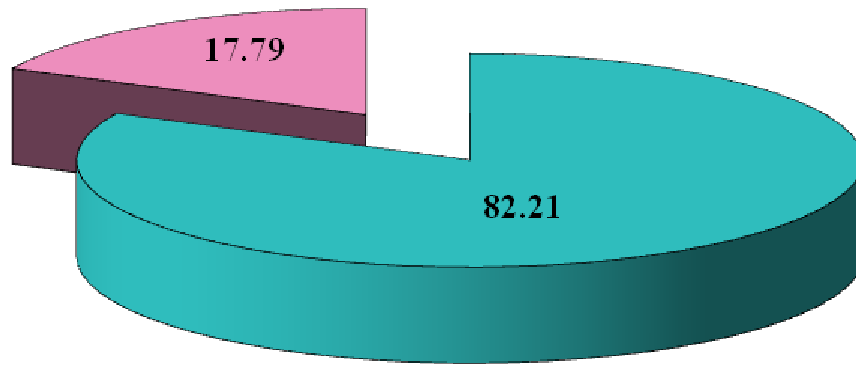


Fig.(2)

الشكل (2)

نسبة التحصينات التي أعطيت عن طريق وحدة التحصينات حسب النوع 2010
Percentage of Vaccine does given in Vaccine Unit by sex 2010

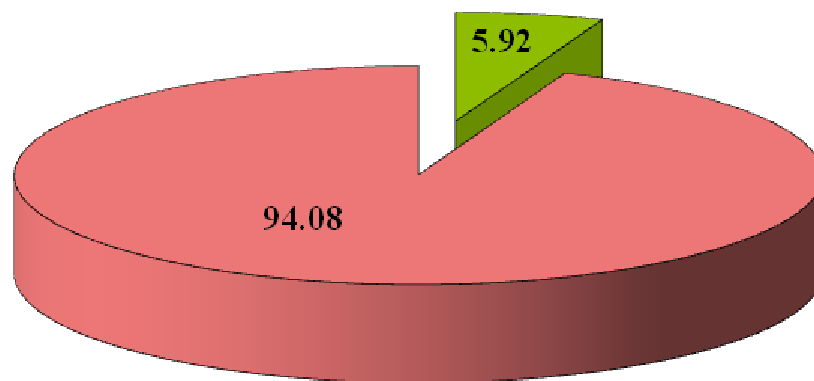


■ Male ذكور
■ Female أنثى

Fig.(3)

الشكل (3)

نسبة التحصينات التي أعطيت عن طريق وحدة التحصينات حسب الجنسية 2010
Percentage of Vaccine does given in Vaccine Unit by Nationality 2010



■ Qatari قطريون
■ Non-Qatari غير قطريون

Communicable diseases الأمراض المعدية

حالات الإصابة بالأمراض الوبائية في الفترة من 2008-2010 Cases of communicable diseases during 2008- 2010

من جدول (4-11)
From table (4-11)

تضاءل حدوثها Decreased cases			
2010	2009	2008	المرض The Disease
2786	4078	5659	Chicken Pox الجديري
47	87	156	Hep- Unspecify التهاب الكبد الفيروسي غير محدد
755	770	797	Hep- C التهاب الكبد الفيروسي (ج)
1	6	18	Meningitis (Other Bacterial) التهاب السحايا البكتيري أخرى
27	41	49	Hep- E التهاب الكبد الفيروسي (هـ)

من جدول (4-11)
From table(4-11)

ازدياد حدوثها Increased cases			
2010	2009	2008	المرض The Disease
322	214	97	MRSA / Carries البكتريا العنقودية المقاومة
1038	667	456	N.Diarrehea امراض الاسهال المعدية
440	239	216	Parasitic Malaria الحمى الباردة / ملاريا
390	295	221	Salmonella السالمونيلا
114	100	89	STD Genital Warts تواليل تناسلية

المختبر المركزي Central laboratory

- In the lab the investigations are done for various food samples by chemical, radiological and microbiological analyses, to knowledge of their suitability and compliance with established state standards, in addition to monitoring and investigations of water samples to ensure quality control and validity of these materials.
- Table (4-12): 13776 specimens have been tested in the lab by type of the samples.
- Table (4-12): 36.43% water specimens analyzed in lab, were found it's the highest compared to other samples.
- Table(4-13): 13790 specimens have been tested by Source of Samples
- Table (4-14): 222256 is Total No of test , which has been done in each sections of Central food Lab.

Port Health and Food Control

- Control the food imported from outside the state.
- Make sure from the specifications for food products.
- Make sure of the package shape and its content in terms of shape, taste and smell.
- Table (4-16): Increase in percentage of change between year 2006 to 2010 to 76.6% for samples that had been examined & accepted.
- Table (4-17): 1001916 Kg of food have been disposed off. 3810 is the total number of food samples.

هو المسئول عن فحص العديد من العينات الغذائية المختلفة بغرض التحليل الكيميائي والإشعاعي والميكروبيولوجي لمعرفة مدى صلاحيتها ومطابقتها مع المواصفات القياسية المتبعة بالدولة، بالإضافة إلى الرقابة وتحليل عينات المياه لتحديد صلاحيتها طبقاً للأغراض المخصصة لها .

الجدول (4-12): تم بالمختبر تحليل 13776 عينة حسب النوع.

الجدول (4-12): نسبة عينات المياه التي خضعت للتحليل المخبري 36.43% واتضح أنها أعلى نسبة مقارنة بالعينات الأخرى

الجدول(4-13): تم فحص 13790 حسب مصدر العينة.

الجدول(4-14): مجموع الفحوص المخبرية التي أجريت بمختلف أقسام المختبر بلغ نحو 222256 فحص .

صحة الموانئ ومراقبة الأغذية

يختص بمراقبة الأغذية المستوردة من خارج الدولة.

التأكد من المواصفات الظاهرية للمنتجات الغذائية

كما يتم التأكد من شكل العبوات بالإضافة الى المادة الغذائية التي تحتوي عليها من حيث الشكل والطعم والرائحة.

الجدول(4-16): زيادة في التغير بين عامي 2006 و 2010 بنسبة 76.6% للعينات التي ثبت صلاحيتها بالفحص المخبري.

الجدول(4-17): بلغت كمية الأطحمة المتلفة 1001916 كيلو جرام. وعدد العينات الصالحة 3810 عينة.

Environmental Health

Environmental health activities include:

- Test samples of drinking water and food obtained from resources and their suitability for human use.
- Table (4-18): 2073 is Total samples of food collected and analyzed.
- Table (4-18): 3961 is Total samples of water.

Occupational Health

- Provide health care for workers.
- Promote the workers health and control the work environment to detect dangerous places on health.
- Identify the appropriate standards to prevent occupational diseases.
- Table (4-19): 2473 is Number of establishments that were inspected.
- Table (4-20): 8299 is Number of workers who had been medical check.

Medical Commission

- Examination of all arrivals to the country for work or residence to make sure they are free from infectious diseases.
- Examination for physical fitness to fill the Civilian positions
- To do medical examinations and issue medical certificates.
- Table (4-22): 487388 is the total number of Attendance in general medical commission.
- Table (4-23): 4482 case of communicable diseases among visitors in general medical commission.

صحة البيئة

نشاطات صحة البيئة تشمل:

- فحص عينات من مصادر المياه والاعذية ومدى صلاحيتها للاستخدام البشري.
- الجدول(18-4): بلغ مجموع عينات الاغذية التي جمعت وحللت 2073 عينه.
- الجدول(18-4): وبلغ مجموع عينات المياه 3961 عينه.

الصحة المهنية

- تقديم الرعاية الصحية للعاملين في المهن المختلفه.
- تعزيز صحة العاملين ومراقبة بيئة العمل لكشف اماكن الخطوره على الصحة.
- تحديد المعايير القياسية المناسبة التي تمنع الاصابه بالامراض المهنية.
- الجدول(19-4): بلغ عدد المنشآت التي تم التفتيش الصحي عليها 2473 منشاه.
- الجدول(20-4): بلغ عدد العمال الذين تم إجراء الفحص الطبي الابتدائي و الدوري لهم 8299 عامل.

القومسيون الطبي

- يختص بفحص جميع الوافدين الى الدوله للعمل أو الاقامه للتأكد من خلوهم من الأمراض المعدية.
- يقوم باختبار مستويات اللياقه الصحيه لشغل الوظائف المدنية.
- اجراء الفحوصات الطبية اللازمه واصدار الشهادات الطبيه.
- الجدول(22-4): بلغ إجمالي عدد المراجعين للقومسيون الطبي 487388 مراجع.
- الجدول(23-4): اجمالي حالات الامراض المعدية المكتشفة بين المترددين على ادارة القمسيون الطبي 4482 حاله.

The primary health care

- 22 is the number of primary health care centers in 2010
- Table (4-24) & (4-26): 3410139 is the total visits to health care centers, 3267677 is the no. of visits to the general clinics, and 142462 is the no. of visits to the consultant clinics.
- Table (4-24): Increase in total visits to health care centers in year 2010 compared to year 2001 by 79.05%.
- Table (4-24): The highest number of visits to the health centers is present in Abubaker Al-Sidiq health center (435998) followed by Al-Rayan health center (424015).

الرعاية الصحية الأولية

- في عام 2010 بلغ عدد المراكز الصحية 22 مركزاً صحياً .
- الجدول (4-24) و (4-26): مجموع الزيارات إلى المراكز الصحية 3410139 زيارته، حيث أن عدد الزيارات إلى العيادات العامة 3267677 زيارته. وعدد الزيارات إلى العيادات الاستشارية 142462 زيارته.
- الجدول (4-24): هناك زيادة في إجمالي عدد المراجعين بالمراكز الصحية في عام 2010 مقارنة بعام 2001 بنسبة 79.05%.
- الجدول (4-24): أعلى عدد من الزيارات إلى المراكز الصحية يوجد في مركز أبو بكر الصديق (435998) يليه مركز الريان الصحي (424015).

Table No, 4 - 1
Coverage Percentage of Basic Immunization given to Infants less than one year,
during the period 2001 - 2010

جدول رقم 4 - 1
معدل تغطية التطعيمات الأساسية التي أعطيت للأطفال الرضع أقل من عام خلال الفترة من
(2001 - 2010) م

Type of Immunization	Years السنوات										نوع التطعيم	
	2010	2009	2008	2007	2006	2005	2004	2003	2002	2001		
T.B	97	98	98	96.2	100	100	100	100	100	99		درن (بي . سي . جي)
O.P.V.3	96	98	97.1	96.7	95	98	95	93	96	93		قطرات شلل الأطفال (جرعة ثالثة)
D.P.T 3	95	99	97.4	94.2	96	97	96	92	96	93		ثلاثي (جرعة ثالثة)
Hep.B.V 3	95	99	97.4	94.2	96	97	97	93	98	93		التهاب الكبد الفيروسي (ب) (جرعة ثالثة)
H. influenzae	95	99	97.4	94.2	96	97	96	92	96	92.4		هيموفيلس انفلونزا (جرعة ثالثة)
M.M.R 1	98	100	95.3	92.3	98.4	100	99	93	100	91.4		الحصبة و الحصبة الألمانية و النكاف (جرعة ثالثة)
Varicella	97	100	94.2	92.2	98	100	98	90	95			الجديري
(PCV-3)	95	99	91	90	91	بدء في 2006 Started on 2006						المكورات الرئوية

Note: Penta Valent Vaccine (DPT+Hib+HepB was introduced in Year 2005)
Source: vaccination section-Health protection and CDC-Public Health

المصدر: قسم التطعيمات بإدارة حماية الصحة - الصحة العامة

Table No, 4 - 2
Number of Vaccines given at the Vaccine Unit by Nationality and sex 2010

جدول رقم 4 - 2
عدد التلقيحات التي أعطيت عن طريق وحدة التلقيحات حسب الجنسية والنوع للعام 2010م

Month	المجموع Total	الجنسية Nationality		النوع Sex		الشهر
		غير قطريون Non-Qatari	قطريون Qatari	إناث Female	ذكور Male	
JAN	41698	41281	417	1719	39979	يناير
FEB	20874	20351	523	3939	16935	فبراير
MAR	15053	14670	383	1845	13208	مارس
APR	10397	10125	272	1783	8614	أبريل
MAY	10280	9782	498	2007	8273	مايو
JUN	13052	12556	496	2269	10783	يونيو
JUL	9192	8739	453	2093	7099	يوليو
AUG	8978	8397	581	1878	7100	أغسطس
SEP	7042	6708	334	1621	5421	سبتمبر
OCT	16692	14466	2226	4044	12648	أكتوبر
NOV	16687	12910	3777	4711	11976	نوفمبر
DEC	21386	20024	1362	6136	15250	ديسمبر
Total	191331	180009	11322	34045	157286	الإجمالي

Source: vaccination section-Health protection and CDC-Public Health

المصدر: قسم التطعيمات بإدارة حماية الصحة - الصحة العامة

Table No, 4 - 3
Number of Vaccines given at the Vaccine Unit by Health Centre 2010

جدول رقم 4 - 3
عدد التطعيمات التي أعطيت عن طريق وحدة التطعيمات حسب المركز الصحي للعام 2010م

Name of the Health Centre	الجموع Total	ديسمبر	نوفمبر	أكتوبر	سبتمبر	أغسطس	يوليو	يونيو	مايو	أبريل	مارس	فبراير	يناير	اسم المركز الصحي
		December	November	October	September	August	July	June	May	April	March	Feb	Jan	
AL-MUNTAZA	30775	3631	3787	2152	3505	1020	1750	1400	1500	3500	3940	1440	3150	المنزه
UM GHAWLINA	22982	940	3645	1132	3780	1740	0	1750	4005	950	2750	0	2290	أم غويلينه
O.B.K.	29052	3269	4530	1400	2474	1520	3110	2049	2440	1740	2300	2500	1720	عمر بن الخطاب
K.T.H.	33329	4060	2860	2956	1300	2000	3195	3245	2898	2570	2835	2890	2520	مدينة خليفه
AL-RAYYAN	45634	4909	4060	2060	5680	2005	3445	2652	5673	3765	2655	2800	5930	الريان
AL-GHARAFA	24500	1520	2215	4074	1941	2700	2045	0	1770	2070	1640	2470	2055	الغرافه
ABUBAKER AISIDDIQ	40791	421	4360	6085	4160	3200	2950	2575	4620	2625	3740	3495	2560	أبو بكر الصديق
BAY WEST	29066	2370	3476	2745	1640	1050	2360	2225	200	4380	4215	1450	2955	الخليج الغربي
ABU HAMOUR	10170	852	2200	1198	0	500	990	1080	700	800	910	100	840	أبو هامور
AL-WAKARA	21428	1520	1070	3079	2869	0	1190	3160	800	0	3670	3230	840	الوكره
UM SALAL	10219	0	1238	1045	800	730	860	810	430	890	1530	476	1410	أم صلال
AL-WAFIDIN	12285	2365	3120	0	600	600	0	1200	1000	1000	1000	400	1000	الوافدين
AL-AIR PORT	22925	1000	1500	1920	1254	2937	1775	3234	1710	1145	2860	2150	1440	الطار
Total	333156	26857	38061	29846	30003	20002	23670	25380	27746	25435	34045	23401	28710	الإجمالي

Source: vaccination section-Health protection and CDC-Public Health

المصدر: قسم التطعيمات بإدارة حماية الصحة - الصحة العامة

Table No,4-4

Number of doses administered to infants (under one year) by month 2010

جدول رقم 4-4 عدد الجرعات التي أعطيت للأطفال الرضع أقل من عام من العمر حسب الشهر للعام 2010م

Month	Varicella	MMR-1	Rota-2	Rota-1	PCV-3	PCV-2	PCV-1	Penta-3	Penta-2	Penta-1	Hexa	HepB-0	OPV-3	OPV-2	OPV-1	BCG	الشهر
JAN	1682	1680	1190	1415	1297	1679	1673	1368	1659	1665	0	1590	1368	1650	1643	1586	يناير
FEB	1528	1504	1515	1173	1532	1508	1436	1523	1598	1442	0	1561	1530	1496	1451	1545	فبراير
MAR	1679	1653	1142	1147	2064	2039	1799	1927	1806	1648	0	1581	1904	1973	1702	1573	مارس
APR	1462	1641	226	122	1435	1434	1430	1462	1447	1371	0	1592	1491	1452	1408	1582	أبريل
MAY	1694	1672	2	1	1706	1709	1481	1789	1664	1459	0	1587	1788	1714	1448	1586	مايو
JUN	1656	1648	14	128	1507	1484	1454	1554	1531	1482	0	1566	1549	1511	1482	1563	يونيو
JUL	1432	1421	90	713	1301	1196	1362	1346	1223	1335	0	1522	1343	1214	1330	1515	يوليو
AUG	1424	1430	136	881	1488	1608	1530	1516	1618	1587	0	1598	1412	1478	1481	1594	أغسطس
SEP	1593	1588	595	921	1286	1491	1538	1253	1450	1617	0	1532	1260	1467	1502	1543	سبتمبر
OCT	1675	1667	667	1137	1671	1586	1728	1613	1627	838	852	1662	1645	1490	830	1664	أكتوبر
NOV	1454	1440	761	1222	1341	1448	1472	1313	1432	223	1218	1568	1330	1411	280	1565	نوفمبر
DEC	1585	1570	1181	1676	1763	1973	1894	1740	1712	363	1585	1603	2050	1710	431	1597	ديسمبر
Total	18864	18914	7519	10536	18391	19155	18797	18404	18767	15030	3655	18962	18670	18566	14988	18913	المجموع

Source: vaccination section-Health protection and CDC-Public Health

المصدر: قسم التطعيمات بإدارة حماية الصحة - الصحة العامة

Table No.4-5
Number of doses administered to children from one to two years by month 2010

جدول رقم 4-5
عدد الجرعات التي اعطيت للاطفال من عام الى عامين حسب الشهر للعام 2010م

Month	HepB-3	HepB-2	HepB-1	Penta-3	Penta-2	Penta-1	OPV-3	OPV-2	OPV-1	BCG	HepA1*	PCV Booster	OPV1 Booster	Tetra Booster	الشهر
JAN	3	1	1	7	7	4	11	8	1	0	0	1294	1527	1519	يناير
FEB	0	0	1	2	0	3	0	1	63	7	0	993	1235	1229	فبراير
MAR	2	0	0	3	5	5	8	4	15	5	0	1714	1863	1831	مارس
APR	40	29	25	9	3	3	40	29	28	2	0	1181	1666	1614	أبريل
MAY	4	1	3	14	9	5	18	11	7	7	0	1710	1842	1838	مايو
JUN	4	1	1	19	9	11	21	6	15	105	0	1475	1703	1683	يونيو
JUL	2	2	0	7	12	10	8	8	4	10	0	1396	1414	1416	يوليو
AUG	5	7	17	5	18	14	2	5	8	0	0	1247	2377	1247	أغسطس
SEP	7	8	20	15	6	3	13	9	4	1	0	1141	1181	1174	سبتمبر
OCT	6	10	18	17	20	17	11	11	4	5	593	1748	1728	1748	أكتوبر
NOV	6	8	6	18	11	9	13	9	6	3	1394	1161	1151	1157	نوفمبر
DEC	1	4	3	19	1	1	19	4	1	3	1461	2076	1824	1993	ديسمبر
Total	80	71	95	135	101	85	164	105	156	148	3448	17136	19511	18449	المجموع

Source: vaccination section-Health protection and CDC-Public Health

المصدر: قسم التطعيمات بإدارة حماية الصحة - الصحة العامة

Table No,4-6
Number of doses administered to children from two to five years by month 2010

جدول رقم 4-6
عدد الجرعات التي أعطيت للاطفال من عامين الى خمسة اعوام حسب الشهر للعام 2010م

Month	Varicella 2*	MMR2	HepB-3	HepB-2	HepB-1	Tetra3	Tetra2	tetra1	OPV-3	OPV-2	OPV-1	BCG	DTaP*	OPV 2 Booster	DT 2 Booster	الشهر
JAN	0	866	5	0	4	0	0	0	1	0	9	1	0	926	838	يناير
FEB	0	944	7	7	6	0	1	1	1	0	4	13	0	1000	953	فبراير
MAR	0	1022	6	12	13	8	6	8	3	11	17	4	0	1159	1121	مارس
APR	0	1067	2	4	3	0	0	2	5	6	20	10	0	1181	1157	ابريل
MAY	0	1606	3	5	12	7	4	19	26	151	41	13	0	1707	1653	مايو
JUN	0	1323	7	7	17	3	8	39	8	12	41	140	0	1418	1382	يونيو
JUL	0	903	5	4	13	1	9	2	1	16	13	7	0	985	916	يوليو
AUG	0	829	7	6	17	0	9	12	3	21	24	31	0	958	911	اغسطس
SEP	0	973	5	4	11	1	0	0	12	18	35	109	0	1043	968	سبتمبر
OCT	416	1646	5	2	6	1	5	4	13	7	19	17	180	1292	1036	اكتوبر
NOV	707	1104	7	1	5	1	0	12	3	4	8	17	396	853	816	نوفمبر
DEC	1117	1849	5	11	18	8	0	1	8	9	14	67	0	1199	1204	ديسمبر
Total	2240	14132	64	63	125	30	42	100	84	255	245	429	576	13721	12955	المجموع

Source: vaccination section-Health protection and CDC-Public Health

المصدر: قسم التطعيمات بإدارة حماية الصحة - الصحة العامة

Table No, 4-7
Distribution of reported communicable diseases by Age group, 2010

جدول رقم 4-7
توزيع الأمراض المعدية المبلغ عنها تبعا للفئة العمرية خلال عام 2010م

Diseases	الإجمالي Total	50y+	45-49y	40-44y	35-39y	30-34y	25-29y	20-24y	15-19y	10-14y	5-9y	1-4y	<1 year	المرض
AFP	5	0	0	0	0	0	0	0	0	0	2	3	0	الشلل الرخو الحاد
HIV/AIDS	7	1	0	4	0	1	0	1	0	0	0	0	0	الإيدز
Antibiotic Resistance	0	0	0	0	0	0	0	0	0	0	0	0	0	مقاومة المضادات الحيوية
ARI	0	0	0	0	0	0	0	0	0	0	0	0	0	العدوى الحادة بالجهاز التنفسي
Brucellosis	16	3	0	4	0	1	1	2	0	1	2	2	0	الحمى المالطية
Chicken Pox	2786	31	31	53	174	193	391	288	122	280	762	389	72	الجدري
Cholera	1	0	0	1	0	0	0	0	0	0	0	0	0	كوليرا
Diphtheria	0	0	0	0	0	0	0	0	0	0	0	0	0	الخانوق (الذفتريا)
Encephalitis	6	0	0	0	0	0	0	0	0	1	0	4	1	التهاب الدماغ
Filariasis	0	0	0	0	0	0	0	0	0	0	0	0	0	داء الخيطيات (داء الفيل)
Food poisoning	489	33	13	44	54	84	153	53	4	7	23	17	4	التسمم الغذائي
Group B Streptococcal	0	0	0	0	0	0	0	0	0	0	0	0	0	التهاب الحلق بالكوثرات السبحية
HBV Carrier	0	0	0	0	0	0	0	0	0	0	0	0	0	حامل التهاب الكبد الفيروسي (ب)
Hep- A	204	2	1	1	3	10	12	12	15	32	63	53	0	التهاب الكبد الفيروسي (أ)

Table No, 4-7
Distribution of reported communicable diseases by Age group, 2010

جدول رقم 4-7
توزيع الأمراض المعدية المبلغ عنها تبعا للفئة العمرية خلال عام 2010م

Diseases	الإجمالي Total	50y+	45-49y	40-44y	35-39y	30-34y	25-29y	20-24y	15-19y	10-14y	5-9y	1-4y	<1 year	المرض
Hep- B	517	85	47	57	61	98	101	45	8	5	2	8	0	التهاب الكبد الفيروسي (ب)
Hep- C	755	274	109	123	79	73	63	19	2	2	2	8	1	التهاب الكبد الفيروسي (ج)
Hep- E	27	1	2	1	0	5	9	6	3	0	0	0	0	التهاب الكبد الفيروسي (هـ)
Hep- Nonspecific	47	4	0	3	1	6	6	10	2	4	7	4	0	التهاب الكبد الفيروسي غير المحدد
Impetigo	17	1	0	0	0	0	2	1	2	2	4	5	0	الحصص
Influenza like illness	30313	2423	1427	2102	3078	4592	6713	5182	1926	828	746	1038	258	انفلونزا
Leprosy	34	2	0	1	4	13	11	2	0	0	0	1	0	الجذام
Leishmaniasis	3	1	0	1	0	1	0	0	0	0	0	0	0	داء الليشمانيات
Measles	198	0	0	1	5	13	16	11	5	10	30	68	39	الحصبة
Meningitis (H.I)	1	0	0	0	0	0	0	0	0	0	1	0	0	التهاب السحايا (هيموفيلس)
Meningitis (N.M)	13	2	1	0	0	0	3	5	1	0	1	0	0	التهاب السحايا (نيسريه)
Meningitis (S.P)	0	0	0	0	0	0	0	0	0	0	0	0	0	التهاب السحايا (نيومونيا)
Meningitis (Other Bacterial)	1	0	0	0	1	0	0	0	0	0	0	0	0	التهاب السحايا البكتيري (اخرى)
Meningitis (Other Viral)	11	1	0	0	0	1	3	2	0	1	1	0	2	التهاب السحايا الفيروسي (اخرى)

Table No, 4-7
Distribution of reported communicable diseases by Age group, 2010

جدول رقم 4-7
توزيع الأمراض المعدية المبلغ عنها تبعا للفئة العمرية خلال عام 2010م

Diseases	الإجمالي Total	50y+	45-49y	40-44y	35-39y	30-34y	25-29y	20-24y	15-19y	10-14y	5-9y	1-4y	<1 year	المرض
Meningitis (nonspecific)	62	3	1	0	5	0	7	2	3	4	10	12	15	التهاب السحايا غير محدد
MRSA Carriers	322	47	13	31	25	39	45	23	4	7	12	38	38	البكتريا العنقودية المقاومة
Mumps	152	2	1	6	2	5	12	8	6	10	37	59	4	التكاف
N. Diarrhea	1038	18	12	8	41	71	100	61	7	37	166	413	104	أمراض الإسهال المعدية
Others	380	14	5	4	12	19	22	19	11	30	52	173	19	اخرى
Other Skin diseases	70	1	2	0	0	7	2	1	0	0	3	53	1	أمراض جلدية أخرى
Other zoonotic diseases.	0	0	0	0	0	0	0	0	0	0	0	0	0	أمراض مشتركة
Parasitic (Ascaris)	1	0	0	0	0	0	0	1	0	0	0	0	0	طفيليات الإسكارس
Parasitic (Bilharziasis)	0	0	0	0	0	0	0	0	0	0	0	0	0	طفيليات البلهارسيا
Parasitic (E. Enterobius)	3	0	0	0	1	1	0	0	1	0	0	0	0	الطفيليات الأميبية أينتروبيوس
Parasitic (E. Histolytica)	101	5	1	7	10	9	22	7	6	3	7	17	7	الطفيليات الأميبية الهسوليتيكا
Parasitic (Giardia lamblia)	22	2	0	0	2	1	1	2	1	0	2	10	1	الطفيليات الجيارية المعوية
Parasitic (Malaria)	440	36	10	28	47	62	126	99	7	3	10	12	0	الحصى البرداء/ مالاريا
Parasitic (nonspecific)	42	1	5	2	6	5	5	2	2	2	3	4	5	الطفيليات غير المحددة

Table No, 4-7
Distribution of reported communicable diseases by Age group, 2010

جدول رقم 4-7
توزيع الأمراض المعدية المبلغ عنها تبعا للفئة العمرية خلال عام 2010م

Diseases	الإجمالي Total	50y+	45-49y	40-44y	35-39y	30-34y	25-29y	20-24y	15-19y	10-14y	5-9y	1-4y	<1 year	المرض
Typhoid	62	1	2	3	7	6	10	9	4	7	8	5	0	حمى التيفويد
Para Typhoid	16	0	0	1	1	3	3	5	0	0	1	2	0	حمى الباراتفويد
Pediculosis	0	0	0	0	0	0	0	0	0	0	0	0	0	قمل الرأس
Polio	0	0	0	0	0	0	0	0	0	0	0	0	0	شلل الأطفال الحاد
Rabies	0	0	0	0	0	0	0	0	0	0	0	0	0	داء الكلب (السعال)
Rota Virus	102	1	0	0	0	0	2	0	1	3	13	50	32	الدبوسات العجبية
Rubella	23	0	0	2	4	1	7	2	0	0	3	4	0	الحصبة الألمانية
Salmonella	390	29	9	10	23	26	44	19	7	10	32	127	54	السالمونيلا
Scabies	285	23	5	11	17	18	34	14	7	25	19	108	4	الجرب
Scarlet Fever	11	0	1	0	0	0	2	0	1	1	4	2	0	الحمى القرمزية
Shigellosis	31	1	1	0	0	0	2	0	2	1	10	11	3	الشيجيلا
STD Gonorrhoea	25	0	0	1	2	3	6	5	3	0	0	5	0	السيلان
STD Genital Warts	114	5	5	9	4	14	21	15	2	1	1	37	0	تآليل تناسلية
STD Genital Herpes	22	1	2	1	2	3	7	2	0	0	0	4	0	الهربس التناسلي

Table No, 4-7
Distribution of reported communicable diseases by Age group, 2010

جدول رقم 4-7
توزيع الأمراض المعدية المبلغ عنها تبعا للفئة العمرية خلال عام 2010م

Diseases	الإجمالي Total	50y+	45-49y	40-44y	35-39y	30-34y	25-29y	20-24y	15-19y	10-14y	5-9y	1-4y	<1 year	المرض
STD Herpes Simplex	20	3	0	0	1	3	3	2	1	0	1	5	1	الهربس البسيط
STD Herpes Zoster	237	37	28	27	22	29	34	19	6	0	4	31	0	هربس زoster
STD Syphilis	18	3	1	3	0	1	3	2	0	0	0	5	0	الزهري
STD (nonspecific)	26	1	1	4	0	1	4	5	1	1	1	7	0	أمراض تناسلية غير محددة
Taenia	2	1	0	1	0	0	0	0	0	0	0	0	0	داء الشريطيات
T.B (Comb)	0	0	0	0	0	0	0	0	0	0	0	0	0	التنن
T.B (Ext.Pul)	256	14	8	16	28	62	65	62	1	0	0	0	0	التنن غير الرئوي
T.B (Pul)	324	18	15	27	32	39	89	98	4	2	0	0	0	التنن الرئوي
T.B (nonspecific)	0	0	0	0	0	0	0	0	0	0	0	0	0	التنن غير محدد
Tetanus	0	0	0	0	0	0	0	0	0	0	0	0	0	الكزاز (التتانوس)
Whooping Cough	0	0	0	0	0	0	0	0	0	0	0	0	0	السعال الديكي (الشاهوق)
TOTAL	40048	3131	1759	2598	3754	5519	8162	6123	2178	1320	2045	2794	665	الإجمالي

Source: CDC section-Health protection -Public Health

المصدر: قسم الأمراض الانتقالية بإدارة حماية الصحة - الصحة العامة

Table No, 4-8
Distribution of reported communicable diseases by Age group per 100000
pop. during 2010

جدول رقم 4-8
توزيع معدل الامراض المعدية المبلغ عنها تبعا للفترة العمرية لكل 100000 من السكان خلال عام
2010م

Diseases	per (100,000) pop.	50y+	45-49y	40-44y	35-39y	30-34y	25-29y	20-24y	15-19y	10-14y	5-9y	1-4y	<1 year	المرض
AFP	0.3	0.0	0.0	0.0	0.0	0.0	0.0	0.0	0.0	0.0	2.5	4.2	0.0	النشل الرخو الحاد
HIV/AIDS	0.4	0.7	0.0	2.2	0.0	0.4	0.0	0.5	0.0	0.0	0.0	0.0	0.0	الايدز
Antibiotic Resistance	0.0	0.0	0.0	0.0	0.0	0.0	0.0	0.0	0.0	0.0	0.0	0.0	0.0	مقاومة المضادات الحيوية
ARI	0.0	0.0	0.0	0.0	0.0	0.0	0.0	0.0	0.0	0.0	0.0	0.0	0.0	العدوى الحادة بالجهاز التنفسي
Brucellosis	0.9	2.2	0.0	2.2	0.0	0.4	0.4	1.0	0.0	1.5	2.5	2.8	0.0	الحمى المالطية
Chicken Pox	162.4	22.7	26.3	29.5	73.5	70.8	138.8	148.7	199.3	426.1	965.4	550.2	364.1	الجديري
Cholera	0.1	0.0	0.0	0.6	0.0	0.0	0.0	0.0	0.0	0.0	0.0	0.0	0.0	كوليرا
Diphtheria	0.0	0.0	0.0	0.0	0.0	0.0	0.0	0.0	0.0	0.0	0.0	0.0	0.0	الخانوق (الدفتريا)
Encephalitis	0.3	0.0	0.0	0.0	0.0	0.0	0.0	0.0	0.0	1.5	0.0	5.7	5.1	التهاب الدماغ
Filariasis	0.0	0.0	0.0	0.0	0.0	0.0	0.0	0.0	0.0	0.0	0.0	0.0	0.0	داء الخيطيات (داء الغيل)
Food poisoning	28.5	24.2	11.0	24.5	22.8	30.8	54.3	27.4	6.5	10.7	29.1	24.0	20.2	التسمم الغذائي
Group B Streptococcal	0.0	0.0	0.0	0.0	0.0	0.0	0.0	0.0	0.0	0.0	0.0	0.0	0.0	التهاب الحلق بالكوربات السحبية

Table No, 4-8
Distribution of reported communicable diseases by Age group per 100000
pop. during 2010

جدول رقم 4-8
توزيع معدل الامراض المعدية المبلغ عنها تبعا للفترة العمرية لكل 100000 من السكان خلال عام
2010م

Diseases	per (100,000) pop.	50y+	45-49y	40-44y	35-39y	30-34y	25-29y	20-24y	15-19y	10-14y	5-9y	1-4y	<1 year	المرض
HBV Carrier	0.0	0.0	0.0	0.0	0.0	0.0	0.0	0.0	0.0	0.0	0.0	0.0	0.0	حامل التهاب الكبد الفيروسي (ب)
Hep- A	11.9	1.5	0.8	0.6	1.3	3.7	4.3	6.2	24.5	48.7	79.8	75.0	0.0	التهاب الكبد الفيروسي (أ)
Hep- B	30.1	62.3	39.8	31.7	25.8	36.0	35.9	23.2	13.1	7.6	2.5	11.3	0.0	التهاب الكبد الفيروسي (ب)
Hep- C	44.0	200.9	92.4	68.4	33.4	26.8	22.4	9.8	3.3	3.0	2.5	11.3	5.1	التهاب الكبد الفيروسي (ج)
Hep- E	1.6	0.7	1.7	0.6	0.0	1.8	3.2	3.1	4.9	0.0	0.0	0.0	0.0	التهاب الكبد الفيروسي (هـ)
Hep- Nonspecific	2.7	2.9	0.0	1.7	0.4	2.2	2.1	5.2	3.3	6.1	8.9	5.7	0.0	التهاب الكبد الفيروسي غير المحدد
Impetigo	1.0	0.7	0.0	0.0	0.0	0.0	0.7	0.5	3.3	3.0	5.1	7.1	0.0	الحصص
Influenza like illness	1767.5	1777.0	1209.6	1168.6	1300.9	1684.7	2383.8	2675.6	3146.6	1260.1	945.1	1468.0	1304.5	انفلونزا
Leprosy	2.0	1.5	0.0	0.6	1.7	4.8	3.9	1.0	0.0	0.0	0.0	1.4	0.0	الجذام
Leishmaniasis	0.2	0.7	0.0	0.6	0.0	0.4	0.0	0.0	0.0	0.0	0.0	0.0	0.0	داء الليشمانيا
Measles	11.5	0.0	0.0	0.6	2.1	4.8	5.7	5.7	8.2	15.2	38.0	96.2	197.2	الحصبة
Meningitis (H.I)	0.1	0.0	0.0	0.0	0.0	0.0	0.0	0.0	0.0	0.0	1.3	0.0	0.0	التهاب السحايا (هيموفلس)

Table No, 4-8
Distribution of reported communicable diseases by Age group per 100000
pop. during 2010

جدول رقم 4-8
توزيع معدل الامراض المعدية المبلغ عنها تبعا للفترة العمرية لكل 100000 من السكان خلال عام
2010م

Diseases	per (100,000) pop.	50y+	45-49y	40-44y	35-39y	30-34y	25-29y	20-24y	15-19y	10-14y	5-9y	1-4y	<1 year	المرض
Meningitis (N.M)	0.8	1.5	0.8	0.0	0.0	0.0	1.1	2.6	1.6	0.0	1.3	0.0	0.0	التهاب السحايا (نيسرية)
Meningitis (S.P)	0.0	0.0	0.0	0.0	0.0	0.0	0.0	0.0	0.0	0.0	0.0	0.0	0.0	التهاب السحايا (نيومونيا)
Meningitis (Other Bacterial)	0.1	0.0	0.0	0.0	0.4	0.0	0.0	0.0	0.0	0.0	0.0	0.0	0.0	التهاب السحايا البكتيري اخرى
Meningitis(Other Viral)	0.6	0.7	0.0	0.0	0.0	0.4	1.1	1.0	0.0	1.5	1.3	0.0	10.1	التهاب السحايا الفيروسى اخرى
Meningitis (nonspec)	3.6	2.2	0.8	0.0	2.1	0.0	2.5	1.0	4.9	6.1	12.7	17.0	75.8	التهاب السحايا غير محددة
MRSA Carriers	18.8	34.5	11.0	17.2	10.6	14.3	16.0	11.9	6.5	10.7	15.2	53.7	192.1	البكتريا العنقودية المقاومة
Mumps	8.9	1.5	0.8	3.3	0.8	1.8	4.3	4.1	9.8	15.2	46.9	83.4	20.2	النكاف
N.Diarrehea	60.5	13.2	10.2	4.4	17.3	26.0	35.5	31.5	11.4	56.3	210.3	584.1	525.9	امراض الاسهال المعدية
Others	22.2	10.3	4.2	2.2	5.1	7.0	7.8	9.8	18.0	45.7	65.9	244.7	96.1	اخرى
Other Skin diseases	4.1	0.7	1.7	0.0	0.0	2.6	0.7	0.5	0.0	0.0	3.8	75.0	5.1	امراض جلدية اخرى

Table No, 4-8
Distribution of reported communicable diseases by Age group per 100000
pop. during 2010

جدول رقم 4-8
توزيع معدل الأمراض المعدية المبلغ عنها تبعا للفترة العمرية لكل 100000 من السكان خلال عام
2010 م

Diseases	per (100,000) pop.	50y+	45-49y	40-44y	35-39y	30-34y	25-29y	20-24y	15-19y	10-14y	5-9y	1-4y	<1 year	المرض
Other zoonotic diseases.	0.0	0.0	0.0	0.0	0.0	0.0	0.0	0.0	0.0	0.0	0.0	0.0	0.0	امراض مشتركة
Parasitic (Ascaris)	0.1	0.0	0.0	0.0	0.0	0.0	0.0	0.5	0.0	0.0	0.0	0.0	0.0	طفيليات الاسكاريس
Parasitic (Bilharziasis)	0.0	0.0	0.0	0.0	0.0	0.0	0.0	0.0	0.0	0.0	0.0	0.0	0.0	طفيليات البلهارسيا
Parasitic (E. Enterobius)	0.2	0.0	0.0	0.0	0.4	0.4	0.0	0.0	1.6	0.0	0.0	0.0	0.0	الطفيليات الاميبية اينتروبيوس
Parasitic (E.Histolytica)	5.9	3.7	0.8	3.9	4.2	3.3	7.8	3.6	9.8	4.6	8.9	24.0	35.4	الطفيليات الاميبية الهستوليتيكا
Parasitic (Giardia lambia)	1.3	1.5	0.0	0.0	0.8	0.4	0.4	1.0	1.6	0.0	2.5	14.1	5.1	الطفيليات الجياردية المعوية
Parasitic (Malaria)	25.7	26.4	8.5	15.6	19.9	22.7	44.7	51.1	11.4	4.6	12.7	17.0	0.0	الحصى البرداء / ملاريا
Parasitic (nonspecific)	2.4	0.7	4.2	1.1	2.5	1.8	1.8	1.0	3.3	3.0	3.8	5.7	25.3	الطفيليات غير المحددة
Typhoid	3.6	0.7	1.7	1.7	3.0	2.2	3.6	4.6	6.5	10.7	10.1	7.1	0.0	حصى التيفويد
Para Typhoid	0.9	0.0	0.0	0.6	0.4	1.1	1.1	2.6	0.0	0.0	1.3	2.8	0.0	حصى البار تيفويد

Table No, 4-8
Distribution of reported communicable diseases by Age group per 100000
pop. during 2010

جدول رقم 4-8
توزيع معدل الأمراض المعدية المبلغ عنها تبعاً للفئة العمرية لكل 100000 من السكان خلال عام
2010م

Diseases	per (100,000) pop.	50y+	45-49y	40-44y	35-39y	30-34y	25-29y	20-24y	15-19y	10-14y	5-9y	1-4y	<1 year	المرض
Pediculosis	0.0	0.0	0.0	0.0	0.0	0.0	0.0	0.0	0.0	0.0	0.0	0.0	0.0	قمل الرأس
Polio	0.0	0.0	0.0	0.0	0.0	0.0	0.0	0.0	0.0	0.0	0.0	0.0	0.0	شلل الأطفال الحاد
Rabies	0.0	0.0	0.0	0.0	0.0	0.0	0.0	0.0	0.0	0.0	0.0	0.0	0.0	داء الكلب (السعال)
Rota Virus	5.9	0.7	0.0	0.0	0.0	0.0	0.7	0.0	1.6	4.6	16.5	70.7	161.8	الدبوسات العجبية
Rubella	1.3	0.0	0.0	1.1	1.7	0.4	2.5	1.0	0.0	0.0	3.8	5.7	0.0	الحصبة الألمانية
Salmonella	22.7	21.3	7.6	5.6	9.7	9.5	15.6	9.8	11.4	15.2	40.5	179.6	273.0	السالمونيلا
Scabies	16.6	16.9	4.2	6.1	7.2	6.6	12.1	7.2	11.4	38.0	24.1	152.7	20.2	الجرب
Scarlet Fever	0.6	0.0	0.8	0.0	0.0	0.0	0.7	0.0	1.6	1.5	5.1	2.8	0.0	الحمى القرمزية
Shigellosis	1.8	0.7	0.8	0.0	0.0	0.0	0.7	0.0	3.3	1.5	12.7	15.6	15.2	الشجيلا
STD Gonorrhoea	1.5	0.0	0.0	0.6	0.8	1.1	2.1	2.6	4.9	0.0	0.0	7.1	0.0	السيلان
STD Genital Warts	6.6	3.7	4.2	5.0	1.7	5.1	7.5	7.7	3.3	1.5	1.3	52.3	0.0	خآليل تناسلية
STD Genital Herpes	1.3	0.7	1.7	0.6	0.8	1.1	2.5	1.0	0.0	0.0	0.0	5.7	0.0	الهربس التناسلي
STD Herpes Simplex	1.2	2.2	0.0	0.0	0.4	1.1	1.1	1.0	1.6	0.0	1.3	7.1	5.1	الهربس البسيط

Table No, 4-8
Distribution of reported communicable diseases by Age group per 100000
pop. during 2010

جدول رقم 4-8
توزيع معدل الأمراض المعدية المبلغ عنها تبعاً للفئة العمرية لكل 100000 من السكان خلال عام
2010م

Diseases	per (100,000) pop.	50y+	45-49y	40-44y	35-39y	30-34y	25-29y	20-24y	15-19y	10-14y	5-9y	1-4y	<1 year	المرض
STD Herpes Zoster	13.8	27.1	23.7	15.0	9.3	10.6	12.1	9.8	9.8	0.0	5.1	43.8	0.0	هربس زoster
STD Syphilis	1.0	2.2	0.8	1.7	0.0	0.4	1.1	1.0	0.0	0.0	0.0	7.1	0.0	الزهري
STD (nonspecific)	1.5	0.7	0.8	2.2	0.0	0.4	1.4	2.6	1.6	1.5	1.3	9.9	0.0	أمراض تناسلية غير محددة
Taenia	0.1	0.7	0.0	0.6	0.0	0.0	0.0	0.0	0.0	0.0	0.0	0.0	0.0	داء الشريطيات
T.B (Comb)	0.0	0.0	0.0	0.0	0.0	0.0	0.0	0.0	0.0	0.0	0.0	0.0	0.0	التنن
T.B (Ext.Pul)	14.9	10.3	6.8	8.9	11.8	22.7	23.1	32.0	1.6	0.0	0.0	0.0	0.0	التنن غير الرئوي
T.B (Pul)	18.9	13.2	12.7	15.0	13.5	14.3	31.6	50.6	6.5	3.0	0.0	0.0	0.0	التنن الرئوي
T.B (nonspecific)	0.0	0.0	0.0	0.0	0.0	0.0	0.0	0.0	0.0	0.0	0.0	0.0	0.0	التنن غير محدد
Tetanus	0.0	0.0	0.0	0.0	0.0	0.0	0.0	0.0	0.0	0.0	0.0	0.0	0.0	الجزاز (التتانوس)
Whooping Cough	0.0	0.0	0.0	0.0	0.0	0.0	0.0	0.0	0.0	0.0	0.0	0.0	0.0	السعال الديكي (الشاهوق)

Source: CDC section-Health protection -Public Health

المصدر: قسم الأمراض الانتقالية بإدارة حماية الصحة - الصحة العامة

Table No. 4-9
Distribution of reported communicable diseases by sex, 2010

جدول رقم: 4-9
الأمراض المعدية المبلغ عنها موزعة حسب النوع للعام 2010م

المرض	ذكور Male	إناث Female	إجمالي Total	ذكور Male per(100,000) pop.	إناث Female per(100,000) pop.	إجمالي Total per(100,000) pop.	ICD-10	Diseases
الشلل الرخو الحاد	0	5	5	0.0	1.2	0.3		AFP
الايذس	5	2	7	0.4	0.5	0.4	B 20	HIV/AIDS
مقاومة المضادات الحيوية	0	0	0	0.0	0.0	0.0		Antibiotic Resistance
العدوى الحادة بالجهاز التنفسي	0	0	0	0.0	0.0	0.0	J 06	ARI
الحمى المالطية	9	7	16	0.7	1.7	0.9	A 23	Brucellosis
الجديري	1764	1022	2786	136.1	244.0	162.4	B 01	Chicken Pox
كوليرا	0	1	1	0.0	0.2	0.1	A 00	Cholera
الخانوق (الدفتريا)	0	0	0	0.0	0.0	0.0	A 36	Diphtheria
التهاب الدماغ	5	1	6	0.4	0.2	0.3		Encephalitis
داء الخيمطيات (داء القمل)	0	0	0	0.0	0.0	0.0	B 74	Filariasis
التسمم الغذائي	434	55	489	33.5	13.1	28.5		Food poisoning
التهاب الحلق بالمكونات السبجية	0	0	0	0.0	0.0	0.0		Group B Streptococcal
حامل التهاب الكبد الفيروسي (ب)	0	0	0	0.0	0.0	0.0		HBV Carrier
التهاب الكبد الفيروسي (ا)	105	99	204	8.1	23.6	11.9	B 15	Hep- A
التهاب الكبد الفيروسي (ب)	315	202	517	24.3	48.2	30.1	B 16	Hep- B
التهاب الكبد الفيروسي (ج)	580	175	755	44.7	41.8	44.0	B 18	Hep- C
التهاب الكبد الفيروسي (هـ)	25	2	27	1.9	0.5	1.6		Hep- E
التهاب الكبد الفيروسي غير المحدد	40	7	47	3.1	1.7	2.7	B 19	Hep- Nonspecific
الحصص	9	8	17	0.7	1.9	1.0		Impetigo
انفلونزا	22233	8080	30313	1715.4	1928.8	1767.5		Influenza like illness
الجذام	31	3	34	2.4	0.7	2.0	A 30	Leprosy
داء الليشمانيا	2	1	3	0.2	0.2	0.2	B 55	Leishmaniasis
الحصبة	119	79	198	9.2	18.9	11.5	B 05	Measles
التهاب السحايا (هيموفلس)	0	1	1	0.0	0.2	0.1	G 00	Meningitis (H.I)

Table No. 4-9
Distribution of reported communicable diseases by sex, 2010

جدول رقم: 4-9
الأمراض المعدية المبلغ عنها موزعة حسب النوع للعام 2010م

Diseases	ICD-10	إجمالي Total per(100,000) pop.	إناث Female per(100,000) pop.	ذكور Male per(100,000) pop.	إجمالي Total	إناث Female	ذكور Male	المرض
Meningitis (N.M)		0.8	0.5	0.8	13	2	11	التهاب السحايا (نيسرية)
Meningitis (S.P)		0.0	0.0	0.0	0	0	0	التهاب السحايا (نيومونيا)
Meningitis (Other Bacterial)		0.1	0.0	0.1	1	0	1	التهاب السحايا البكتيري (أخرى)
Meningitis (Other Viral)		0.6	0.2	0.8	11	1	10	التهاب السحايا الفيروسي (أخرى)
Meningitis (nonspecific)	G 03	3.6	5.0	3.2	62	21	41	التهاب السحايا غير محدد
MRSA Carriers		18.8	31.0	14.8	322	130	192	البكتريا العقوقودية المقاومة النكاف
Mumps	B 26	8.9	10.5	8.3	152	44	108	أمراض الإسهال المعدية أخرى
N. Diarrhea	A 09	60.5	134.2	36.7	1038	562	476	أمراض جلدية أخرى أمراض مشتركة
Others		22.2	43.0	15.4	380	180	200	طفيليات الإسكارس طفيليات البلهارسيا
Other Skin diseases		4.1	7.2	3.1	70	30	40	طفيليات الأميبيّة ايتروبيوس طفيليات الأميبيّة الهسوليتيكا
Other zoonotic diseases.	A 28	0.0	0.0	0.0	0	0	0	طفيليات الجياردية المعوية
Parasitic (Ascaris)	A 77	0.1	0.0	0.1	1	0	1	طفيليات الإسكارس
Parasitic (Bilharziasis)	B 65	0.0	0.0	0.0	0	0	0	طفيليات البلهارسيا
Parasitic (E. Enterobius)		0.2	0.5	0.1	3	2	1	طفيليات الأميبيّة ايتروبيوس
Parasitic (E. Histolytica)		5.9	8.1	5.2	101	34	67	طفيليات الأميبيّة الهسوليتيكا
Parasitic (Giardia lamblia)		1.3	2.9	0.8	22	12	10	طفيليات الجياردية المعوية
Parasitic (Malaria)	B 54	25.7	3.6	32.8	440	15	425	الحمى البرداء / ملاريا
Parasitic (nonspecific)	B 89	2.4	2.4	2.5	42	10	32	الطفيليات غير المحددة
Typhoid	A 01	3.6	3.6	3.6	62	15	47	حمى التيفويد
Para Typhoid	A 01	0.9	0.7	1.0	16	3	13	حمى البار تيفويد
Pediculosis		0.0	0.0	0.0	0	0	0	قمل الرأس
Polio	A 80	0.0	0.0	0.0	0	0	0	مثل الاطفال الحاد
Rabies	A 82	0.0	0.0	0.0	0	0	0	داء الكلب (السعار)

Table No, 4-9
Distribution of reported communicable diseases by sex, 2010

جدول رقم: 4-9
الأمراض المعدية المبلغ عنها موزعة حسب النوع للعام 2010م

Diseases	ICD-10	إجمالي Total per(100,000) pop.	إناث Female per(100,000) pop.	ذكور Male per(100,000) pop.	إجمالي Total	إناث Female	ذكور Male	المرض
Rota Virus		5.9	11.5	4.2	102	48	54	الدوسات العجالية
Rubella	B 06	1.3	2.1	1.1	23	9	14	الحصبة الألمانية
Salmonella	A 02	22.7	34.4	19.0	390	144	246	السالمونيلا
Scabies	B 86	16.6	23.2	14.5	285	97	188	الجرب
Scarlet Fever	A 38	0.6	0.7	0.6	11	3	8	الحمى القرمزية
Shigellosis	A 03	1.8	4.1	1.1	31	17	14	الشجيلا
STD Gonorrhea	A 54	1.5	0.2	1.9	25	1	24	السيلان
STD Genital Warts		6.6	10.5	5.4	114	44	70	قآليل تناسلية
STD Genital Herpes		1.3	2.1	1.0	22	9	13	الهربس التناسلي
STD Herpes Simplex	B 00	1.2	3.1	0.5	20	13	7	الهربس البسيط
STD Herpes Zoster	B 02	13.8	15.8	13.2	237	66	171	هربس زوستر
STD Syphilis	A 52	1.0	1.4	0.9	18	6	12	الزهري
STD (nonspecific)		1.5	2.4	1.2	26	10	16	أمراض تناسلية غير محددة
Taenia	B 68	0.1	0.2	0.1	2	1	1	داء الشريطيات
T.B (Comb)		0.0	0.0	0.0	0	0	0	التدرن
T.B (Ext. Pul)	A 18	14.9	15.5	14.7	256	65	191	التدرن غير الرئوي
T.B (Pul)	A 15	18.9	10.3	21.7	324	43	281	التدرن الرئوي
T.B (nonspecific)	A 16	0.0	0.0	0.0	0	0	0	التدرن غير محدد
Tetanus	A 35	0.0	0.0	0.0	0	0	0	الكزاز (التتanos)
Whooping Cough	A 37	0.0	0.0	0.0	0	0	0	السعال الديكي (الشاهوق)
TOTAL					40048	11387	28661	الإجمالي
%					100.0	28.4	71.6	%

Source: CDC section-Health protection -Public Health

المصدر: قسم الأمراض الانتقالية بإدارة حماية الصحة – الصحة العامة

Table No, 4 - 10
Distribution of reported communicable diseases by Nationality in Qatar, 2010

جدول رقم: 4-10
الامراض المعدية المسجلة حسب الجنسية خلال عام 2010م

S. No.	ICD-10	Diseases	per 1000000 pop.	الاجمالي Total	غير قطري Non Qatari	قطري Qatari	المرض
1		AFP	0.3	5	3	2	التيفل الرخو الحاد
2	B 20	HIV/AIDS	0.4	7	3	4	الايدز
3		Antibiotic Resistance	0.0	0	0	0	مقاومة المضادات الحيوية
4	J 06	ARI	0.0	0	0	0	العدوى الحادة بالجهاز التنفسي
5	A 23	Brucellosis	0.9	16	8	8	الحمى المالطية
6	B 01	Chicken Pox	162.4	2786	2205	581	الجديري
7	A 00	Cholera	0.1	1	1	0	كوليرا
8	A 36	Diphtheria	0.0	0	0	0	الخانوق (الدفتريا)
9		Encephalitis	0.3	6	3	3	التهاب الدماغ
10	B 74	Filariasis	0.0	0	0	0	داء الخيطيات (داء الفيل)
11		Food poisoning	28.5	489	447	42	التسمم الغذائي
12		Group B Streptococcal	0.0	0	0	0	التهاب الحلق بالمكورات السحجية
13		HBV Carrier	0.0	0	0	0	حامل التهاب الكبد الفيروسي (ب)
14	B 15	Hep- A	11.9	204	190	14	التهاب الكبد الفيروسي (ا)
15	B 16	Hep- B	30.1	517	436	81	التهاب الكبد الفيروسي (ب)
16	B 18	Hep- C	44.0	755	661	94	التهاب الكبد الفيروسي (ج)
17		Hep- E	1.6	27	27	0	التهاب الكبد الفيروسي (هـ)
18	B 19	Hep- Nonspecific	2.7	47	45	2	التهاب الكبد الفيروسي غير المحدد

Table No, 4 - 10
Distribution of reported communicable diseases by Nationality in Qatar, 2010

جدول رقم: 4-10
الامراض المعدية المسجلة حسب الجنسية خلال عام 2010م

S. No.	ICD-10	Diseases	per 100000 pop.	الاجمالي Total	غير قطري Non Qatari	قطري Qatari	المرض
19		Impetigo	1.0	17	14	3	الحصف
20		Influenza like illness	1767.5	30313	23689	6624	انفلونزا
21	A 30	Leprosy	2.0	34	34	0	الجذام
22	B 55	Leishmaniasis	0.2	3	3	0	داء الليشمانيات
23	B 05	Measles	11.5	198	128	70	الحصبة
24	G 00	Meningitis (H.I)	0.1	1	1	0	التهاب السحايا (هيموفلس)
25		Meningitis (N.M)	0.8	13	12	1	التهاب السحايا (نيسرية)
26		Meningitis (S.P)	0.0	0	0	0	التهاب السحايا (ثيومونيا)
27		Meningitis (Other Bacterial)	0.1	1	0	1	التهاب السحايا البكتيري (اخرى)
28		Meningitis (Other Viral)	0.6	11	8	3	التهاب السحايا الفيروسي (اخرى)
29	G 03	Meningitis (nonspecific)	3.6	62	38	24	التهاب السحايا غير محدد
30		MRSA Carriers	18.8	322	240	82	البيكتريا المقاومة للمقاومة
31	B 26	Mumps	8.9	152	114	38	النكاف
32	A 09	N.Diarrehea	60.5	1038	604	434	امراض الاسهال المعدية
33		Others	22.2	380	230	150	اخرى
34		Other Skin diseases	4.1	70	43	27	امراض جلدية اخرى
35	A 28	Other zoonotic diseases.	0.0	0	0	0	امراض مشتركة
36	A 77	Parasitic (Ascaris)	0.1	1	1	0	طفيليات الاسكاريس

Table No, 4 - 10
Distribution of reported communicable diseases by Nationality in Qatar, 2010

جدول رقم: 4-10
الامراض المعدية المسجلة حسب الجنسية خلال عام 2010م

S. No.	ICD-10	Diseases	per 1000000 pop.	الاجمالي Total	غير قطري Non Qatari	قطري Qatari	المرض
37	B 65	Parasitic (Bilharziasis)	0.0	0	0	0	طفيليات البهارسيا
38		Parasitic (E. Enterobius)	0.2	3	2	1	الطفيليات الامينية ايتروبيوس
39		Parasitic (E. Hystolytica)	5.9	101	73	28	الطفيليات الامينية الهسوليتيكا
40		Parasitic (Giardia lamblia)	1.3	22	17	5	الطفيليات الجيارديا المعوية
41	B 54	Parasitic (Malaria)	25.7	440	436	4	الحمى البرداء / مالريا
42	B 89	Parasitic (nonspecific)	2.4	42	38	4	الطفيليات غير المحددة
66	A 01	Typhoid	3.6	62	58	4	حمى التيفويد
43	A 01	Para Typhoid	0.9	16	16	0	حمى البار تيفويد
44		Pediculosis	0.0	0	0	0	قمل الراس
45	A 80	Polio	0.0	0	0	0	شلل الاطفال الحاد
46	A 82	Rabies	0.0	0	0	0	داء الكلب (السعار)
47		Rota Virus	5.9	102	76	26	الديوسات العجلية
48	B 06	Rubella	1.3	23	20	3	الحصبة الالمانية
49	A 02	Salmonella	22.7	390	266	124	الساوونيللا
50	B 86	Scabies	16.6	285	257	28	الجرب
51	A 38	Scarlet Fever	0.6	11	6	5	الحمى القرمزية
52	A 03	Shigellosis	1.8	31	18	13	الشجيللا
53	A 54	STD Gonorrhoea	1.5	25	12	13	السيلان

Table No, 4 - 10
Distribution of reported communicable diseases by Nationality in Qatar, 2010

جدول رقم: 4-10
الأمراض المعدية المسجلة حسب الجنسية خلال عام 2010م

S. No.	ICD-10	Diseases	per 100000 pop.	الإجمالي Total	غير قطري Non Qatari	قطري Qatari	المرض
54		STD Genital Warts	6.6	114	58	56	ثآليل تناسلية
55		STD Genital Herpes	1.3	22	15	7	الهربس التناسلي
56	B 00	STD Herpes Simplex	1.2	20	9	11	الهربس البسيط
57	B 02	STD Herpes Zoster	13.8	237	207	30	هربس زوستر
58	A 52	STD Syphilis	1.0	18	16	2	الزهري
59		STD (nonspecific)	1.5	26	14	12	أمراض تناسلية غير محددة
60	B 68	Taenia	0.1	2	2	0	داء الشريطيات
61		T.B (Comb)	0.0	0	0	0	القرن
62	A 18	T.B (Ext. Pul)	14.9	256	248	8	القرن غير الرئوي
63	A 15	T.B (Pul)	18.9	324	314	10	القرن الرئوي
64	A 16	T.B (nonspecific)	0.0	0	0	0	القرن غير محدد
65	A 35	Tetanus	0.0	0	0	0	الكزاز (التتانوس)
67	A 37	Whooping Cough	0.0	0	0	0	السعال الديكي (الشاهوق)
		TOTAL	2335.1	40048	31366	8682	الإجمالي
		%		100.0	78.3	21.7	%

Source: CDC section-Health protection -Public Health

المصدر: قسم الأمراض الانتقالية -إدارة حماية الصحة - الصحة العامة

Table No, 4 - 11
Distribution of reported communicable diseases during 2003-2010

جدول رقم 4 - 11
الإمراض المعدية المبلغ عنها موزعة تبعا للاعوام 2003-2010م

Diseases	ICD-10	2010	2009	2008	2007	2006	2005	2004	2003	المرض
AFP		5	4	8	5	2	4	3	3	الثقل الرخو الحاد
HIV/AIDS	B 20	7	5	6	9	9	14	11	8	الايدز
Antibiotic Resistance	J 06	0	0	0	0	1	2	0	0	مقاومة المضادات الحيوية
ARI	A 23	0	0	300	427	525	401	565	884	العدوى الحادة بالجهاز التنفسي
Brucellosis	B 01	16	42	22	41	35	26	32	11	الحمى المالطية
Chicken Pox	A 00	2786	4078	5659	3546	4007	1923	2221	2267	الجديري
Cholera	A 36	1	0	0	1	0	2	1	1	كوليرا
Diphtheria	B 74	0	0	0	0	0	0	0	0	الخانوق (الدفتريا)
Encephalitis		6	12	5	8	14	13	9	11	التهاب الدماغ
Filariasis	G 00	0	0	1	0	0	0	0	0	داء الخيطيات (داء الفيل)
Food poisoning		489	184	289	581	346	437	63	209	التسمم الغذائي
Group B Streptococcal	B 15	0	0	0	0	0	0	1	1254	التهاب الحلق بالكتوربات السبحية
HBV Carrier	B 16	0	0	0	0	0	0	0	0	حامل التهاب الكبد الفيروسي (ب)
Hep- A	B 18	204	150	220	195	206	208	285	220	التهاب الكبد الفيروسي (ا)
Hep- B	B 19	517	580	563	456	496	531	559	549	التهاب الكبد الفيروسي (ب)
Hep- C	A 30	755	770	797	596	651	721	745	707	التهاب الكبد الفيروسي (ج)
Hep- E	B 55	27	41	49	0	0	0	0	0	التهاب الكبد الفيروسي (هـ)

Table No, 4 - 11
Distribution of reported communicable diseases during 2003-2010

جدول رقم 4 - 11
الأمراض المعدية المبلغ عنها موزعة تبعا للاعوام 2003-2010م

Diseases	ICD-10	2010	2009	2008	2007	2006	2005	2004	2003	المرض
Hep- Nonspecific	B 05	47	87	156	133	167	85	120	57	التهاب الكبد الفيروسي غير المحدد
Impetigo	G 03	17	24	6	0	0	5	67	27	الصفص
Influenza like illness	B 26	30313	63684	121	0	0	0	0	0	انفلونزا
Leprosy	A 09	34	54	55	41	39	25	15	13	الجدام
Leishmaniasis		3	8	8	9	11	4	11	3	داء الليشمانيا
Measles		198	63	101	361	144	74	29	24	الحصبة
Meningitis (H.1)	A 28	1	1	2	0	1	0	1	3	التهاب السحايا (هيموفلس)
Meningitis (N.M)		13	24	11	8	10	2	0	0	التهاب السحايا (نيسريه)
Meningitis (S.P)	A 01	0	0	4	2	8	5	0	6	التهاب السحايا (نيومونيا)
Meningitis (Other Bacterial)	B 65	1	6	18	22	18	15	20	8	التهاب السحايا البكتيري (الخرى)
Meningitis (Other Viral)		11	17	46	37	41	37	33	30	التهاب السحايا الفيروسي (الخرى)
Meningitis (nonspecific)	A 77	62	91	42	42	33	29	8	10	التهاب السحايا غير محدد
MRSA Carriers		322	214	97	50	56	22	33	14	البكتريا العنقودية المقاومة
Mumps		152	445	295	223	185	140	94	96	النكاف
N.Diarrehea	B54	1038	667	456	1201	149	152	66	178	امراض الاسهال المعدية
Others	B 89	380	293	288	260	169	194	26	45	اخرى
Other Skin diseases	A80	70	36	59	48	68	86	144	74	امراض جلدية اخرى
Other zoonotic diseases.	A 82	0	0	1	0	0	0	0	1	امراض مشتركة

Table No, 4 - 11
Distribution of reported communicable diseases during 2003-2010

جدول رقم 4 - 11
الامراض المعدية المبلغ عنها موزعة تبعا للاعوام 2003-2010م

Diseases	ICD-10	2010	2009	2008	2007	2006	2005	2004	2003	المرض
Parasitic (Ascaris)	B 06	1	4	4	2	1	7	5	4	طفيليات الاسكارس
Parasitic (Bilharziasis)		0	1	1	1	1	0	1	1	طفيليات البلهارسيا
Parasitic (E. Enterobius)	A 02	3	0	2	1	1	0	0	1	الطفيليات الاميبية ايتروبيوس
Parasitic (E. Histolytica)	B 86	101	84	194	199	124	109	27	43	الطفيليات الاميبية الهسوليتيكا
Parasitic (Giardia lamblia)	A 38	22	23	23	20	50	33	20	38	الطفيليات الجيارزية المعوية
Parasitic (Malaria)	A 03	440	239	216	195	198	168	72	93	الحمى البرداء / ملاريا
Parasitic (nonspecific)	A 54	42	76	72	65	58	24	24	39	الطفيليات غير المحددة
Typhoid		62	102	85	79	76	52	53	65	حمى التيفويد
Para Typhoid		16	25	33	5	13	8	8	5	حمى البار تيفويد
Pediculosis	B 00	0	0	0	0	0	5	6	0	قمل الرأس
Polio	B 02	0	0	0	0	0	0	0	0	مثل الاطفال الحاد
Rabies	A 52	0	0	0	0	1	0	0	0	داء الكلب (السعرن)
Rota Virus		102	156	99	21	53	48	0	0	الديوسات العجلية
Rubella		23	11	174	26	34	36	13	35	الحصبة الالمانية
Salmonella	A 18	390	295	221	238	254	174	89	162	السالونيللا
Scabies	A 15	285	382	271	208	223	200	145	164	الجرب
Scarlet Fever		11	14	19	16	8	17	29	59	الحمى القرمزية

Table No, 4 - 11
Distribution of reported communicable diseases during 2003-2010

جدول رقم 4 - 11
الأمراض المعدية المبلغ عنها موزعة تبعا للاعوام 2003-2010م

Diseases	ICD-10	2010	2009	2008	2007	2006	2005	2004	2003	المرض
Shigellosis	B 68	31	56	48	106	71	42	45	55	الشججلا
STD Gonorrhoea	A 35	25	36	27	36	43	47	87	67	السيان
STD Genital Warts	A 01	114	100	89	82	73	57	58	44	قائل تناسلية
STD Genital Herpes	A 37	22	23	14	28	31	14	23	35	الهربس التناسلي
STD Herpes Simplex	L 01	20	50	47	54	72	66	96	79	الهربس البسيط
STD Herpes Zoster		237	322	312	305	384	419	334	373	هربس زوستر
STD Syphilis		18	29	23	14	11	14	20	28	الزهري
STD (nonspecific)		26	26	19	31	72	29	71	74	امراض تناسلية غير محددة
Taenia		2	2	2	6	2	9	17	17	داء الشريطيات
T.B (Comb)		0	0	0	0	0	0	0	0	القرن
T.B (Ext.Pul)		256	321	260	208	157	90	141	117	القرن غير الرئوي
T.B (Pul)		324	298	306	191	182	89	131	158	القرن الرئوي
T.B (nonspecific)		0	0	0	0	0	0	0	0	القرن غير محدد
Tetanus		0	0	0	0	0	0	1	1	الكزاز (التتانوس)
Whooping Cough		0	9	28	11	15	7	0	4	السعال الديكي (الشاموق)
TOTAL		40048	74264	12274	10450	9599	6921	6678	8474	الاجمالي

Source: CDC section-Health protection -Public Health

المصدر: قسم الأمراض الانتقالية بإدارة حماية الصحة - الصحة العامة

Table No, 4-12
Central laboratory
Number of Samples Analyzed by Type of Samples during the year 2010

جدول رقم: 4-12
المختبر المركزي
عدد العينات التي خضعت للتحليل المخبري حسب النوع خلال العام 2010م

Type of Samples	عدد العينات No, of Samples	نوع العينات
Additives(flavour, colour, bread)	58	المضافات (نكهات، ألوان، محسّنات خبز)
Artificial sweeteners	0	المحليات الاصطناعية
Bakery products	2144	المنتجات المخبوزة
Canned food	234	الأغذية المعلبة
Carbonated drinks	162	المشروبات الغازية
Cereals and cereals products	411	الحبوب ومنتجات الحبوب
Cigarettes and tobacco	63	السجائر والتبغ
Coffee, tea and chocolate drinks	95	القهوة، الشاي ومشروبات الكاكاو
Confectionary products(gum,sweets)	242	منتجات الحلويات (علك، حلويات)
Cooked foods	618	الطعام المطبوخ
Dietetic foods	266	طعام الدايت
Fermented /acidified vegetabels	115	الخضراوات المخمرة أو المحمضة (المخللة)
Fish ,custaceans and other sea foods	454	الأسماك والقشريات والأطعمة البحرية
Flavour and flavour water	60	النكهات والمياة المنكهة
Fruits and vegetabels	232	الفواكه والخضروات
Fruits juices and drinks	556	مشروبات وعصائر الفواكه
Honey	63	العسل

Table No, 4-12
Central laboratory
Number of Samples Analyzed by Type of Samples during the year 2010

جدول رقم: 4-12
المختبر المركزي
عدد العينات التي خضعت للتحليل المخبري حسب النوع خلال العام 2010م

Type of Samples	عدد العينات No, of Samples	نوع العينات
Infants and children foods	96	طعام الرضع والأطفال
Jams jelles and spreads	132	المربات والحلي
Meat and meat products	485	اللحوم ومنتجات اللحوم
Milk and dairy products	668	الحليب ومنتجات الألبان
Nuts	34	المكسرات
Oil and fat	280	الزيوت والدهون
Poultry and their products	584	الدجاج ومنتجاته
Powdered food	40	الأطعمة المطحونة (البودرة)
Salad, salad dressing and snacks	319	السلطة البتيلة والوجبات الخفيفة
Salts, sugar and their products	57	الملح والسكر ومنتجاته
Spices and condiments	181	البهارات والتوابل
Tomato products	99	منتجات الطماطم
Un-classified products	10	المنتجات غير المصنفة
Water	5018	المياه
Total	13776	المجموع

Source: Central laboratory

المصدر: المختبر المركزي

Table No, 4-13
Central laboratory
Number of Samples Analyzed by Source of Samples during, 2010

جدول رقم: 4-13
المختبر المركزي
عدد العينات التي خضعت للتحليل المخبري حسب مصدر العينة خلال العام 2010م

Source of Samples	عدد العينات No, of Samples	مصدر العينات
Sea port health Office	1503	مكتب صحة الميناء
Lunch health Office	7	مكتب الفرضة (اللتشات)
Airport Health Office	505	مكتب صحة المطار
Abu samra Office	1789	مكتب أبو سمرة
Doha Municipality	981	بلدية الدوحة
H.H.Amir	6	مكتب سمو الأمير
Environmental health Section	6519	قسم صحة البيئة
Al-Rayyan Municipality	307	بلدية الريان
Al-wakkra Municipality	64	بلدية الوكرة
Alshamal Municipality	42	بلدية الشمال
Al-Daeen Municipality	140	بلدية الظعنين
UM salal Municipality	215	بلدية أم صلال
Al-kour and Al-Thokera Municipality	135	بلدية الخور والنخيرة
Fish Authority	0	الثروة السمكية
Qatar Armed Forces	35	القوات المسلحة القطرية
Qatar general organization for standared	0	هيئة المواصفات والمقاييس
Central Tender committee	128	لجنة المناقصات المركزية
Qatar Petroleum	109	مؤسسة البترول

Table No, 4-13
Central laboratory
Number of Samples Analyzed by Source of Samples during, 2010

Source of Samples	عدد العينات No, of Samples	مصدر العينات
Ras Gas	100	راس غاز
Qshell	36	قطر شل
Umm-saeed Industrial City	67	مدينة ام سعيد الصناعية
Al-Remmela Hospital	0	مستشفى الرملة
Al-Amel Hospital	4	مستشفى الأمل
Hammed Medical Corporation	203	مؤسسة حمد الطبية
Al-kour hospital	106	مستشفى الخور
Kahrama	58	كهرماء
Racing club	16	نادي السباق والفروسية
Crime Lab	6	المختبر الجنائي
Dialysis units in Doha Qatar	105	وحدات غسيل الكلى بالدوحة-قطر
New kidney center	34	مركز الكلى الجديد
CDC	83	قسم الامراض الانتقالية
CNQ-Survey	296	جامعة نورث اتلانتك
Ministry of Busines	21	وزارة التجارة
Other test	170	اختبارات اخرى
Total	13790	المجموع

Source: Central laboratory

المصدر: المختبر المركزي

جدول رقم: 4-13
المختبر المركزي
عدد العينات التي خضعت للتحليل المخبري حسب مصدر العينة خلال العام 2010م

Table No, 4 - 14
Central Laboratory
Total no. of tests which have been done in each section of Central Lab 2010

جدول رقم: 4 - 14
المختبر المركزي
عدد الاختبارات التي تمت بمختلف اقسام المختبر للعام 2010

Descriptions	المجموع	المياه	الكيمياء العامة	ميكروبيولوجي	الوصف
	Total	Water	Chemistry	Microbiology	
Total Number of Tests	222256	154404	32941	34911	مجموع الاختبارات
Fit Samples	24762	3812	9469	11481	العينات الصالحة
Unfit Samples	1770	1205	287	278	العينات المرفوضة
Total Samples	26532	5017	9756	11759	اجمالي العينات
% of fit Samples from total samples	93.3	76.0	97.1	97.6	نسبة العينات الصالحة لاجمالي العينات
No. of tests to one sample	8.4	30.8	3.4	3.0	عدد الاختبارات لكل عينة

Source: Central laboratory

المصدر: المختبر المركزي

Table No, 4 - 15
Central Food Laboratory
Sample Analyzed in Chemistry Sections 2010

جدول رقم: 4-15
المختبر المركزي
العينات التي تم تحليلها في قسم الكيمياء 2010

الأقسام Section	عدد الاختبارات لكل عينة	عدد العينات No of sample	عدد الاختبارات No. of test	نسبة العينات المرفوضة إجمالي العينات	اجمالي العينات	العينات المقبولة Accepted	العينات المرفوضة Rejected	الأقسام Section
Chemistry	3	3574	10878	4	3593	3461	132	الكيمياء
Aflatoxin	4	126	504	1	126	125	1	الأفلاتوكسين
Colour & Tobacco	1	1594	2363	6	1595	1499	96	السجائر والألوان
Dairy	4	427	1711	1	427	424	3	منتجات الحليب
Water	34	4931	168412	24	5017	3812	1205	المياه
Radiation	1	89	89	0	89	89	0	الأشعاع
Quality	12	239	2807	0	239	239	0	الجودة
Heavy Metals	5	1534	7173	0	1584	1582	2	المعادن الثقيلة
Preservative	2	1467	2555	3	1467	1422	45	المواد الحافظة
Oil & Fat	3	380	985	3	375	364	11	الزيوت والدهون
Pesticide	7	216	1495	0	216	216	0	المبيدات
Total	14	14577	198972	10	14728	13233	1495	الجميع

Source: Central laboratory

المصدر: المختبر المركزي

Table No. 4 -16
Port Health and Food Control Section
Work of Port Health and Food Control Section, Main Office & Units,
2006 - 2010

جدول رقم : 4-16
قسم صحة المواني ومراقبة الأغذية
أعمال رئاسة و وحدات قسم صحة المواني ومراقبة الأغذية خلال الاعوام 2006 - 2010م بالإضافة الى
رئاسة القسم

	نسبة التغير بين عامي 2006 و 2010م						
	2010 (K.gs)	2009 (K.gs)	2008 (K.gs)	2007 (K.gs)	2006 (K.gs)		
Total Imported Foodstuff (K.gs)	103.9	1582907549	1210552617	1231754739	992769033	776427729	اجمالي المواد الغذائية المستوردة بالكيلو جرام
Fit Foodstuff Quantity (K.gs)	103.7	1580269732	1208564920	1228388976	991584607	7756649908	مواد غذائية صالحة للاستهلاك بالكيلو جرام
Total quantity of Foodstuff Rejected (K.gs)	239.1	2637817	1987697	3365763	1211426	777821	مجموع المواد الغذائية المرفوضة بالكيلو جرام
Samples examined & accepted	76.6	3810	2686	1904	1403	2158	عينات مواد غذائية ثبت صلاحيتها بالفحص المخبري
Samples examined & rejected	37.5	330	167	203	151	240	عينات ثبت عدم صلاحيتها بالفحص المخبري
Food stuff Examined Certificate for export	49.2	2211	1859	1462	1522	1482	شهادات فحص مواد غذائية للتصدير
Food stuff Fitness Certificate for import	-50.0	2	1	0	1	4	شهادات صلاحية مواد غذائية مستوردة للتصوير
Food stuff Rejection Certificate	78.3	82	58	74	34	46	شهادات رفض مواد غذائية
Food stuff Disposed Certificate	25.7	44	44	24	34	35	شهادات إتلاف مواد غذائية

Source: Port Health and Food Control Section

المصدر: قسم صحة المواني ومراقبة الأغذية

Table No, 4-17
Port Health and Food Control Section
Imported food-stuff & number of lab. analyzed samples, 2010 -

جدول رقم: 4-17
قسم صحة الوافدين ومن اقلية الاغذية
المواد الغذائية المستوردة وعدد العينات التي تم تحليلها مختبريا 2010

Nature of Food	العينات Samples			الكميات محسوبة بالكيلوجرام Quantity (K.G)					صنف المادة الغذائية
	نسبة العينات الغير صالحة لاجمالي العينات % of unfit samples to total samples	عينات غير صالحة Unfit Samples	عينات صالحة Fit Samples	مجموع الصنف الواحد Total	كمية أتلفت Disposed off	كمية معادة Returned	كمية مرفوضة Reflected	الكمية الصالحة Fit for consumptions	
Oil & Fats	0.7	2	265	42339720	5975	55394	61369	42278351	الزيوت والدهون
Meat	9.1	20	199	29565636	42111	30258	72369	29493267	اللحوم
Poultry	14.9	42	240	84987459	71024	18835	89859	84897600	الدواجن
Fish	0.0	0	135	19307223	301442	24500	325942	18981281	الاسماك
Canned Food	11.1	156	1248	147529289	132724	910520	1043244	146486045	الاغذية المعلبة
Vegetables & Fruits	1.1	2	188	548671772	260911	47600	308511	548363261	الفواكه والخضار
Dairy Products	2.2	11	483	110991771	29551	195231	224782	110766989	منتجات الألبان
Cereals & dried Food	12.5	28	196	395041813	47388	134388	181776	394860037	الاغذية الجافة
Egg	0.0	0	32	17950164	68	21500	21568	17928596	البيض
Bottled Water	4.9	18	348	118416756	50000	83854	133854	118282902	المياه الصحية
Others	13.5	74	476	68125247	60723	133121	193844	67931403	اغذية متنوعة اخرى
Grand Total	8.5	353	3810	1582926849	1001916	1655201	2657117	1580269732	المجموع الكلي

Source: Port Health and Food Control Section

المصدر: قسم صحة الوافدين ومن اقلية الاغذية

Table No, 4 - 18
Environmental Health Section,
Number of Water, Food and Sewages Samples analyzed during 2010

جدول رقم 4 - 18
قسم صحة البيئة
عدد عينات المياه والأغذية والمجاري التي جمعت وحلت للعام 2010م

الشهر	مياه الصرف المعالجة Treated Waste Water	عينات الأغذية Food Samples	سرادق عامة ومساجد و مساحد public Cooler & Mosques	أخرى Others	مياه معدية محليا Local Bottled Water	طلب تحليل Request	مدارس Schools	مستشفيات ومراكز صحية Hospitals and Health centres	مطاعم ومخابز ومعاصر Restaurants, Juice Stalls and bakeries	تنكاري Tankers	محطات و أبراج وخزانات Water's Station, Towers	مجموع عينات المياه Total Water Samples	Month
يناير	15	302	24	5	21	25	96	26	166	18	25	406	January
فبراير	14	147	43	0	19	26	62	16	119	4	14	303	February
مارس	15	422	23	0	24	19	191	18	149	18	23	465	March
أبريل	15	286	26	0	22	18	55	24	205	9	24	383	April
مايو	16	263	21	0	22	25	25	28	172	18	19	330	May
يونيو	0	36	7	0	0	20	6	31	205	27	24	320	June
يوليو	16	41	4	5	17	25	0	32	208	24	26	341	July
أغسطس	10	0	72	4	16	16	0	28	86	6	20	248	August
سبتمبر	4	0	16	0	5	10	62	22	84	9	16	224	September
أكتوبر	12	196	14	4	16	18	150	20	179	17	25	443	October
نوفمبر	11	100	13	5	17	11	56	14	97	4	23	240	November
ديسمبر	12	280	15	0	0	19	41	27	121	11	24	258	December
المجموع	140	2073	278	23	179	232	744	286	1791	165	263	3961	Total

Source: Environmental Health Section

المصدر: قسم صحة البيئة

Table No, 4-19
Occupational Health Section
Number of establishment examined by month 2010

جدول رقم : 4-19
قسم الصحة المهنية
عدد المنشآت التي تم التفتيش الصحي عليها حسب الشهر لعام 2010

Month	عدد العمال No. of examined workers	عدد المنشآت No. of establishments	الشهر
January	1106	124	يناير
February	1606	105	فبراير
March	1189	24	مارس
April	3777	167	أبريل
May	1515	91	مايو
June	8759	413	يونيو
July	6607	277	يوليو
August	3013	129	أغسطس
September	4175	229	سبتمبر
October	2632	472	أكتوبر
November	1370	387	نوفمبر
December	246	55	ديسمبر
Total	35995	2473	المجموع

Source: Occupational Health Section

المصدر: قسم الصحة المهنية

Table No, 4-20
Occupational Health Section
Number of workers examined by month 2010

جدول رقم 4-20
قسم الصحة المهنية
عدد العمال الذين تم إجراء الفحص الطبي الابتدائي و الدوري لهم حسب الشهر لعام 2010

Month	عدد الشركات الكلي	عدد الشركات الأخرى	عدد شركات الإشعاع	عدد العمال الكلي	عدد عمال الشركات الأخرى	عدد عمال الإشعاع	الشهر
	The total number of companies	Number of other companies	Number of radiation companies	The total number of workers	Number of workers in other companies	Number of workers in radiation	
January	53	31	22	995	907	88	يناير
February	39	18	21	742	629	113	فبراير
March	44	21	23	774	665	109	مارس
April	31	14	17	558	475	83	أبريل
May	37	9	28	298	209	89	مايو
June	48	22	26	694	596	98	يونيو
July	54	17	37	844	751	93	يوليو
August	44	16	28	668	577	91	أغسطس
September	26	14	12	517	422	95	سبتمبر
October	36	14	22	804	722	82	أكتوبر
November	39	18	21	685	612	73	نوفمبر
December	33	12	21	720	665	55	ديسمبر
Total	484	206	278	8299	7230	1069	المجموع

Source: Occupational Health Section

المصدر: قسم الصحة المهنية

Table No, 4-21
Occupational Health Section
Laboratory tests: Number of samples taken in 2010

جدول رقم: 21-4
قسم الصحة المهنية
الفحوصات المخبرية: عدد العينات التي تم أخذها خلال عام 2010

Month	العدد الكلي لعينات كيمائية الدم The total number of blood chemical samples	العدد الكلي لعينات الغدة الدرقيّة The total number of thyroid samples	العدد الكلي لعينات الدم The total number of blood samples	الشهر
January	914	80	993	يناير
February	794	123	895	فبراير
March	787	99	884	مارس
April	478	45	522	أبريل
May	174	77	252	مايو
June	501	126	575	يونيو
July	755	96	857	يوليو
August	585	65	676	أغسطس
September	486	39	525	سبتمبر
October	715	56	767	أكتوبر
November	577	37	610	نوفمبر
December	603	46	644	ديسمبر
Total	7369	889	8200	المجموع

Source: Occupational Health Section

قسم الصحة المهنية

Table No, 4 - 22
Total number of visitors of General Medical Commission, (2003 - 2010)

جدول رقم : 4 - 22
اجمالي عدد المراجعين لإدارة القومسيون الطبي العام في الفترة من (2003 إلى 2010) م

Sex	2010	2009	2008	2007	2006	2005	2004	2003	النوع
Male	368449	403607	505560	380793	274633	224863	126532	96088	رجال
Female	118939	109011	102283	80933	73508	63251	50341	43525	نساء
Total	487388	512618	607843	461726	348141	288114	176873	139613	الاجموع الكلي

Source: General Medical Commission

المصدر: إدارة القومسيون الطبي

Table No, 4 - 23
Infectious Diseases Encountered Among Visitors in General Medical Commission, (2003 - 2010)

جدول رقم 4 - 23
حالات الأمراض المعدية المكتشفة بين المترددين على إدارة القومسيون الطبي العام حسب المرض ،
(2003-2010)

Diseases	2010	2009	2008	2007	2006	2005	2004	2003	الامراض
T.B.	4089	5430	6216	4205	3133	2316	1429	1268	التهن الرئوي
HIV/AIDS	135	201	252	204	218	142	105	84	ايدز
Hepatitis (B)	210	261	349	278	269	341	190	154	التهاب الكبد الفيروسي (ب)
Hepatitis (C)	46	53	91	94	129		84	93	التهاب الكبد الفيروسي (س)
STD Syphilis	0	25	13	0	11	391	0	0	سفسس
Others	2	20	17	8	16	0	0	1	أمراض أخرى
Total	4482	5990	6938	4789	3776	3190	1808	1600	الاجموع الكلي

Source: General Medical Commission

المصدر: إدارة القومسيون الطبي

Table No. 4 - 24

Total Visits to Health Centres, by Health Centre, during (2001 – 2010)

جدول رقم : 4 - 24
مجموع الزيارات إلى المراكز الصحية حسب المركز الصحي خلال الفترة (2001 – 2010)

Name of the Health Centre	Years										اسم المركز
	2010	2009	2008	2007	2006	2005	2004	2003	2002	2001	
	السنوات										
1) Al-Rayan	407658	377068	296383	261469	260273	266980	267633	280053	275820	248146	
2) Al-Muntazah	259511	259348	246191	235250	216454	219712	239297	248535	228217	237406	
3) Madinat Khalifa	287765	273405	252639	250043	244312	232518	238667	244721	249069	238124	
4) Abubaker Al-Sidiq	426627	372294	330282	282776	265222	217306	218040	190859	173549	157671	
5) Um Gwailina	192824	198962	182827	177937	177048	159221	158115	156666	152256	142348	
6) Omer Bin Al-Khatab	216557	201064	194319	190701	178693	156571	154652	148033	154390	148064	
7) Al-Wakhra	210469	204753	188425	182945	169653	153868	140158	148829	141145	120632	
8) Walk-in clinic(Bachelors)	267998	263179	250314	223995	221979	152646	136043	133115	116477	119480	
9) West Bay	183180	176019	154113	141374	128998	129838	128094	124637	124632	116666	
10) Airport	195285	185602	148472	121180	106846	114416	107159	98977	79921	57480	
11) Al-Khor	75207	78315	62595	60219	66981	69901	90651	96309	83480	73742	
12) Umsalal	93488	100952	85986	75128	78003	68501	62989	65740	63089	60087	
13) Al-shahaniya	98165	91302	87236	77825	73442	56565	51665	58200	49847	45938	
14) School health clinics(specialized)	27155	28886	23635	21844	35247	29045	37152	20318	20015	16852	
15) Abuhamour	82482	53728	40348	42433	40404	28285	36625	27610	25955	24128	
16) Al-Gharaffa	174786	143393	74450	46880	42233	34967	35293	32089	30389	28400	
17) Al-Shamal	34511	36282	31432	23390	24242	19515	17042	16396	16007	17224	
18) Dental Clinic/School Health	17716	17961	20603	15599	15926	15990	16123	15144	16952	13589	
19) Umbab	10255	9471	9899	8614	8933	9803	10636	10650	11971	12656	
20) Al-Guweiriya	5185	6225	6292	6354	6121	6113	5945	7464	10295	8165	
21) Al Karaana (Sudanathel)	10383	10862	9319	7711	7698	5707	5492	6934	6988	6400	
22) Al-Jumeiliya	9241	7749	7781	7877	5623	3999	4928	5130	4745	5063	
23) Al-Kaaban	5778	6841	5667	6434	6043	4945	4048	5806	5739	6352	
24) Dukhan											
25) Meseid											
TOTAL	3292226	3103661	2709208	2467978	2380374	2156412	2166447	2142215	2040948	1904613	
	Merged with QGPC clinics										
	الجموع										
	25) مسعيد										
	24) دخان										
	23) الكعبان										
	22) الجميلية										
	21) الكرعانة (سودانثيل)										
	20) الغويرية										
	19) ام باب										
	18) وحدة المرقاب (الاسنان)										
	17) الشمال										
	16) الغرافة										
	15) ابو هامور										
	14) عيادات الصحة المدرسية (التخصصية)										
	13) الشحانية										
	12) ام صلال										
	11) الخور										
	10) المطار										
	9) عيادة الوافدين (العزاب)										
	8) عيادة الوافدين (العزاب)										
	7) الوجرة										
	6) عمر بن الخطاب										
	5) ام غويلينة										
	4) ابو بكر الصديق										
	3) مدينة خليفة										
	2) البنترة										
	1) الريان										

Source: HMC annual health report 2010

المصدر: تقرير مؤسسة حمد الطبية 2010

Table No. 4 - 25
Number of Medical Prescriptions and Lab Analyses at Health Centres - 2010

جدول رقم 4 - 25
عدد الوصفات الطبية والتحليل المخبرية في المراكز الصحية 2010

Name of the Health Centre	Prescriptions الوصفات الطبية		Lab Analysis التحليل المخبرية		اسم المركز
1) Abu Baker Al Sidiq	352652	87626	103822		1) ابي بكر الصديق
2) Al Rayyan	323205				2) الريان
3) Madinat Khalifa	215578	98052			3) مدينة خليفة
4) Al Wafedeem (Bachelors)	229462	62461			4) عيادة الوافدين (العزاب)
5) Al Muntaza	188234	85246			5) المنتزه
6) Al Wakrah	167597	43238			6) الوكرة
7) Omer Bin Al Khattab	160684	62509			7) عمر بن الخطاب
8) Umm Ghwailina	141824	76001			8) ام غويلينه
9) Air Port	146443	60734			9) المطار
10) West Bay	121656	56284			10) الخليج الغربي
11) Al Gharrafa	130288	52533			11) الغرافة
12) Umm Salal	63436	30258			12) ام صلال
13) Al Shahanyia	75018	13928			13) الشحانية
14) Al Khor	53883	37014			14) الخور
15) Abu hamour	48300	32081			15) مسيمير (ابو هامور)
16) Al Shamal	28302	14920			16) الشمال
17) Al Karaana	7381	3338			17) الكرعانة (سوانا نيل)
18) Umm Bab	7396	590			18) ام باب
19) Al Jumailiya	6768	2255			19) الجميلية
20) Al Kaaban	4746	3857			20) الكعبان
21) Al Ghwairiya	4146	5040			21) الغويرية
22) Health School	3292	-			22) الصحة المدرسية
TOTAL	2480291	931787			المجموع

Source: HMC annual health report 2010

المصدر: تقرير مؤسسة حمد الطبية 2010

Table No. 4 - 26
Number of Visits to Health Centre Clinics During 2010

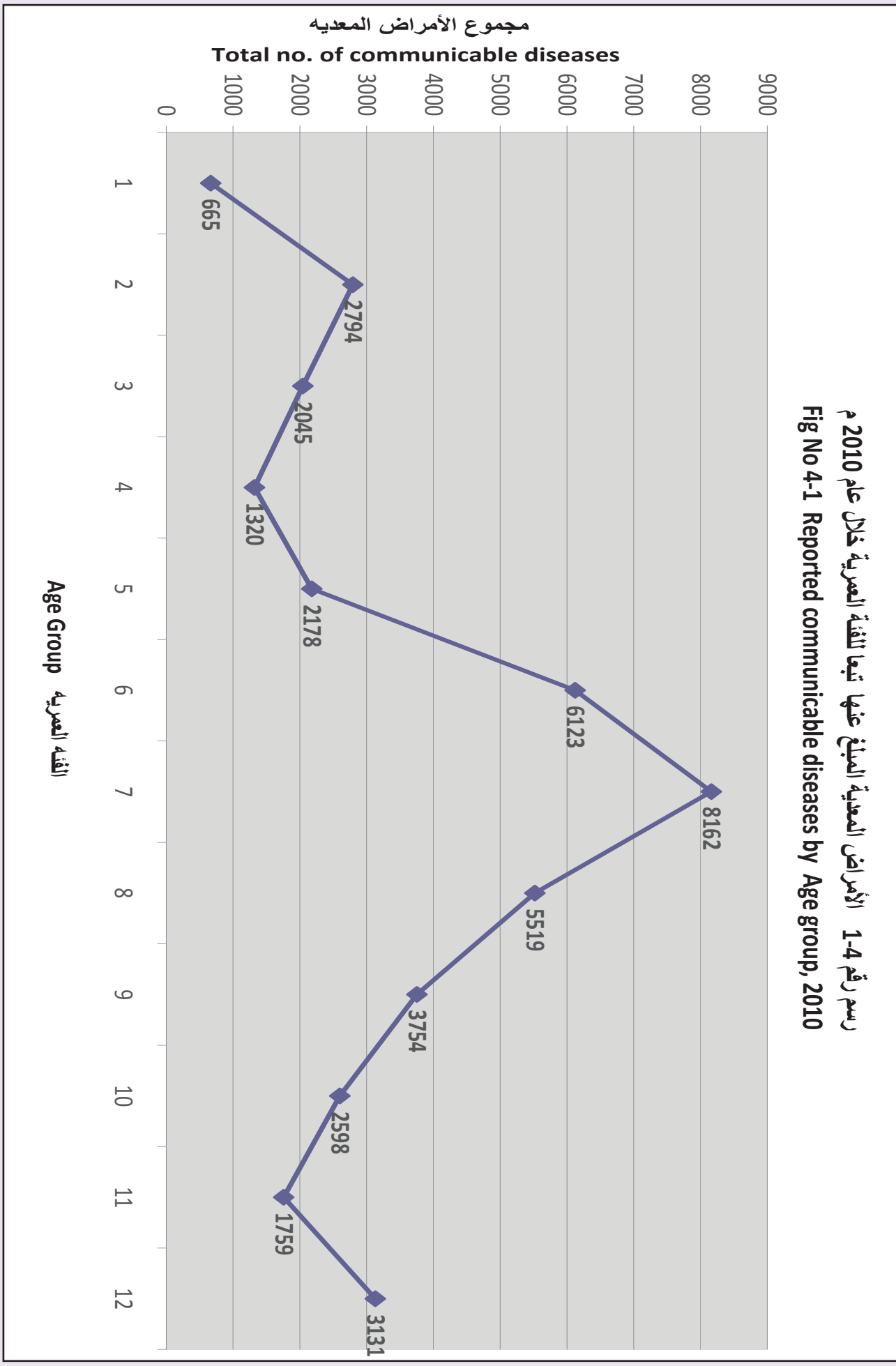
جدول رقم 4 - 26
عدد الزيارات إلى العيادات في المراكز الصحية خلال الفترة 2010

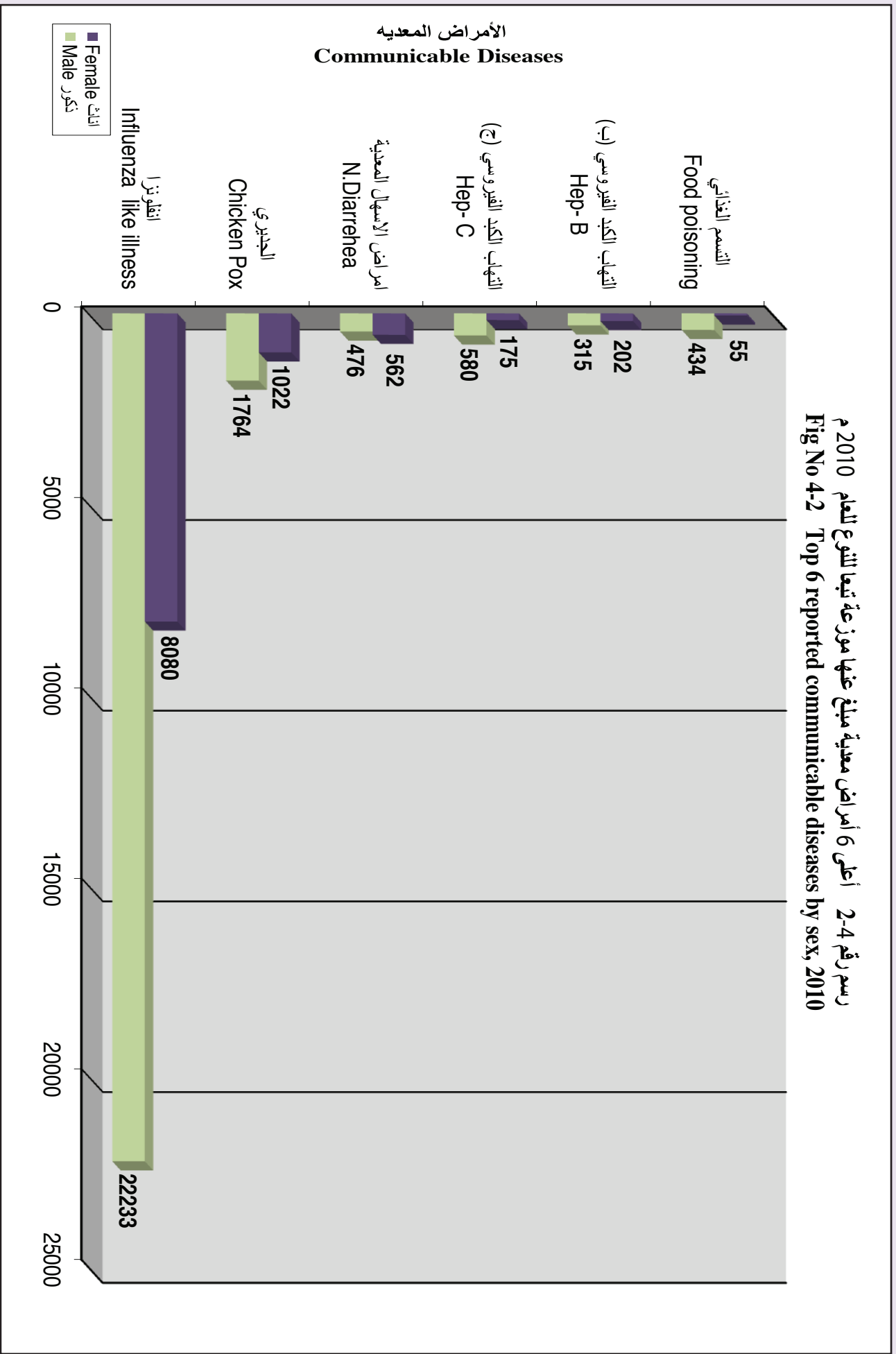
Name of the Health Centre	المجموع		العيادات الاستشارية Consultant Clinics				العيادات العامة General Clinics				اسم المركز
	Total	Diabetes	العيون Eye	القلب Card.	الأطفال Well Baby	الحوامل Antenatal	الأسنان Dental	عام General			
1) Abu Baker Al Sidiq	435998	8454	0	917	29529	3535	27190	366373	1) ابو بكر الصديق		
2) Al Rayyan	424015	9776	0	756	35201	3050	30509	338898	2) الريان		
3) Madinat Khalifa	306468	10611	0	842	27104	3001	26003	231657	3) مدينة خليفة		
4) Al Wafedeem(Bachelors)	283033	10781	2465	1789	0	0	20155	247843	4) عبادة الوافدين (المزاب)		
5) Al Muntaza	276220	6852	3243	5025	24911	3844	27458	203298	5) المنتزه		
6) Al Wakrah	220808	4689	0	868	10774	1899	16723	181073	6) الوكرة		
7) Omer Bin Al Khattab	221680	5123	0	0	23569	2148	15708	175132	7) عمر بن الخطاب		
8) Umm Ghwailina	197542	3782	0	936	18551	2554	16813	154906	8) أم غويلينة		
9) Air Port	205236	4002	1989	425	19452	1930	16764	157139	9) المطار		
10) West Bay	186251	3071	0	0	23148	2015	24123	133894	10) الخليج الغربي		
11) Al Gharrafa	180071	3183	0	2102	16280	1482	15100	141924	11) الغرافة		
12) Umm Salal	95116	1628	0	0	8753	902	11929	71904	12) أم صلال		
13) Al Shahanyia	99982	1817	0	0	5530	983	8076	83576	13) الشحانية		
14) Al Khor	81308	2565	2657	879	7140	857	7201	60009	14) الخور		
15) Abu hammour	87328	1085	1672	0	13409	964	6734	61375	15) أبو هامور		
16) Al Shamal	36146	1159	245	231	1631	179	2696	30005	16) الشمال		
17) Al Karaana	10594	211	0	0	488	0	0	9895	17) الكرعانة		
18) Umm Bab	10255	0	0	0	187	0	0	10068	18) أم باب		
19) Al Jumailiya	9241	0	0	0	707	0	521	8013	19) الجميلية		
20) Al Kaaban	5778	0	0	0	417	0	0	5361	20) الكعبان		
21) Al Ghwairiya	5185	0	0	0	389	10	0	4786	21) الغويرية		
22) Health School	29278	0	3773	7789	0	0	17716	0	22) الصحة المدرسية		
TOTAL	3407533	78789	16044	38628	9001	267170	29353	291419	2677129	المجموع	

Source: HMC annual health report 2010

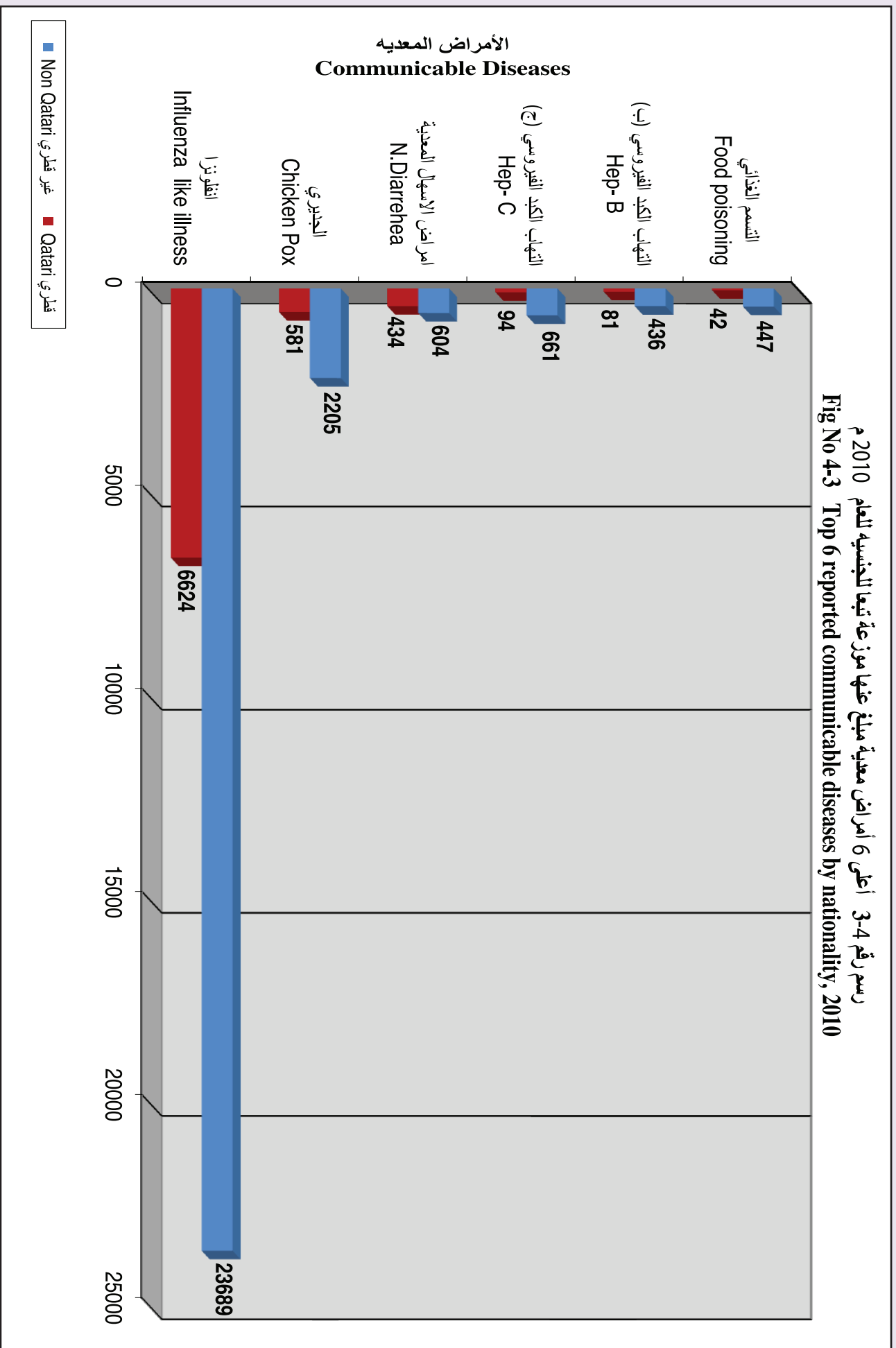
المصدر: تقرير مؤسسة حمد الطبية 2010

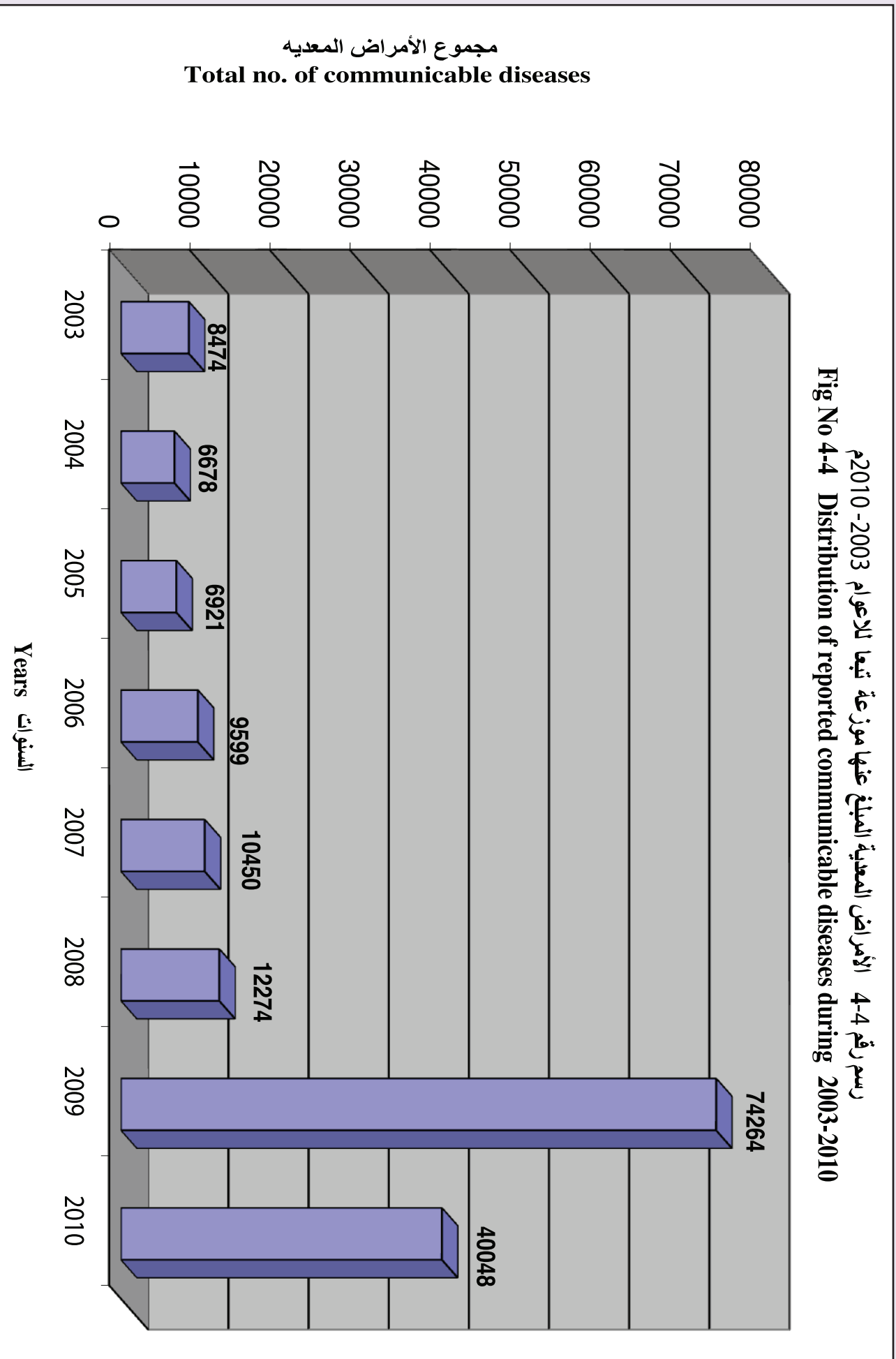
رسم رقم 1-4 الأمراض المعدية المبلغ عنها تبعاً للفئة العمرية خلال عام 2010 م
 Fig No 4-1 Reported communicable diseases by Age group, 2010





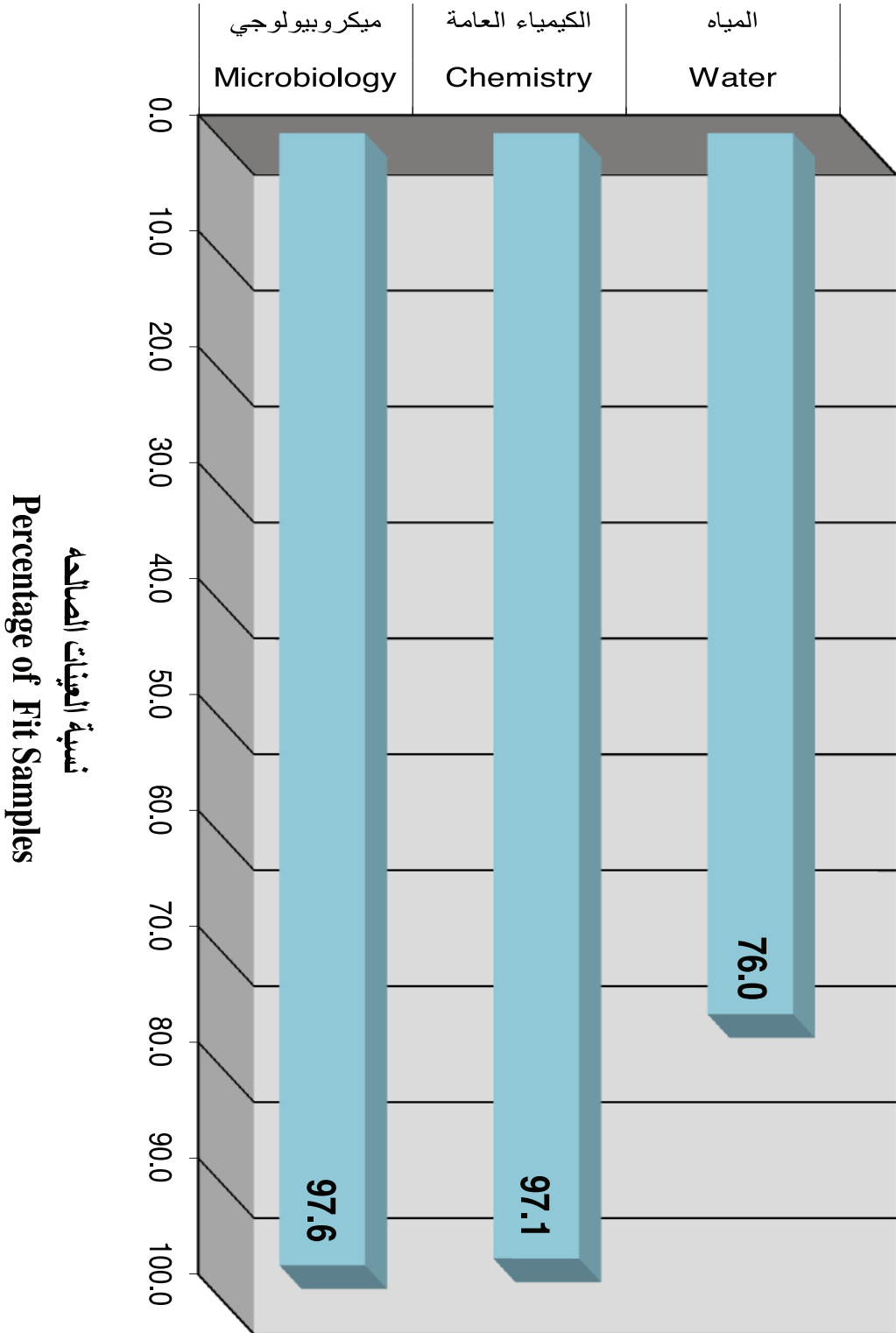
رسم رقم 3-4 أعلى 6 أمراض معدية يبلغ عنها موزعة تبعا للجنسية للعام 2010 م
 Fig No 4-3 Top 6 reported communicable diseases by nationality, 2010





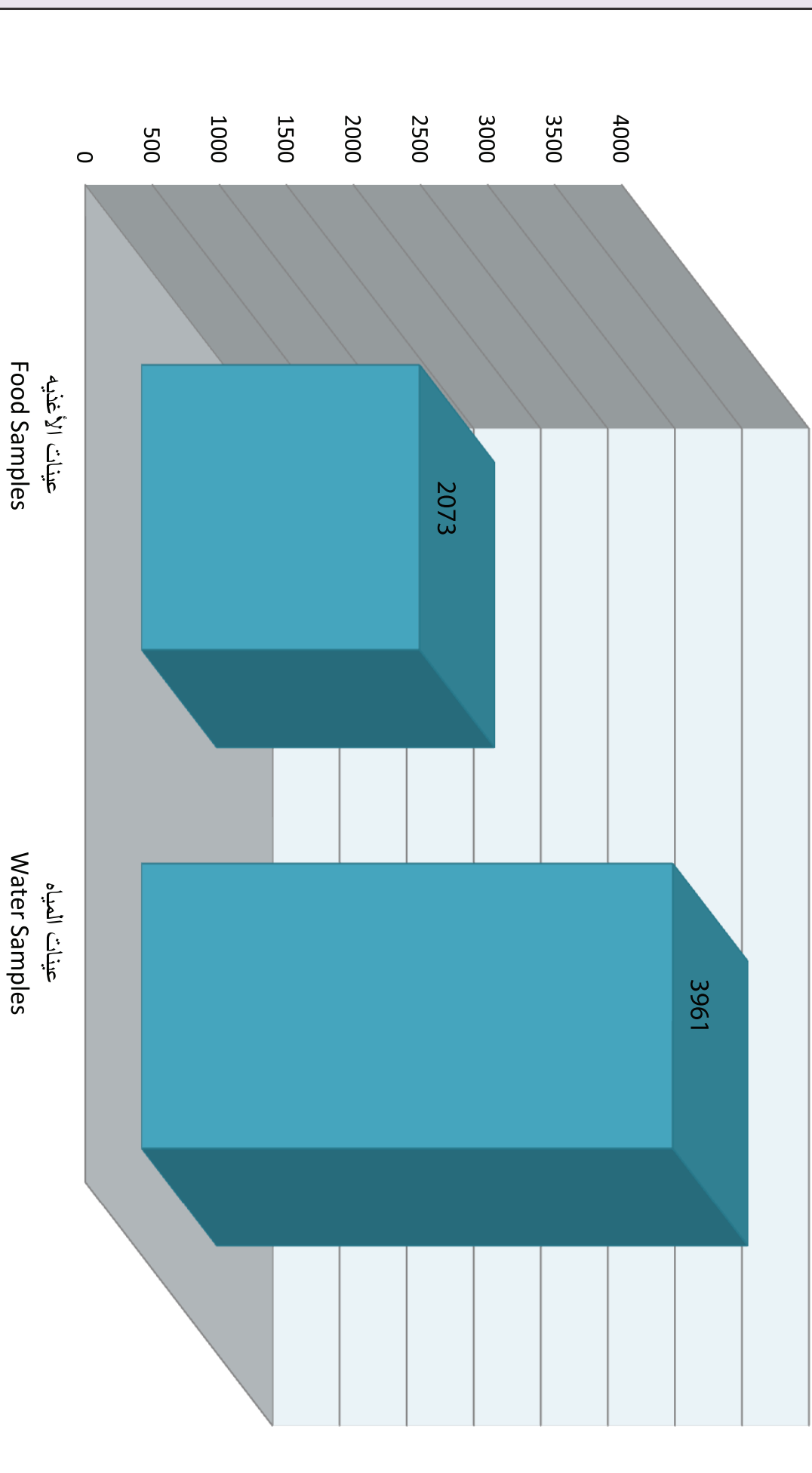
رسم رقم 4-4 الأمراض المعدية المبلغ عنها موزعة تبعا للاعوام 2003-2010
Fig No 4-4 Distribution of reported communicable diseases during 2003-2010

أقسام المختبر
Lab Sections

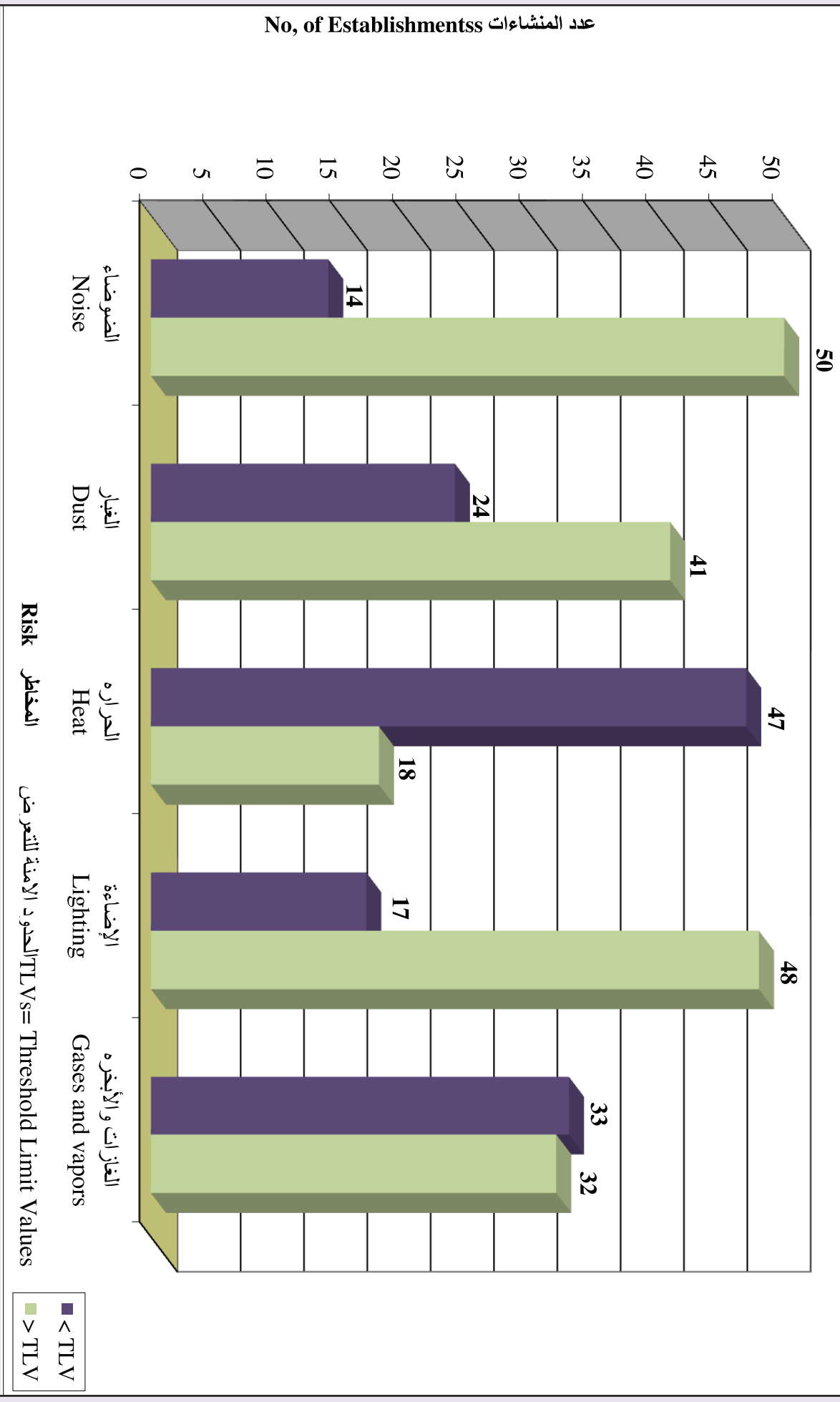


رسم رقم 5-4 نسبة العينات الصالحة لاجمالي العينات لعام 2010
Fig No 4-5 Percentage of Fit Samples from
total samples 2010

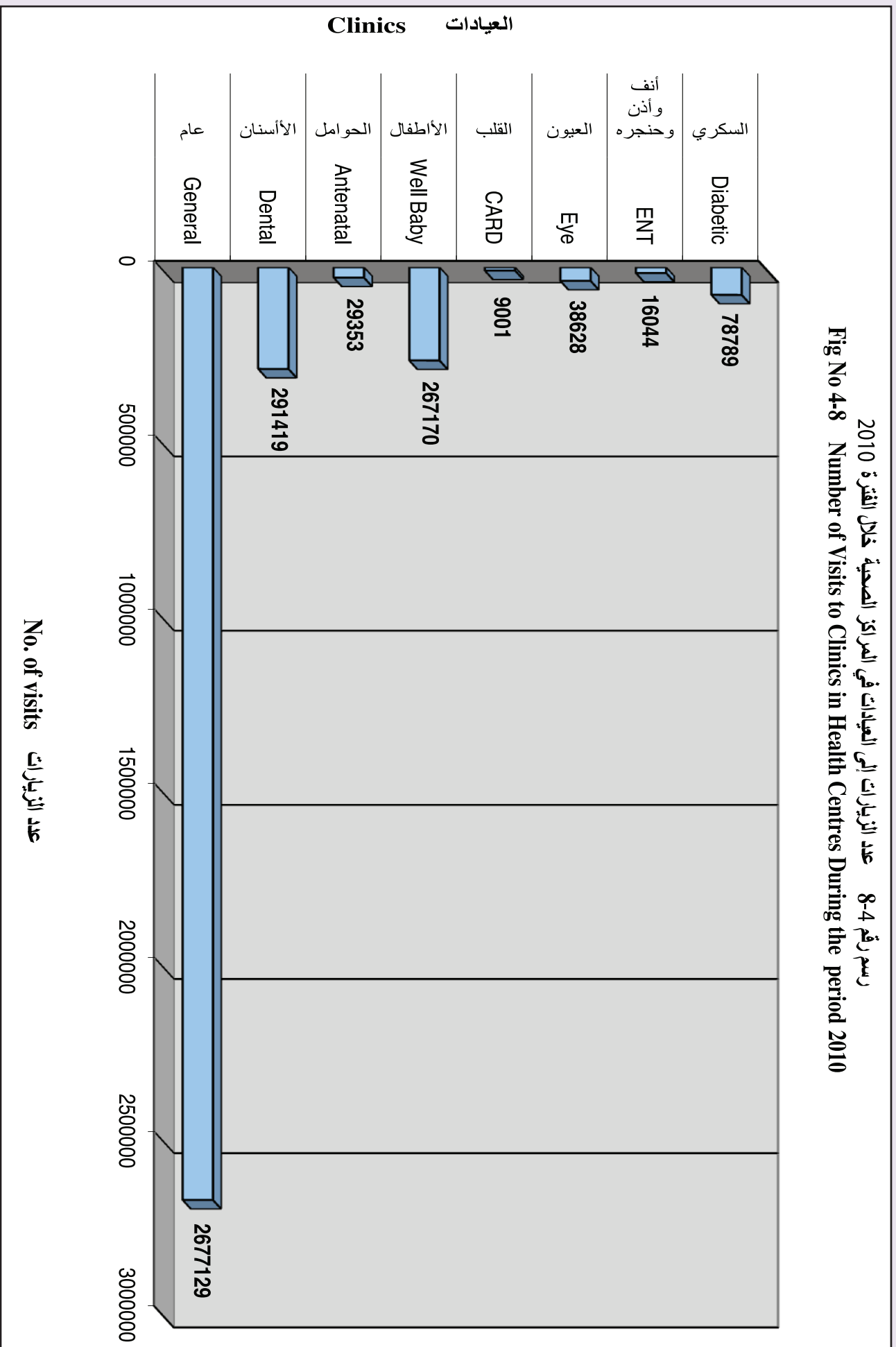
رسم رقم 6-4 عدد عينات المياه والأغذية التي جمعت للتحليل لعام 2010
Fig No. 4-6 Number of water and Food Samples Collected for analysis, 2010



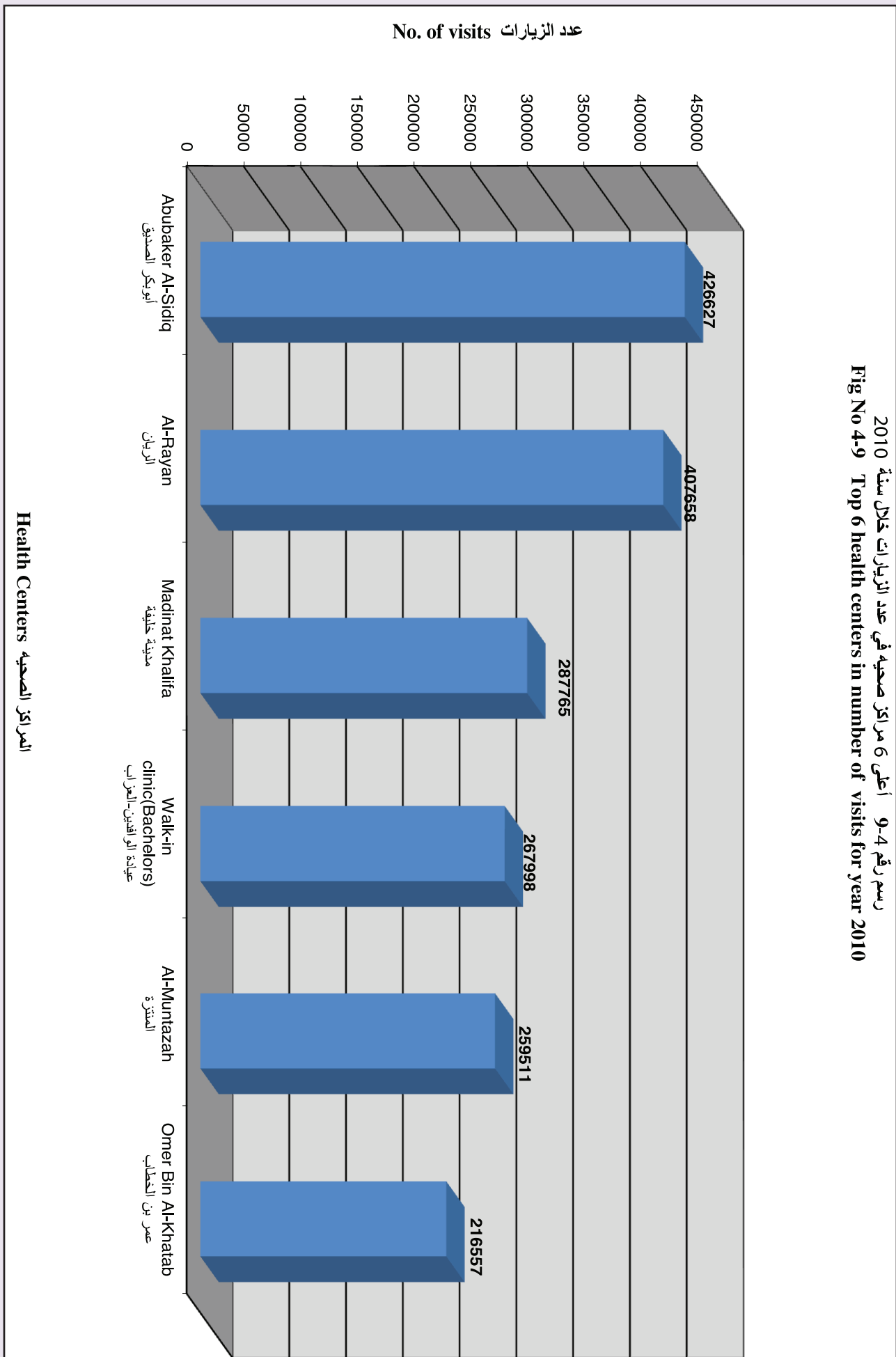
رسم رقم: 7 - 4 عدد المنشآت التي تم رصدتها لـ مختلف المستويات 2010
 Fig: no. 4- 7 Number of Establishments Monitored for different levels 2010



رسم رقم 8-4 عدد الزيارات إلى العيادات في المراكز الصحية خلال الفترة 2010
 Fig No 4-8 Number of Visits to Clinics in Health Centres During the period 2010



رسم رقم 9-4 أعلى 6 مراكز صحبه في عدد الزيارات خلال سنة 2010
 Fig No 4-9 Top 6 health centers in number of visits for year 2010





الباب الخامس CHAPTER FIVE

5

خدمات المستشفيات Hospital Services



مقدمة الباب الخامس

Hospital Services

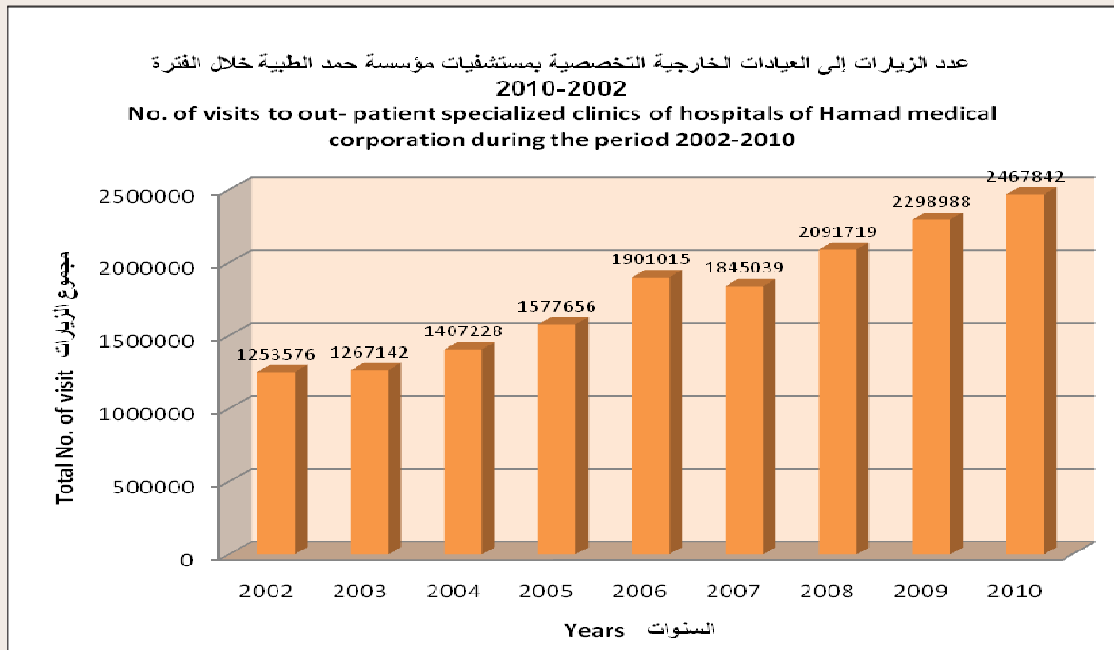
- Hamad Medical Corporation provides medical services and specialized treatment through a five hospitals: Hamad General Hospital, RUMAILLAH Hospital, Women's Hospital, AL Amal Hospital, AL Khor Hospital. In these hospitals there are a numbers of specialists and skilled technicians, and the latest equipment and medical devices to meet the various needs of patients.
- Table (5-1) Demonstrates the Annual Summary Statistics of Hamad Medical Corporation Hospitals by Activates in 2010 compared to the previous years, we noted that the change of the number and quality of services provided to correspond with the increase in population as well as the number of beneficiaries of these services.
- Fig (5-a) demonstrates the Number of Visits to Out-patient Specialized Clinics of Hospitals of Hamad Medical Corporation during the period (2002 – 2010): 2467842 is the number of visits in 2010 with visit rate 7.3

Fig (5-a)

خدمات المستشفيات

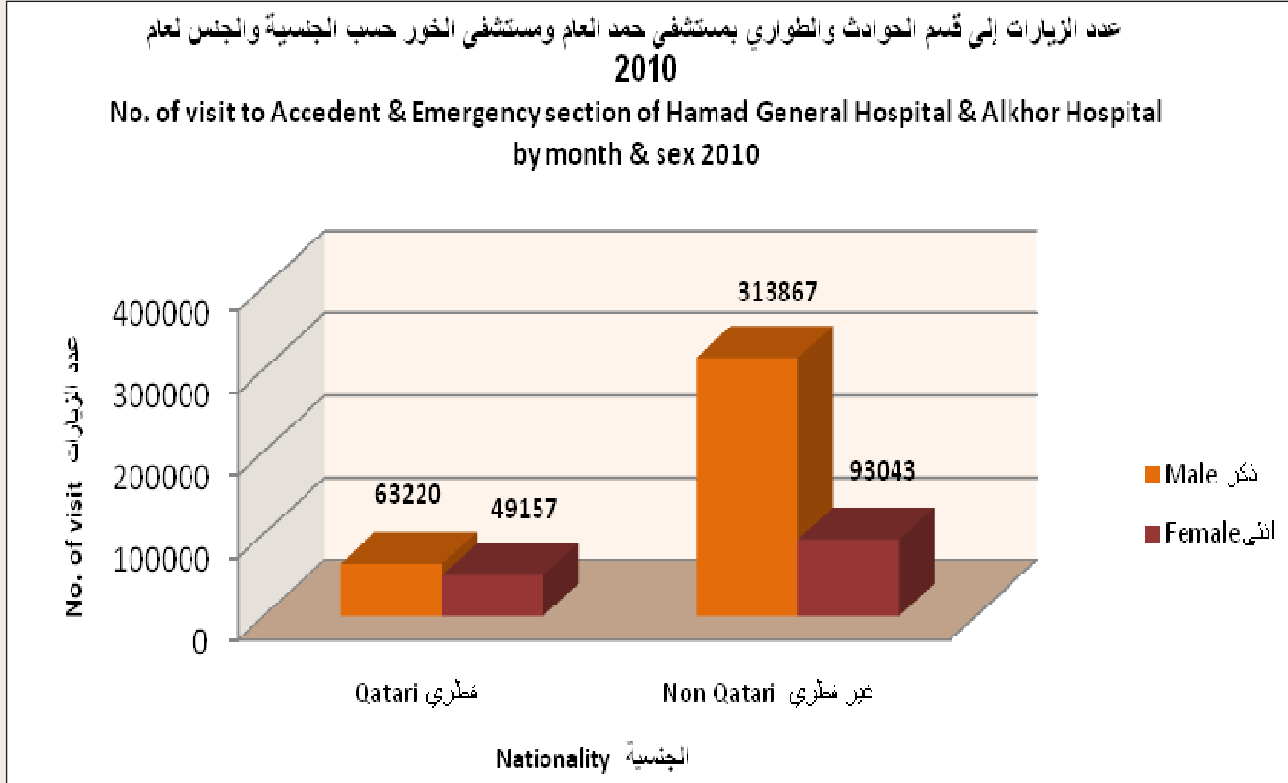
- تقدم مؤسسة حمد الطبية الخدمات الطبية العلاجية والتخصصية من خلال خمسة مستشفيات وهي: مستشفى حمد العام، مستشفى الرميلة، مستشفى النساء والولادة، مستشفى الأمل، مستشفى الخور بالشمال. تتوفر في هذه المستشفيات أعداد كبيرة من الاختصاصيين والفنيين المهرة، وأحدث المعدات والأجهزة الطبية لتلبية مختلف احتياجات المرضى.
- الجدول (5-1) يوضح الملخص الإحصائي السنوي لمؤسسة حمد الطبية حسب نشاطات المستشفى خلال 2010 مقارنة بالأعوام السابقة، ويتضح مدى التغير الحاصل لعدد ونوعية الخدمات المقدمة كي تتلاءم مع زيادة عدد السكان وكذلك على عدد المستفيدين من هذه الخدمات.
- الشكل (5-أ) يوضح عدد الزيارات إلى العيادات الخارجية التخصصية بمستشفيات مؤسسة حمد الطبية خلال الفترة (2002 – 2010 م) حيث بلغت:
- عدد الزيارات 2467842 زيارة بمعدل 7.3 زيارة في السنة للفرد لعام 2010.

الشكل (5-أ)



- Fig (5-b) Demonstrates the No. of Visits to Accident & Emergency Section of Hamad General Hospital & Al-Khor Hospital by Month & Sex 2010 :
- 645695 is the number of visits.
- 136389 is the number of Qatari visits.
- 509306 is the number of non-Qatari visits
- 1.43 is the average of visits during 2010.
- Fig (5-b)

- الشكل (5 - ب) يوضح عدد الزيارات إلى قسم الحوادث والطوارئ بمستشفى حمد العام ومستشفى الخور حسب الجنسية والجنس لعام 2010 حيث أن: عدد الزيارات 645695 زيارة.
- عدد زيارات القطريين 136389 زيارة
- عدد زيارات الغير قطريين 509306 زيارة
- متوسط عدد الزيارات خلال السنة 1.43 .
- الشكل (5 - ب)



- Table (5-4) Demonstrates the No. Of Beds in Government Hospitals by Specialty in 2010:
- 1667 is the total number of beds in Hamad Medical Corporation, where the percentage is:
- 36.5% in HAMAD General Hospital
- 30.7% in RUMAILLAH Hospital
- 22.6% in WOMEN'S Hospital
- 7.3 %in Alkhor Hospital
- 2.7 % in AL AMAL Hospital

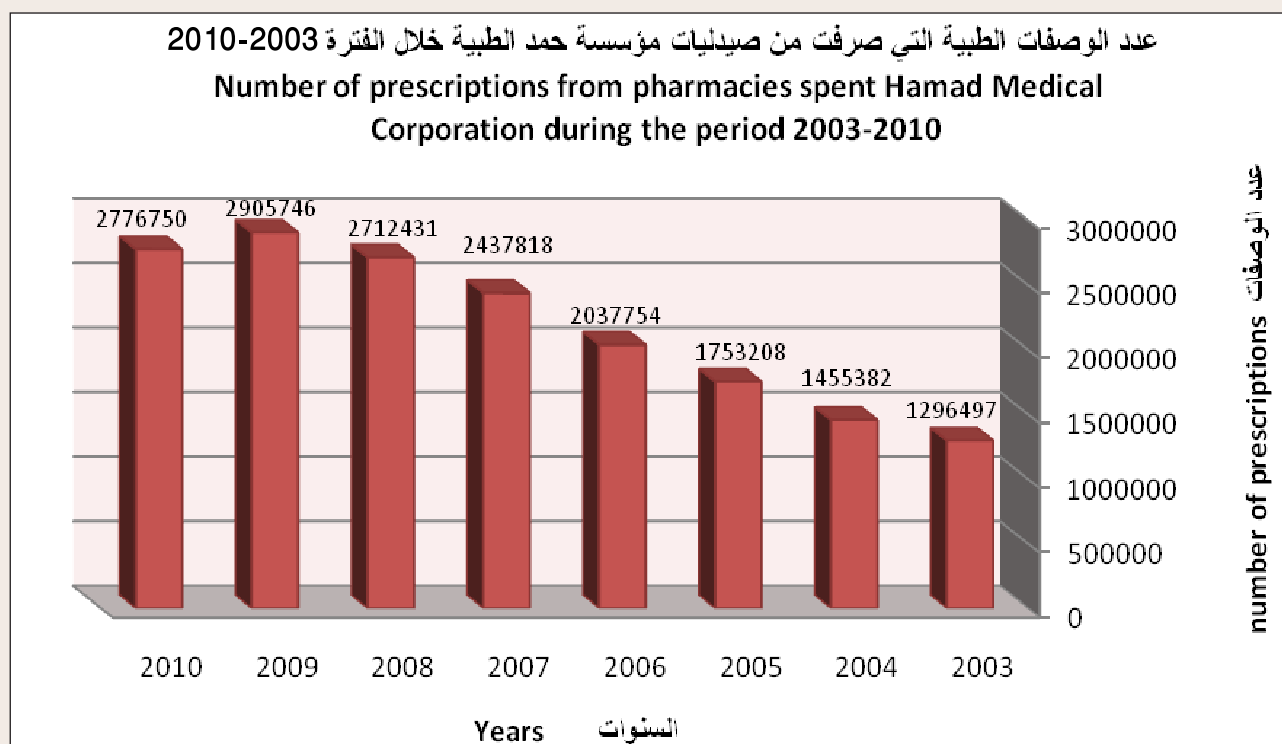
- يوضح الجدول (5-4) عدد الأسرة في المستشفيات الحكومية حسب التخصص لعام 2010 حيث أن:
- عدد الأسرة 1667 سريراً بمؤسسة حمد الطبية حيث بلغت نسبة الأسرة:
- بمؤسسة حمد العام 36.5%
- مستشفى الرميلة 30.7%
- مستشفى النساء والولادة 22.6%
- مستشفى الخور 7.3%
- مستشفى الأمل 2.7%

- Table (5-8) shows a rise in the number of surgical operations performed in hospitals in 2010 decreased by 2.96% compared to 2009.
- Table (5-9) shows the significant reduction in the number of tests for patients served by the radiology department in 2010 by 1.603% from 2009.
- Table (5-10) shows the number of samples and tests conducted in laboratories Hamad, where the number of samples 2053684, and the number of tests 9405060.
- Fig (5 - 11) shows the number of prescriptions from pharmacies spent Hamad Medical Corporation during the period 2003-2010 , In 2010 the number of prescriptions spent described 2776750, In 2009 the number of prescriptions 2905746 This explains the small decrease in the number of prescriptions.

Fig (5-c)

- الجدول (5-8) يوضح الانخفاض الذي حدث في عدد العمليات الجراحية التي أجريت عام 2010 في المستشفيات بنسبة 2.96% مقارنة عام 2009.
- الجدول (5-9) لوحظ انخفاض بسيط في عدد الفحوصات للمرضى المستفيدين من خدمات قسم الأشعة في عام 2010 بنسبة 1.603% عن عام 2009.
- الجدول (5-10) يوضح عدد العينات والفحوصات التي أجريت في مختبرات حمد، حيث بلغ عدد العينات 2053684 وعدد الفحوصات 9405060.
- الشكل (5-11) يوضح عدد الوصفات الطبية التي صرفت من صيدليات مؤسسة حمد الطبية خلال الفترة -2003 2010. في عام 2010 بلغ عدد الوصفات الطبية التي صرفت 2776750 وصفه، وفي عام 2009 بلغ عدد الوصفات 2905746 وهذا يوضح انخفاض بسيط في عدد الوصفات الطبية.

الشكل (5-ج)



- Fig (5-14) shows the Number of Patients & Physiotherapy Sessions at Hamad Medical Corporation by location, 2004-2010:
- In 2010 the number of meetings 28.8 for each disease, compared with 2009 the number of sessions per patient 24.3, we note the decrease in the number of meetings.
- Tables (5-18), (5-19), (5-20), (5-21) tables showing the number of cases approved for treatment abroad, partially.

- الجدول (5-14) يوضح عدد المرضى وجلسات العلاج الطبيعي بمؤسسة حمد الطبية حسب المكان خلال الفترة (2004-2010) حيث أن:
- في عام 2010 بلغ عدد الجلسات 28.8 لكل مريض، مقارنة مع عام 2009 بلغ عدد الجلسات لكل مريض 24.3 فنلاحظ زيادة في عدد الجلسات.
- الجداول (5-18) و (5-19) و (5-20) و (5-21) تبين عدد الحالات الموافقة على علاجها في الخارج جزئياً وكلياً.

Table No. 5-1
Annual Statistics Summary of Hamad Medical Corporation Hospitals During 2002 - 2010

جدول رقم 5-1
المخلص الإحصائي السنوي مؤسسسة حمد الطبية حسب المستشفى خلال الفترة (2002 - 2010)

ACTIVITIES	2010	2009	2008	2007	2006	2005	2004	2003	2002	النشاطات
	اولا : مستشفى حمد العام									
FIRST: HAMAD GENERAL HOSPITAL										
No. of Outpatient Visits	476173	464000	435249	404109	410831	404775	395678	372623	360759	المترددون على العيادات الخارجية
No. of A/E Visits	519287	506544	435639	343502	395226	345700	306372	277183	276680	عدد الزيارات لقسم الحوادث والطوارئ
No. of visits to Children Urgent Care Center	513276	493829	405964	388863	358757	190596	158707	79368	77850	عدد الزيارات لمركز الأطفال للحالات المستعجلة
No. of Admissions	23345	24248	24152	24771	25357	25145	26452	25895	24875	عدد المرضى الداخليين
No. of Discharges	22717	23565	23521	24091	24774	24550	25904	25286	24287	عدد الخروج - المغادرون
No. of Patient Days	203771	199980	198250	190176	186462	184421	182247	181144	180733	عدد ايام الإقامة
Available Bed Days	222176	220472	219406	222444	217454	222555	223745	225001	226665	عدد الاسرة المتوفرة بالايام
Average Daily Census for inpatients	558	548	543	521	511	505	500	496	495	معدل التعداد اليومي للمرضى
Average Open Beds	609	604	600	611	595	610	613	616	621	معدل الاسرة المستخدمة
(%) Bed Occupancy	92	91	90	85	86	83	81	81	80	نسبة إشغال الاسرة
Average Length of Stay	9.3	8.5	8.4	7.8	7.5	7.5	7	7.2	7.5	معدل اقامة المريض
No. of Deaths	609	678	632	601	637	597	556	584	565	عدد الوفيات
No. of surgeries done in Operating theatre	13140	14149	13507	13206	9935	8633	9034	8974	8188	عدد العمليات الجراحية في غرف العمليات
No. of surgeries in Day Care Unit	4922	4559	4307	4344	4553	5010	5462	5565	4529	عدد العمليات الجراحية في وحدة الإقامة القصيرة
Renal Dialysis										
A- No. of Patients	763	821	781	626	626	595	557	486	357	وحدة غسيل الكلى أ- عدد المرضى
B- No. of treatments	46087	48005	48061	45408	39099	40957	38491	34634	30195	ب- عدد العلاجات
Urology-Lithotripsy Unit	919	900	728	718	809	780	867	693	728	المسالك البولية - وحدة تفتيت الحصى
SECOND: RUMAILLAH HOSPITAL**										
ثانيا : مستشفى الرملة**										

Table No. 5-1

Annual Statistics Summary of Hamad Medical Corporation Hospitals During 2002 - 2010

جدول رقم 5-1
المخلص الإحصائي السنوي مؤسسية حمد الطبية حسب المستشفى خلال الفترة (2002 - 2010)

ACTIVITIES	2010	2009	2008	2007	2006	2005	2004	2003	2002	التشطاطت
No. of Outpatient Visits	501350	420657	444892	339555	343307	355535	374204	370288	372223	العيادات الخارجية
No. of Admissions	5253	5341	5349	5182	4564	4514	4451	4048	3718	عدد المرضى الداخليين
No. of Discharges	5221	5364	5277	5086	4567	4484	4379	3991	3668	عدد الخروج - المغادرون
No. of Patient Days	154192	152397	148919	131418	128959	124298	113089	101799	101772	عدد أيام الإقامة
No. of Available Bed Days	178895	182750	179243	147915	148091	149340	138335	132130	126290	عدد الاسرة المتوفرة بالأيام
Average Daily Census	422	418	408	360	353	341	310	279	279	معدل التعداد اليومي للمرضى
Average Open Beds	490	506	518	529	462	466	435	418	402	معدل الاسرة المستخدمة
(%) Bed Occupancy	86.2	83.4	83.1	88.8	87.1	83.2	81	78	81	نسبة إشغال الاسرة
Average Length of Stay	28.9	28.4	28.2	25.8	31.2	33	31	31	33	معدل إقامة المريض
No. of Deaths	34	23	33	30	40	36	40	53	49	عدد الوفيات
No. of Surgeries in Operation Theatre	6998	6995	6793	6629	5868	5753	5884	5440	5259	عدد العمليات في غرف العمليات
No. of surgeries in Day Care Unit	4066	3922	3669	3439	3082	3098	3189	3029	2945	عدد العمليات الجراحية في وحدة الاقامة القصيرة
THIRD : WOMEN'S HOSPITAL										
No. of Outpatient Visits	130321	132276	126378	136368	162107	125749	101577	109853	112875	ثالثا : مستشفى النساء والولادة
Emergency Visits	52927	53604	66929	63190	64057	64370	62095	55791	53189	الترددون على العيادات الخارجية
No. of Admissions	27319	26173	25348	25130	24454	23885	23048	22069	21314	زيارات قسم الطوارئ
No. of Discharges	27254	26125	25258	24962	24453	23603	22939	21990	21270	عدد المرضى الداخليين
No. of Patient Days	93557	87122	88444	86337	83650	82928	79160	77634	75455	عدد الخروج-المغادرون
Available Bed Days	124891	124624	124645	125369	127415	127129	121180	121910	121910	عدد أيام الإقامة
Average Daily Census	256	239	242	237	229	227	217	213	207	عدد الاسرة المتوفرة بالأيام
Average Open Beds	377	345	340	343	351	348	332	334	334	معدل التعداد اليومي للمرضى
										معدل الاسرة المستخدمة

Table No. 5-1

Annual Statistics Summary of Hamad Medical Corporation Hospitals During 2002 - 2010

جدول رقم 5-1

المخلص الإحصائي السنوي مؤسسة حمد الطبية حسب المستشفى خلال الفترة (2002 - 2010)

ACTIVITIES	2010	2009	2008	2007	2006	2005	2004	2003	2002	التشطاطات			
(%) Bed Occupancy	75	70	71	69	66	65	65	64	62	نسبة إشغال الأسرة			
Average length of Stay****	2.9	3.3	3.5	3.5	3.4	3.5	3.5	3.5	3.6	معدل إقامة المريض xxx			
No. of deaths	81	64	83	81	65	66	79	85	69	عدد الوفيات			
No. of surgeries done in Operation Theatre	5426	5282	5095	4742	4878	5226	5106	5180	5091	عدد العمليات الجراحية			
No. of surgeries in Day Care Unit	7063	6637	6626	6642	6703	6600	6553	6309	5861	عدد العمليات الجراحية في وحدة الإقامة القصيرة			
No. of Deliveries	16188	15354	14714	14108	13570	13076	12838	12597	11821	عدد الأمهات اللاتي ولدن			
No. of Infants Born	16551	15660	15022	14434	13851	13362	13103	12828	12048	عدد المواليد			
Assisted Conception Unit										وحدة العلاج المساعد للانجاب			
A- Out-patient visits	9919	9088	9409	9186	7960	8627	7879	6665	6572	أ- مرضى العيادة الخارجية			
B- Surgical procedures	2526	2243	2159	2008	1854	1995	1834	1686	1447	ب- العمليات الجراحية			
C-Patient treated	1182	1041	987	884	1121	1156	1021	870	716	ج- المرضى المعالجين			
D-Ultrasound Scan	6510	5612	7090	6163	5861	5355	4649	4498	3817	د- التصوير فوق الموجات الصوتية			
FOURTH : AL AMAL HOSPITAL													
Started in 2004													
Outpatient visits	14796	14058	12388	11409	10988	9086	5797	تم الافتتاح في 2004 opened in the year 2004					
No. of Admissions	1498	1410	1472	1455	1169	1041	370				العيادات الخارجية		
No. of Discharges	1387	1314	1401	1356	1079	968	313				المرضى الداخليين		
No. of Patient Days	13483	14416	12808	11846	11095	9456	-				عدد الخروج-المغادرون		
Available Bed Days	16697	16805	16865	17057	17607	18615	-				عدد أيام الإقامة		
No. of Deaths	105	91	71	89	76	79	33				عدد الاسرة المتوفرة بالأيام		
Average Open Beds*	46	46	60	51	51	51	41				عدد الوفيات		
(%) Bed Occupancy	81%	86%	76%	69%	63%	51%	-				معدل الاسرة المستخدمة		
Average length of Stay	9.0	10.9	9.1	8.7	8.5	9.8	-				نسبة إشغال الاسرة		
											معدل إقامة المريض		

Table No. 5-1

Annual Statistics Summary of Hamad Medical Corporation Hospitals During 2002 - 2010

جدول رقم 5-1
المخلص الإحصائي السنوي لمؤسسة حمد الطبية حسب المستشفى خلال الفترة (2002 - 2010)

ACTIVITIES	2010	2009	2008	2007	2006	2005	2004	2003	2002	التشطاطات	
	Started in 2005										
FIFTH : AL KHOR HOSPITAL											
Outpatient visits	91218	85111	69990	57353	60413	26786					العيادات الخارجية
Accident & Emergency	126408	122849	88946	63921	63160	42044					زيارات الحوادث والطوارئ
Emergency (Obstetrics&Gynaecology)	7261	6060	5344	4709	-	-					زيارات الطوارئ (النساء والولادة)
No. of Admissions	6160	5787	5709	4952	4347	2444					المرضى الداخليين
No. of Discharges	6109	5768	5660	4911	4348	2400					عدد الخروج-المغادرون
No. of Patient Days	29383	28819	26631	24104	19559	10268					عدد أيام الإقامة
Available Bed Days	44095	44269	44027	42532	45982	32959					عدد الاسرة المتوفرة بالأيام
No. of surgeries done in Operation Theatre	3131	3146	2712	2141	1649	-					عدد العمليات الجراحية
No. of surgeries in Day Care Unit	837	874	707	593	340	-					عدد العمليات الجراحية في وحدة الإقامة القصيرة
No. of Deaths	38	26	28	19	14	5					عدد الوفيات
Average Open Beds	121	122	122	117	126	92					معدل الاسرة المستخدمة
(%) Bed Occupancy	66.6	65	60	57	43	31					نسبة إشغال الاسرة
Average length of Stay	4.6	5.0	4.7	4.9	3.7	4.3					معدل اقامة المريض
No. of Deliveries	737	598	559	479	-	-					عدد الأمهات اللاتي ولدن
No. of Infants Born	751	602	566	484	-	-					عدد المواليد

**Includes psychiatry data too.

*** 3.5 is the average length of stay for normal deliveries and complications.

But for normal deliveries alone, average length of stay is 1.6 days only.

Source: HMC annual health report 2010

** تشمل بيانات عن الطب النفسي أيضا
*** 3.5 هو متوسط مدة الإقامة للولادات الطبيعية مع المضاعفات، ولكن للولادات الطبيعية وحدها فان متوسط مدة الإقامة هو 1,6 يوم فقط
المصدر: تقرير مؤسسة حمد الطبية 2010

Table No. 5 - 2
Number of Visits to Out-patient Specialized Clinics of Hospitals of Hamad Medical Corporation during 2002 – 2010

جدول رقم : 5-2
عدد الزيارات إلى العيادات الخارجية التخصصية بمستشفيات مؤسسة حمد الطبية خلال الفترة (2002 - 2010 م)

Out-patient Clinic	السنوات										العيادة الخارجية
	2010	2009	2008	2007	2006	2005	2004	2003	2002	Years	
I. HAMAD GENERAL HOSPITAL											أولاً: مستشفى حمد العام
Accident & Emergency	519287	506544	435639	343502	395226	345700	306372	277183	276680		الحوادث والطوارئ
MEDICAL CLINICS											العيادات الباطنية
Cardiology	25279	24272	22876	21403	22487	20551	19244	19747	20645		أمراض القلب
Staff Clinic	23773	24478	29113	27059	32808	29424	24067	20790	19938		عيادة الموظفين
General Medicine	18408	17601	16527	14413	19029	18342	17656	18772	27791		الطب العام
Rheumatology	14335	13084	11062	11439	11783	11037	10108	10337	12361		التهاب المفاصل
Warfarin clinic / Cardiology	13015	12287	12117	9318	9619	9227	7830	6594	7017		سيولة الدم القلب
Podiatry	10931	10899	12033	12029	6176	4920	5067	3988	4660		العناية بالقدم
Gastroenterology	9828	9059	8460	8000	8670	8765	9397	8006	6344		أمراض المعدة والأمعاء
Endocrinology	9761	8402	7077	7768	9732	9114	8496	7767	7022		الغدد الصماء
Diabetes	9467	8825	8016	7093	8832	7591	9444	10540	10156		أمراض السكري
Neurology	8906	8766	7486	6394	8062	9304	8987	7808	9680		الإعصاب
Nephrology	7357	5370	5715	5416	6154	5252	3744	3245	2696		الكلية
Chest Disease	6573	7146	6520	5946	5550	4891	4994	4000	4694		الصدر
Hepatitis	5758	4612	4085	4133	3362	3300	2431	1893	1694		التهاب الكبد
Medical Referral	5316	6086	5750	5705	5703	7337	6315	5219	4919		التحويل الطبي
Renal transplantation	3724	2708	2523	2719	2263	1858	1627	1281	1020		نقل الكلى
Warfarin clinic / Medicine	3603	3204	3219	2569	1833	1992	1519	1166	1089		سيولة الدم
Infectious diseases	2826	3859	2538	1959	1535	1266	1025	920	917		الأمراض المعدية
Genetics	1703	671	1160	1196	731	895	784				الأمراض الوراثية
Smoking	1040	889	671	740	654	1032	1153	813	1345		عيادة التدخين
Thyroid clinic	778	797	1228	705	703	846	769	835	575		الغدة الرقية

Table No. 5 - 2
Number of Visits to Out-patient Specialized Clinics of Hospitals of Hamad Medical Corporation during 2002 – 2010

جدول رقم : 5-2
عدد الزيارات إلى العيادات الخارجية التخصصية بمستشفيات مؤسسة حمد الطبية خلال الفترة (2002 - 2010 م)

Out-patient Clinic	السنوات										العيادة الخارجية
	2010	2009	2008	2007	2006	2005	2004	2003	2002	Years	
Pain Clinic	746	529	428	383	345	435	645	327	267		آلام المفاصل
Psychosomatic	492	758	410	414	387	330	369	214	286		الذهنية
Sleep disorder	321	239	219	125							مشاكل النوم
Immunology	148	224	94								علم المناعة
Donor /Recipient Clinic	28	36	19	60	100	26	31				عيادة المتبرعين
Allergy					1772	1731	1360	1404	1689		الحساسية
Acupuncture medicine		1014	1411	1270	1308	662	1200				الابر الصينية
Oncology/Hematology			Amal Hospital				7729	7150	6497		الاورام /أمراض الدم
Physical & Rehab Medicine									50		الطب الطبيعي والتأهيل الطبي
SUB TOTAL	184116	175815	170757	158256	169598	160128	155991	142816	153352		المجموع الفرعي
SURGICAL CLINICS											عيادات الجراحة
Ophthalmology	54807	50756	48390	48123	45298	50344	47947	45503	31967		امراض العيون
Orthopedics	40447	41229	36843	33687	34661	36487	36222	34698	31061		العظام
E.N.T	19018	21889	21613	21635	21952	23989	24383	22696	23791		انف واذن وحنجرة
General Surgery	25522	24926	23367	21445	21059	21016	19168	23083	23557		جراحة عامة
Urology	13297	13967	13895	13486	14100	13742	14795	15353	10045		امسالك البولية
Neurosurgery	12910	12729	11069	7560	6064	5473	6534	6588	4473		جراحة الاعصاب
Audiology		7111	2955	4213	3082	4484	3687	1378			السمع
Cardiothoracic surgery	2974	2930	2934	2351	1839	1780	1556	2211	1958		جراحة القلب
Cardiovascular Surgery	2564	2303	2078	2142	1900	1827	1307	1231	206		جراحة الاوعية الدموية القلبية
Andrology	1835	1569	1783	1433	1366	1118	889	869	796		امراض الهرمونات عند الذكور
Angio Surgery					144	953	749				جراحة الاوعية
Anesthesia	6170	5314	4671	3582	3074	393	235	168	20		التخدير
Urodynamic clinic		667	387	303	331	283	201				ديناميكية الجهاز البولي

Table No. 5 - 2
Number of Visits to Out-patient Specialized Clinics of Hospitals of Hamad Medical Corporation during 2002 – 2010

جدول رقم : 5 - 2
عدد الزيارات إلى العيادات الخارجية التخصصية بمستشفيات مؤسسة حمد الطبية خلال
الفترة (2002 - 2010 م)

Out-patient Clinic	السنوات										العيادة الخارجية	
	2010	2009	2008	2007	2006	2005	2004	2003	2002	Years		
Pacemaker surgery						13	17					منظم لضربات القلب
Heart failure clinic		7	28		4	58	4					فشل القلب
Traumatology	501	745	464									الإصابات والحوادث
Infertility - Urology	1164	988	1108									العقم - المسالك البولية
Stroke	340	235	194									الجلطة الدماغية
Liver transplant	450	393	129									زرارة الكبد
SUB TOTAL	181999	187758	171908	159960	154874	161960	157694	153778	127874			المجموع الفرعي
PEIDIATRIC CLINICS												
Pediatric General	5932	4718	5771	5431	7827	7413	7211	8028	8161			عيادة الاطفال
Surgery	5381	4904	4475	4108	4318	4644	4328	4241	3989			أمراض عامة
Endocrinology/Diabetes	5432	4398	3829	3231	3123	3737	3395	2371	2630			جراحة الاطفال
Neurology	3477	3209	2883	2209	2573	2874	2949	2707	3427			الغدد الصماء
Nephrology	2674	2178	2334	2462	2740	3159	2916	2827	3960			الاعصاب
Cardiology	2457	2317	1765	2188	2030	2403	2415	1974	2119			الكلية
Asthma	2887	3597	2987	2600	2425	2223	2105	2570	5143			أمراض القلب
Hematology/Oncology	2720	2508	2345	2088	2241	2241	2094	2116	1944			الربو
Pulmonology	1379	600	513	567	2203	2329	1674	1895	663			أمراض الدم/ الاورام
Gastroenterology	2506	2006	1956	1727	1728	1779	1276	1307	1269			أمراض الرئة
Dietetics	1416	2156	1085	578	814	988	1071	997	947			أمراض المعدة والأمعاء
Follow-Up	1150	1124	1175	678	808	1256	1028	868	960			التغذية
Rheumatology	1156	1530	819	445	313	445	386	126	26			المتابعة
Infectious disease	209	193	278	309	246	307	297	237	223			روماتيزم الاطفال
Cystic Fibrosis	130	153	116	105	214	295	279	247	213			الامراض المعدية
Consultant Paed. General							237	292	281			تكيس ليفي
												استشاري امراض عامة

Table No. 5 - 2
Number of Visits to Out-patient Specialized Clinics of Hospitals of Hamad Medical Corporation during 2002 – 2010

جدول رقم : 5 - 2
عدد الزيارات إلى العيادات الخارجية التخصصية بمستشفيات مؤسسة حمد الطبية خلال الفترة (2002 - 2010 م)

Out-patient Clinic	السنوات										العيادة الخارجية
	2010	2009	2008	2007	2006	2005	2004	2003	2002	Years	
Ped. Allergy	1444	1401	1151	945	755	414	183	577			الحساسية
Urology			18	326	60	256	163	523			المسالك البولية
Development & ADHD	69	211	231	130	76	206					النمو وضعف الانتباه وزيادة الحركة
Neurosurgery	266										جراحة الاعصاب
Cardo Thoracic Surgery	188	200	175	142	150	100	94	158			جراحة القلب والصدر
Acupuncture						17	79	186	150		الابر الصينية
Genetics								281	88		الامراض الوراثية
Psychiatry	259										امراض نفسية
Diabetes								708	1191		امراض السكري
Spina Gifida	186										العمود الفقري الاثرم والمشققة
SUB TOTAL	41318	37403	33906	30269	34644	37086	34180	35236	37384		المجموع الفرعي
SUB-CLINIC SERVICES											العيادات الفرعية
ECG Cardiology	29819	28512	28345	28336	29178	29383	28699	23645	26196		تخطيط القلب
ECHO Cardiology	16121	15102	13599	11979	10436	9255	8237	7665	6832		فحص القلب بالوجات فوق الصوتية
EEG	2537	2088	2432	2374	2196	2323	2131	1986	2113		تخطيط الدماغ
Diatetics	2783	2694	3971	3956	2873	2307	3064	1884	2501		التغذية
Stress Cardiology	2413	2520	2285	1989	1896	1752	1791	1588	1580		إجهاد القلب
Holter Cardiology	2539	2284	1880	1725	1777	1507	1418	1354	1448		تسجيل الموجات الصوتية للقلب
E.M.G	1601	1449	1349	1449	1309	1395	1252	1266	1257		تخطيط الاعصاب
Dressing & Injection Room	6033	6441	2535	1907	121	6217	729	734			غرفة الغيار والحقن
Angio	1502	1686	1542	1312	1417	192					عيادة الاوعية الدموية
Evoked Potentials	161	123	172	143	166	162	202	144	164		تخطيط الاعصاب بعد التنبيه
Pacemaker Clinic					7	10	12	17	35		جهاز تنظيم ضربات القلب
Congenital heart							5	17	23		العيوب الخلقية بالقلب عند الكبار

Table No. 5 - 2
Number of Visits to Out-patient Specialized Clinics of Hospitals of Hamad Medical Corporation during 2002 – 2010

جدول رقم : 5 - 2
عدد الزيارات إلى العيادات الخارجية التخصصية بمستشفيات مؤسسة حمد الطبية خلال
الفترة (2002 - 2010 م)

Out-patient Clinic	السنوات										العيادة الخارجية
	2010	2009	2008	2007	2006	2005	2004	2003	2002	Years	
Electro Physiology		66	355	322	266	325	273	133			كهرباء القلب الطبيعي
Endoscopy											منظار الجهاز الهضمي
Plaster Room											غرفة التجبير
Audiogram											تخطيط وقياس السمع
Urodynammic clinic	2247										ديناميكية البولية-الأورام
Uro-Oncology	560										المسالك البولية-الأورام
Ped. Endo Insulin Pump	424	59	213	132	73						مضخة الأنسولين (عيادة الأطفال)
Allergy Testing											اختبار الحساسية
SUB TOTAL	68740	63024	58678	55624	51715	54828	47813	40433	42149		المجموع الفرعي
TOTAL FOR HGH	995460	970544	870888	747611	806057	759702	702050	649446	637439		المجموع لمستشفى حمد العام
II RUMAILLAH HOSPITAL											
Dental	110713	107795	110928	102452	103295	105248	112404	112608	108271		ثانياً: مستشفى الرملة اسنان
Dermatology	59682	59400	58011	59472	56174	66484	69696	72022	76995		أمراض جلدية
T.B	72077	77125	78542	52974	67770	66760	71237	67486	67404		الدرن
Physiotherapy	115881	28090	16219	14554	15011	25195	29044	30150	29794		علاج طبيعي
Occupational Therapy	37116	33295	33607	26181	28810	23619	22430	22313	24173		علاج التأهيل المهني
Plastic Surgery	23999	23497	22463	18460	16445	16813	17926	14532	13342		جراحة تجميل
Special Education	5744	5567	6057	5408	5079	4521	6302	9416	9862		تعليم خاص
Geriatrics & Rehab (adult)	7729	6685	9547	10727	10391	10239	11070	10608	9866		أمراض الشيخوخة وتأهيل كبار
Speech Therapy	29087	22510	42283	23386	16487	12396	9742	7288	5253		معالجة النطق
Prosthetics & Orthotics	5191	4951	4589	3782	3147	3229	2707	3305	3526		اطراف صناعية ومشعات الجبارة
Children Rehab	2554	2644	2971	2615	2398	2602	3029	2670	6192		اعادة تأهيل الأطفال
Burns	4601	1551	1687	1621	1353	1671	2313	2380	2388		الحروق
Maxillofacial Surgery	18096	15994	15678								جراحة الوجه والفك

Table No. 5 - 2
Number of Visits to Out-patient Specialized Clinics of Hospitals of Hamad Medical Corporation during 2002 – 2010

جدول رقم : 5 - 2
عدد الزيارات إلى العيادات الخارجية التخصصية بمستشفيات مؤسسة حمد الطبية خلال الفترة (2002 - 2010 م)

Out-patient Clinic	السنوات										العيادة الخارجية	
	2010	2009	2008	2007	2006	2005	2004	2003	2002	Years		
Home Visits			24085									الزيارات المنزلية
Acupuncture				41	125	266	323	263	375			الابر الصينية
Gen.Med						13	279	2	13			طب عام
Rehabilitation (adult)	3292	2747										تأهيل الكبار
Audiology	15048	5116										السمع
Psychiatric department	25365	23690	18225	17882	16822	16479	15702	15245	14769			إدارة الامراض النفسية الامراض النفسية
TOTAL RUMAILAH HOSPITAL	536175	420657	444892	339555	343307	355535	374204	370288	372223			الجموع لمستشفى الرملة
III. WOMEN'S HOSPITAL												ثالثا: مستشفى النساء والولادة
Emergency	52927	53604	66929	63190	64057	64370	62095	55791	53189			الطوارئ
Gynaecology & Obstetrics	57708	58412	71890	94865	106995	85050	66725	71114	75411			امراض نسائية ورعاية حوامل
Assisted Conception Unit	9919	9088	9409	9186	9447	8627	7879	6665	6572			وحدة العلاج المساعد للانجاب
Neonatology	6354	6468	18828	11062	7600	7076	7642	9572	8145			الاطفال الخدج
Cardiotocography (C.T.G)	4503	4391	4615	2443	4132	3584	4133	7374	8418			تخطيط الجنين
Infertility	4835	6412	6076	5225	8379	6154	3766	4094	4379			العقم
Diatetics	1590	2615	2945	2695	3809	3045	3470	2443	2728			التغذية
Gestational Diabetes	2948	3176	3912	3734	9413	5752	3305	3306	3064			امراض سكري الحمل
Treatment room					6442	4631	3178	3837	2375			غرفة العلاج
Cervical Cancer Progam									268			سردان عنق الرحم
Recurrent Preg. Loss(R.P.L)	149	211	444	386	470	425	384	736	1043			الاجهاض المتكرره
Hormonal Replacement Therapy(HRT)	214	195	257	329		324	305	290	103			غرفة الحقن/هرمون
Epidural / Anesthesia	3596	1716	2471	1860	317	286	258					التخدير النخفي
Gyne Oncology	989	760	680	847	762	441	243					اورام الجهاز التناسلي عند النساء
General Medicine	250	170	200	182	81	63	177	267	254			الطب العام
Hycosy	69	31	104	125	603	225	61					اشعة تلفزيونية على الرحم بحلول الملح

Table No. 5 - 2
Number of Visits to Out-patient Specialized Clinics of Hospitals of Hamad Medical Corporation during 2002 – 2010

جدول رقم : 5-2
عدد الزيارات إلى العيادات الخارجية التخصصية بمستشفيات مؤسسة حمد الطبية خلال
الفترة (2002 – 2010 م)

Out-patient Clinic	السنوات										العيادة الخارجية
	2010	2009	2008	2007	2006	2005	2004	2003	2002	Years	
Feto Maternal Medicine	4003	3552	3250	3419	3651	3788	2798	2396	61		طب الام والجنين
Pre-Operative Assessment						62	47	83			فحص قبل العملية
High risk - OBY/GYN	587	1045	982								فترة الحمل الحرجة- النساء والولادة
Urology - GYN	105	136	75								المسالك البولية- نساء
Mental clinic	46	25	67								العيادة النفسية
Premarital		1	8								قبل الزواج
Colposcopy (CLP)	363	244	165	10	6	4	4	72	54		تنظير المهبل
Audiology	17203	20977									السمع
Gynaecology	14890	12651									امراض نسائيه
TOTAL FOR WOMEN'S HOSP	183248	185880	193307	199558	226164	193907	166470	168040	166064		المجموع لمستشفى النساء والولادة
V. AL AMAL HOSPITAL	14796	14058	12388	11409	10988	9086	5797	79368	77850		رابعاً: مستشفى الأمل
VI. CHILDREN URGENT CARE CENTER	513276	493829	405964	388863	358757	190596	158707				خامساً: مركز الاطفال للحالات المستعجلة
VII. AL KHOR HOSPITAL											سادساً : مستشفى الخور
Accident & Emergency	126408	122849	88946	63921	63160	42044					الحوادث والطوارئ
MEDICAL CLINICS											العيادات الباطنية
General Medicine	3228	3116	3712	5188	6456						الطب العام
Dermatology	4272	3847	3696	3344	5807						امراض جلدية
Psychiatry	890	705	859	739							الامراض النفسية
Cardiology	3943	3256	2560	2209	2720						امراض القلب

2005
the year 2005
opened in
في مايو 2005

Table No. 5 - 2
Number of Visits to Out-patient Specialized Clinics of Hospitals of Hamad Medical Corporation during 2002 – 2010

جدول رقم : 5-2
عدد الزيارات إلى العيادات الخارجية التخصصية بمستشفيات مؤسسة حمد الطبية خلال
الفترة (2002 – 2010 م)

Out-patient Clinic	السنوات						Years						العيادة الخارجية
	2010	2009	2008	2007	2006	2005	2004	2003	2002	2002			
Treatment\ Dressing				3294									العلاج / الغيار
E.C.G Cardiology				3177									تخطيط القلب
Staff Clinic	3834	2694	2121	1882									عيادة الموظفين
Diatetics	122	615	1183	1083	2137								التغذية
Pediatric General				1040	2031								اطفال عام
Diabetes	2341	2064	1513		1378								امراض السكري
Pulmonology	200	466	586	784	925								امراض الرئة
Podiatry	639	687	709	580	892								العناية بالقدم
Gastroenterology	970	722	478		854								امراض المعدة و الامعاء
ECHO Cardiology				1024	387								فحص القلب بالموجات فوق الصوتية
Holter Cardiology				192									تسجيل الموجات الصوتية للقلب
Neurology	426	338	334	257	289								الاعصاب
Nephrology	895	384	249	24									الكلية
Prosthetics	267	237	252	283	186								اطراف صناعية
Rehabilitation	1	12	13	33	86								اعادة التأهيل
Stress Cardiology				187									اجهات القلب
Pulmonary Function test	71	114	122										قياس التنفس
Warafin - Medicine			110										سيولة الدم (الطب العام)
Rheumatology	908	763	681	419	25								التهاب المفاصل
Smoking		2	31	62	41								عيادة التدخين
Infectious diseases	857	866	363	336	7								الامراض المعدية
SUB TOTAL	23864	20888	19572	26137	24221								المجموع الفرعي
SURGICAL CLINICS													عيادات الجراحة
Ophthalmology	5769	5935	5666	4236	3367								امراض العيون

Table No. 5 - 2
Number of Visits to Out-patient Specialized Clinics of Hospitals of Hamad Medical Corporation during 2002 – 2010

جدول رقم : 5 - 2
عدد الزيارات إلى العيادات الخارجية التخصصية بمستشفيات مؤسسة حمد الطبية خلال
الفترة (2002 - 2010 م)

Out-patient Clinic	السنوات						Years	العيادة الخارجية		
	2010	2009	2008	2007	2006	2005			2004	2003
Orthopedics	9550	8972	8180	6666	8314					المعظام
E.N.T	4549	4064	3567	3416	4622					انف واذن وحجرة
General Surgery	6215	6331	5363	4004	4123					جراحة عامة
Urology	3911	4110	3425	2374	3722					المسالك البولية
Neurosurgery					379					جراحة الاعصاب
Audiology	1470	1217	768	939	554					السمع
Anesthesia	2014	1834	770							التخدير
Pediatric Surgery	114				75					جراحة الاطفال
Plastic Surgery	3925	2924	2212	1308	1740					جراحة تجميل
Urodynamic clinic	65	72								ديناميكية الجهاز البولي
SUB TOTAL	37582	35459	29951	22943	26896					المجموع الفرعي
Obstetrics & Gynaecology										امراض نسائية وتوليد
Obstetrics	5858	5767	5188	4390	5165					رعاية حوامل
Emergency	7261	6060	5344	4709						الطوارئ
Gynaecology	1575	1333	1246	1077	1522					امراض نسائية
Infertility	450	330	307	191	207					العقم
Breast feeding					82					الرضاعة الطبيعية
Maternity & child health	107	83	33	48						امومة وطفولة
Cervical Cancer Progam					23					سرطان عنق الرحم
Hormonal Replacement herapy(HRT)				1	10					غرفة الحقن/ هرمون
Cardiotocomography (C.T.G)	235									تخطيط الجبين
Recurrent Preg. Loss(R.P.L)				10	4					الاجهاض المتكرره
SUB TOTAL	15486	13573	12118	10426	7013					المجموع الفرعي
PEDIATRIC CLINICS										عيادة الاطفال

Table No. 5 - 2
Number of Visits to Out-patient Specialized Clinics of Hospitals of Hamad Medical Corporation during 2002 – 2010

جدول رقم : 5 - 2
عدد الزيارات إلى العيادات الخارجية التخصصية بمستشفيات مؤسسة حمد الطبية خلال
الفترة (2002 - 2010 م)

Out-patient Clinic	السنوات						Years				العيادة الخارجية
	2010	2009	2008	2007	2006	2005	2004	2003	2002		
General pediatric	1327	1307	1164	4236	3367						طب عام
Pulmonology	159	72	40	6666	8314						امراض الرئة
Pediatric Surgery	114										جراحة الاطفال
Gastroenterology	110										امراض المعدة والامعاء
	110	17									الغدد الصماء
SUB TOTAL	1820	1396									المجموع الفرعي
SUB-CLINIC SERVICES				3416	4622						العيادات الفرعية
ECG Cardiology	6236	7336	4527	4004	4123						تخطيط القلب
Plaster Room	3257	3686	3327	2374	3722						غرفة التجبير
ECHO Cardiology	1370	1355	1290		379						فحص القلب بالموجات فوق الصوتية
Ped. Endo Insulin Pump			348	939	554						مضخة الانسولين (عيادة الاطفال)
Holter Cardiology	279	244	259								تسجيل الموجات الصوتية للقلب
Stress Cardiology	407	5	65		75						اجهاد القلب
Treatment / Dressing	1234	1506									علاج / غيار
Diatetics	870	495									العلاج / الغيار
SUB TOTAL	13653	14627	11020	42486	39182						المجموع الفرعي
Dental	6074	5228	2673	2556	2283						الاسنان
TOTAL AL KHOR HOSPITAL	224887	214020	164280	158043	155742	68830					المجموع لمستشفى الخور
GRAND TOTAL	2467842	2298988	2091719	1845039		1577656	1407228	1267142	1253576		المجموع الكلي

Source: HMC annual health report 2010

المصدر: تقرير مؤسسة حمد الطبية 2010

Table 5-3-1
Number of Visits to Accident & Emergency Section of Hamad General Hospital & Al-Khor
Hospital by Nationality & Sex 2010
Hamad General Hospital

جدول رقم: 5-3-1
عدد الزيارات الى قسم الحوادث والطوارئ بمستشفى حمد العام حسب الجنسية
والجنس لعام 2010
مستشفى حمد العام

Month	الجنسية Nationality				الشهر					
	الجنوع Total		غير قطريين Non Qatari							
	النوع Sex	النوع Sex	النوع Sex	النوع Sex						
January	الجنوع Total	الانثى Female	ذكر Male	الجنوع Total	الانثى Female	ذكر Male	الجنوع Total	الانثى Female	ذكر Male	يناير
February	35426	10520	24906	27786	7103	20683	7640	3417	4223	فبراير
March	44109	12344	31765	34132	7906	26226	9977	4438	5539	مارس
April	43929	12187	31742	33995	8057	25938	9934	4130	5804	ابريل
May	44431	12300	32131	34771	8072	26699	9660	4228	5432	مايو
June	42864	11540	31324	33888	7557	26331	8976	3983	4993	يونيو
July	43789	10687	33102	35407	6984	28423	8382	3703	4679	يوليو
August	43998	10655	33343	35194	6944	28250	8804	3711	5093	اغسطس
September	44252	11740	32512	35181	7759	27422	9071	3981	5090	سبتمبر
October	46605	12787	33818	36118	8286	27832	10487	4501	5986	اكتوبر
November	44603	12972	31631	34691	8530	26161	9912	4442	5470	نوفمبر
December	42889	12306	30583	33000	8044	24956	9889	4262	5627	ديسمبر
Total	519287	142200	377087	406910	93043	313867	112377	49157	63220	المجموع

Table 5-3-2
Number of Visits to Accident & Emergency Section of Hamad General Hospital & Al-Khor
Hospital by Nationality & Sex 2010
Al-Khor Hospital

جدول رقم: 5-3-2
عدد الزيارات الى قسم الحوادث والطوارئ بمستشفى الخور حسب الجنسية والجنس
لعام 2010
مستشفى الخور

Month	الجنسية Nationality						الشهر			
	المجموع Total		غير قطريين Non Qatari		قطريون Qatari					
	النوع Sex	النوع Sex	النوع Sex	النوع Sex	النوع Sex	النوع Sex				
المجموع Total	انثى Female	ذكر Male	المجموع Total	انثى Female	ذكر Male	المجموع Total	انثى Female	ذكر Male		
January	11304	2153	9151	9233	1160	8073	2071	993	1078	يناير
February	9944	1773	8171	8486	1071	7415	1458	702	756	فبراير
March	11079	2393	8686	8908	1302	7606	2171	1091	1080	مارس
April	10188	2206	7982	8209	1211	6998	1979	995	984	ابريل
May	10516	2288	8228	8465	1191	7274	2051	1097	954	مايو
June	9768	2014	7754	7996	1124	6872	1772	890	882	يونيو
July	10384	2046	8338	8592	1148	7444	1792	898	894	يوليو
August	10515	1912	8603	8745	1006	7739	1770	906	864	اغسطس
September	10309	2028	8281	8409	1136	7273	1900	892	1008	سبتمبر
October	11216	2580	8636	8893	1428	7465	2323	1152	1171	اكتوبر
November	10562	2609	7953	8272	1468	6804	2290	1141	1149	نوفمبر
December	10623	2566	8057	8188	1413	6775	2435	1153	1282	ديسمبر
Total	126408	26568	99840	102396	14658	87738	24012	11910	12102	المجموع
Grand Total	645695	168768	476927	509306	107701	401605	136389	61067	75322	المجموع الكلي

Source: HMC annual health report 2010

المصدر: تقرير مؤسسة حمد الطبية 2010

Table No. 5 - 4
Number of Beds in Government Hospitals by Specialty during the period (2001 – 2010)

جدول رقم: 5 - 4
عدد الأسرة في المستشفيات الحكومية حسب التخصص خلال الفترة (2001 - 2010)

Specialty	السنوات Years										التخصص	
	2010	2009	2008	2007	2006	2005	2004	2003	2002	2001		
I: HAMAD GENERAL HOSPITAL												
اولا: مستشفى حمد العام												
SURGICAL UNITS												
وحدات الجراحة												
Pediatric Surgery	30	30	30	31	30	30	30	30	32	32		جراحة الأطفال
Female General Surgery	42	42	42	42	31	42	42	42	42	42		جراحة عامة للنساء
Male General Surgery	46	46	46	46	46	46	46	46	46	46		جراحة عامة للرجال
Urology (Male)	26	26	26	26	26	26	26	26	26	26		مسالك بولية للرجال
Orthopedic/Neurology (Male)	72	72	72	72	72	72	72	72	72	72		عظام / اعصاب للرجال
Female Orthopedics	26	26	26	26	20	25	26	26	26	26		عظام النساء
MEDICAL UNITS												
الوحدات الباطنية												
Medical (Pediatrics)	72	72	73	80	81	81	80	80	81	81		الباطنية للأطفال
Medical (Female)	60	60	60	62	60	60	64	66	66	66		الباطنية للنساء
Medical (Male)	92	92	93	92	95	93	90	94	96	96		الباطنية للرجال
Medical (Male & Female Summit)	13	13	13	13	13	13	15	13	13	13		باطني / جناح القبة للرجال والنساء
INTENSIVE CARE UNITS												
وحدات العناية المركزة												
Medical Intensive Care Unit	17	17	17	17	17	17	17	16	15	15		وحدة العناية المركزة الطبية
Intensive Care Unit/Pediatrics	18	17	17	18	18	18	18	18	18	18		وحدة العناية المركزة للأطفال
Cardiac Care Unit	26	22	18	19	19	16	16	16	16	16		وحدة العناية المركزة للقلب

Table No. 5 - 4
Number of Beds in Government Hospitals by Specialty during the period (2001 – 2010)

جدول رقم: 5 - 4
عدد الأسرة في المستشفيات الحكومية حسب التخصص خلال الفترة (2001 - 2010)

Specialty	السنوات Years										التخصص	
	2010	2009	2008	2007	2006	2005	2004	2003	2002	2001		
Surgical Intensive Care Unit	19	12	12	12	12	12	12	12	12	12	12	العناية المركزة - الجراحة
Cardiac Thoracic Surgery Unit	12	19	17	17	17	21	21	21	22	22	22	وحدة جراحة القلب
Cardiovascular Surgery	26	26	26	26	26	26	26	26	26	26	26	وحدة جراحة الأوعية الدموية القلبية
Trauma I.C.U	12	12	12	12	12	12	12	12	12	12	12	وحدة العناية المركزة / الحوادث
SUB-TOTAL	609	604	600	611	595	610	613	616	621	621	621	المجموع الفرعي
II: RUMAILLAH HOSPITAL												
ثانياً: مستشفى الرملة												
Male Rehab/Geriatric Unit	72	109	118	132	111	111	87	64	76	76	76	وحدة التأهيل والعجز للرجال
Female Rehab/Geriatric Unit	72	123	152	133	104	99	93	106	89	89	89	وحدة التأهيل والعجز للنساء
Social Baby Unit	0			0	0	0	0	3	4	12	12	وحدة الاطفال اللقطاء
T.B. Unit	14	14	14	14	14	14	14	18	14	14	14	وحدة السل
Stroke	40	47	52	40	40	40	38	20	18	16	16	وحدة جلطة الدماغ
Long Term Care Unit(Rehab)	28			28	28	28	30	40	38	38	38	وحدة العناية الطويلة (للتأهيل)
Pediatric Rehab Unit	28	30	30	31	31	31	31	30	30	27	27	وحدة تأهيل الأطفال
SURGICAL UNITS												
وحدات الجراحة												
Plastic Surgery(Male & Female)	33	33	33	33	33	33	33	33	33	33	33	وحدة جراحة التجميل (رجال ونساء)
Burns Unit	15	15	15	15	15	17	17	17	17	17	17	وحدة الحروق

Table No. 5 - 4
Number of Beds in Government Hospitals by Specialty during the period (2001 – 2010)

جدول رقم: 5 - 4
عدد الأسرة في المستشفيات الحكومية حسب التخصص خلال الفترة (2001 - 2010)

Specialty	السنوات Years										التخصص
	2010	2009	2008	2007	2006	2005	2004	2003	2002	2001	
E.N.T & Ophthalmology/Male	10	10	10	10	8	12		25	15	6	انف واذن وحجيرة وعيون للرجال
E.N.T & Ophthalmology/Female	14	14	14	14	14		26	4	8	8	انف واذن وحجيرة وعيون للنساء
E.N.T & Ophthalmology/Pediatric								2	4	4	انف واذن وحجيرة وعيون للاطفال
Intensive Care Unit	3	3	4	4	8	11	10				وحدة العناية المركزة
RESIDENTIAL SERVICES											الخدمات المنزلية
Geriatric (Male & Female)	80	26									وحدة العجزة (الرجال والنساء)
Rehab	12										وحدة التأهيل
Psychiatry	16	6									النفسية
PSYCHIATRY DEPARTMENT	76	76	76	75	56	56	56	56	56	47	إدارة الأمراض النفسية
SUB-TOTAL	513	506	518	529	462	466	435	418	402	387	المجموع الفرعي
III: WOMEN'S HOSPITAL											ثالثا: مستشفى النساء والولادة
Ante-Natal Care	80	80	80	80	80	80	80	80	80	80	رعاية ما قبل الولادة
Post-Natal Care	87	72	64	63	65	65	65	65	65	52	رعاية ما بعد الولادة
Gynaecology	26	26	26	26	26	26	26	26	26	26	أمراض النساء
Labour room	24	24	24	22	22	22	24	27	27	27	وحدة التوليد
Neonatology Intensive Care	80	75	78	86	88	89	71	70	70	70	وحدة العناية المركزة (الأطفال الخارج)
High Dependency Unit	20	10	10	10	10	10	10	10	10	10	وحدة العناية التمريضية الخاصة

Table No. 5 - 4
Number of Beds in Government Hospitals by Specialty during the period (2001 – 2010)

جدول رقم: 5 - 4
عدد الأسرة في المستشفيات الحكومية حسب التخصص خلال الفترة (2001 - 2010)

Specialty	السنوات Years										التخصص	
	2010	2009	2008	2007	2006	2005	2004	2003	2002	2001		
Surgical Day Care	with post natal	10	10	10	10	6	6	6	6	6		وحدة العناية القلبية للجراحة
Ante-Natal & Post-Natal care	25	25	25	25	25	25	25	25	25	25		رعاية ما قبل الولادة ورعاية ما بعد الولادة
Private Rooms Unit	35	23	23	21	25	25	25	25	25	35		وحدة الغرف الخاصة
SUB-TOTAL	377	345	340	343	351	348	332	334	334	331		المجموع الفرعي
IV : Alkhor Hospital												
Medical (Pediatrics)	24	24	24	16	24	18	Opened in the year 2005					البياطنية للاطفال
Medical (Male & Female)	24	24	24	24	25	19	Opened in the year 2005					البياطنية رجال و نساء
Surgical Unit	25	25	25	25	25	19	Opened in the year 2005					وحدة الجراحة
Medical Intensive Care Unit	10	10	10	13	13	10	Opened in the year 2005					وحدة العناية المركزة الطبية
Obstetrics & Gynaecology	22	22	22	22	22	17	Opened in the year 2005					امراض النساء والولادة
Labour & Delivery Unit	5	5	5	5	5	4	Opened in the year 2005					وحدة التوليد
Neonatology Intensive Care	12	12	12	12	12	5	Opened in the year 2005					وحدة العناية المركزة (الأطفال الخدج)
SUB-TOTAL	122	122	122	117	126	92						المجموع الفرعي
VI: AL AMAL HOSPITAL	46	46	60	51	51	51	41	Opened in the year 2004				خامسا : مستشفى الأمل
GRAND TOTAL	1667	1623	1640	1651	1585	1567	1421	1368	1357	1339		المجموع الكلي

* ENT & Ophthalmology were transferred to Rumailiah Hospital .
Source: HMC annual health report 2010

× عيادة الأنف والأذن والحنجرة والعيون انتقلت الى مستشفى الرميلة
المصدر: تقرير مؤسسة حمد الطبية 2010

Table No. 5 - 5
Number of Discharges and Deaths at Hospitals by Medical Unit & Hospital during 2002 2010

جدول رقم: 5-5
عدد حالات الخروج من المستشفيات وعدد الوفيات حسب الوحدة الطبية والمستشفى خلال الفترة (2002 - 2010)

Medical Unit	2010		2009		2008		2007		2006		2005		2004		2003		2002		الوحدات الطبية
	الوفيات	حالات الخروج	الوفيات	حالات الخروج	الوفيات	حالات الخروج	الوفيات	حالات الخروج	الوفيات	حالات الخروج	الوفيات	حالات الخروج	الوفيات	حالات الخروج	الوفيات	حالات الخروج	الوفيات	حالات الخروج	
I : HAMAD GENERAL HOSPITAL																			
Pediatric	4	4325	8	4426	7	4401	15	5823	12	5603	6	5368	8	5872	10	5856	5	5351	وحدة الأطفال
Surgery	16	10395	11	10365	12	10260	14	9614	100	12084	76	12124	58	12248	65	12051	49	12059	وحدة الجراحة
Medical	108	5861	127	6671	115	7066	104	6791	107	6439	141	6407	152	7183	160	6973	157	6508	وحدة الباطنية
Intensive Care Unit	481	2136	532	2113	498	1794	468	1863	418	648	374	651	338	601	349	406	354	369	وحدة العناية المركزة
SUB TOTAL	609	22717	678	23565	632	23521	601	24091	637	24774	597	24550	556	25904	584	25286	565	24287	المجموع الفرعي
II : RUMAILLAH HOSPITAL																			
Burns Unit	0	186	1	224		216	0	198	3	196	0	234	0	204	1	188	0	169	وحدة الحروق
Male Rehab/Geriatric	14	19	8	20	8	15	9	32	12	27	17	23	14	35	8	57	25	75	وحدة التأهيل والعجزة /رجال
Female Rehab/Geriatric	4	30	7	45	17	49	12	36	16	31	5	25	21	49	35	57	16	53	وحدة التأهيل والعجزة /نساء
Children Rehab Unit	0	26	2	46	2	48	4	9	6	12	0	34	2	38	3	44	2	41	وحدة التأهيل /اطفال
Male/Female Rehab/Geriatric	0	0	4	8	5	6	2	44	2	36	13	22							وحدة التأهيل والعجزة /نساء ورجال
Long Term Care Unit	0	0				1	2	1							4	0	4	3	وحدة العناية /الطويلة
Male Psychiatry Unit	0	561		601		451	0	433	0	510	0	519	0	461	0	492	0	408	وحدة الطب النفسية /رجال
Female Psychiatry Unit	0	365		331		247	0	223	0	169	0	198	0	218	0	228	0	176	وحدة الطب النفسية /نساء
T.B Unit	0	139		143		166	0	122	0	125	0	117	0	85	0	97	1	68	وحدة الدرن
Plastic Surgery/Male	0			993		1164	0	879	1	827	0	770	0	780	0	665	0	671	جراحة تجميل /ذكور
Plastic Surgery/Female	0	1098		1019		784	0	786	0	726	0	697	2	703	0	656	0	616	جراحة تجميل /إناث

أولاً : مستشفى حمد العام

Table No. 5 - 5
Number of Discharges and Deaths at Hospitals by Medical Unit & Hospital during 2002 2010

جدول رقم: 5-5
عدد حالات الخروج من المستشفيات وعدد الوفيات حسب الوحدة الطبية والمستشفى خلال الفترة (2002 - 2010)

Medical Unit	2010		2009		2008		2007		2006		2005		2004		2003		2002		الوحدات الطبية
	الوفيات	حالات الخروج	الوفيات	حالات الخروج	الوفيات	حالات الخروج	الوفيات	حالات الخروج	الوفيات	حالات الخروج	الوفيات	حالات الخروج	الوفيات	حالات الخروج	الوفيات	حالات الخروج	الوفيات	حالات الخروج	
Stroke	1	258	1	179	194	0	130	127	1	105	1	77	2	64	0	68	68	68	وحدة جراحة السمع
Male Ophthalmology/E.N.T	0	551	596	777	800	0	627	1717	0	993	1	456	0	933	1	456	456	456	العيون /الانف والاذن والحنجرة (ذكور)
Female Ophthalmology/E.N.T	0	1446	981	1028	1290	1130	0	0	0	265	0	558	0	185	0	305	305	305	العيون /الانف والاذن والحنجرة (الإطفال)
Ped. Ophthalmology/E.N.T	0	185	139	131	103	24	0	0	0	0	0	12	0	0	0	0	0	0	وحدة العناية المركزية
Intensive Care Unit	0	185	139	131	103	24	0	0	0	0	0	12	0	0	0	0	0	0	وحدة العناية المركزية
RESIDENTIAL SERVICES																			الخدمات البترولية
Geriatrics	14	31	15																وحدة العجزة
Children Rehab Unit	0	37																	وحدة التأهيل
Psychiatry	0	3	1																وحدة النفسية
SUB TOTAL	33	4935	23	5341	33	5277	30	5086	40	4567	36	4484	40	4379	53	3991	49	3667	المجموع الفرعي
III: WOMEN'S HOSPITAL																			
ثالثا: مستشفى النساء والولادة																			
High Dependency	0	8	4	12	0	27	0	18	0	21	0	27	0	28	0	19	19	19	العناية الفائقة
Antenatal	0	5693	5671	5429	0	5595	0	4951	0	4802	0	4586	0	4122	0	4486	4486	4486	قبل الولادة
Postnatal	0	8338	8282	7913	0	7391	0	7675	0	7418	0	7646	0	7206	0	6918	6918	6918	بعد الولادة
Day care Surgery	0	1266	1189	1081	0	1030	0	982	0	845	1	661	0	569	0	579	579	579	جراحة العناية اليومية
Gynaecology	0	3046	2824	2883	0	2864	0	2603	0	2676	0	2685	1	2461	0	2321	2321	2321	امراض النساء
Antenatal & Postnatal	0	3446	3086	2883	0	2883	0	3025	0	3000	0	3048	0	3093	0	3015	3015	3015	قبل الولادة وبعد الولادة

Table No. 5 - 5
Number of Discharges and Deaths at Hospitals by Medical Unit & Hospital during 2002 2010

جدول رقم: 5 - 5
عدد حالات الخروج من المستشفيات وعدد الوفيات حسب الوحدة الطبية والمستشفى خلال الفترة (2002 - 2010)

Medical Unit	2010		2009		2008		2007		2006		2005		2004		2003		2002		
	الوفيات	حالات الخروج	الوفيات	حالات الخروج	الوفيات	حالات الخروج	الوفيات	حالات الخروج	الوفيات	حالات الخروج	الوفيات	حالات الخروج	الوفيات	حالات الخروج	الوفيات	حالات الخروج	الوفيات	حالات الخروج	
Private Rooms (Antenatal, Postnatal&GYN)	0	3025		3336	3304	1	3301	0	3327	0	3101	0	2711	0	2808	0	2554	غرفة خاصة قبل وبعد الولادة وامراض النساء)	
Labour Room*	0	254		234	177	9	95	0	90	0	96	0	86	0	165	0	111	غرفة الولادة*	
Neonatal Intensive Care	81	1678	64	1499	83	71	1776	65	1782	66	1644	78	1489	84	1538	69	1267	الوحدة المركزية لاطفال	
SUB TOTAL	81	27254	64	26125	83	81	24962	65	24453	66	23603	79	22939	85	21990	69	21270	المجموع الفرعي	
IV ; AL AMAL HOSPITAL	105	1387	91	1314	71	1401	89	1356	76	1079	79	968	33	313	Opened in the year 2004			رابعاً : مستشفى الأمل	
V ; AL KHOR HOSPITAL																		خامساً : مستشفى الخور	
Medical (Pediatrics)	1	1444		1321	1221	0	939	0	667	0	248							الباطنية لاطفال	
Medical (Male&Female)	4	770	3	759	892	2	847	1	932	1	588							الباطنية (رجال ونساء)	
Surgical Unit	1	1926		1962	1857	0	1723	0	1448	0	934							وحدة الجراحة	
Medical intensive care Unit	32	203	23	277	345	17	339	12	329	4	175							وحدة العناية المركزة الطبية	
Obstetrics & Gynaecology	0	1437		1310	1118	0	872	0	804	0	413							امراض النساء والتوليد	
Labour & Delivery unit	0	21		15	8	0	8	0	5	0	2							مرحلة ما بعد العناية المركزة	
Neonatology Intensive Care	0	308		124	219	0	183	1	163	0	40							وحدة العناية المركزة (الاطفال الخرج)	
SUB TOTAL	38	6109	26	5768	28	5660	19	4911	14	4348	5	2400						المجموع الفرعي	
GRAND TOTAL	866	62402	882	62113	847	61117	820	60406	832	59221	783	56005	708	53535	722	51267	683	49225	المجموع الكلي

* Discharged directly home from Labour room.
** Included in Stroke unit
Source: HMC annual health report 2010

* الخروج من غرفة الولادة مباشرة للمنزل
** مضمنة مع وحدة جراحة الدماغ
المصدر: تقرير مؤسسة حمد الطبية 2010

Table No. 5 - 6
Number of Deliveries & Infants born in Women's Hospital by Month (2003 - 2010)

جدول رقم 5-6
عدد حالات الولادة والمواليد في مستشفى النساء والولادة حسب الشهر خلال الفترة (2003 - 2010)

MONTH	2010		2009		2008		2007		2006		2005		2004		2003		الشهر
	المواليد No. of Infants	حالات الولادة No. Of Deliveries	المواليد No. of Infants	حالات الولادة No. Of Deliveries	المواليد No. of Infants	حالات الولادة No. Of Deliveries	المواليد No. of Infants	حالات الولادة No. Of Deliveries	المواليد No. of Infants	حالات الولادة No. Of Deliveries	المواليد No. of Infants	حالات الولادة No. Of Deliveries	المواليد No. of Infants	حالات الولادة No. Of Deliveries	المواليد No. of Infants	حالات الولادة No. Of Deliveries	
January	1279	1252	1261	1232	1258	1226	1220	1187	1132	1104	1118	1092	1089	1066	1070	1047	يناير
February	1186	1166	1168	1145	1142	1125	1101	1076	987	966	1000	984	1048	1027	944	931	فبراير
March	1349	1316	1263	1228	1130	1106	1159	1128	1037	1010	1155	1129	1005	990	1064	1054	مارس
April	1324	1293	1267	1241	1230	1198	1152	1126	1054	1032	1042	1017	1026	1011	1017	994	أبريل
May	1416	1383	1315	1299	1268	1249	1314	1288	1188	1167	1161	1140	1140	1120	1098	1072	مايو
June	1357	1331	1320	1293	1188	1175	1112	1086	1163	1139	1109	1098	1090	1066	1065	1032	يونيو
July	1423	1394	1216	1197	1234	1218	1170	1139	1115	1099	1117	1097	992	975	1034	1016	يوليو
August	1404	1377	1351	1320	1275	1241	1144	1120	1210	1177	1100	1075	1039	1015	1074	1058	أغسطس
September	1359	1323	1336	1313	1243	1219	1144	1124	1175	1157	1100	1069	1145	1116	1064	1051	سبتمبر
October	1600	1562	1444	1416	1419	1380	1383	1345	1278	1250	1182	1160	1101	1088	1104	1088	أكتوبر
November	1385	1356	1381	1353	1309	1284	1226	1206	1269	1249	1105	1081	1216	1178	1132	1104	نوفمبر
December	1469	1435	1338	1317	1326	1293	1309	1283	1243	1220	1163	1134	1212	1186	1162	1150	ديسمبر
TOTAL	16551	16188	15660	15354	15022	14714	14434	14108	13851	13570	13352	13076	13103	12838	12828	12597	المجموع

(1) WOMEN'S HOSPITAL

(1) مستشفى النساء

Table No. 5 - 6
Number of Deliveries & Infants born in Women's Hospital by Month (2003 - 2010)

جدول رقم 5-6
عدد حالات الولادة والمواليد في مستشفى النساء والولادة حسب الشهر خلال الفترة (2003 - 2010)

MONTH	2010		2009		2008		2007		2006		2005		2004		2003		الشهر
	المواليد No. of Infants	حالات الولادة No. Of Deliveries	المواليد No. of Infants	حالات الولادة No. Of Deliveries	المواليد No. of Infants	حالات الولادة No. Of Deliveries	المواليد No. of Infants	حالات الولادة No. Of Deliveries	المواليد No. of Infants	حالات الولادة No. Of Deliveries	المواليد No. of Infants	حالات الولادة No. Of Deliveries	المواليد No. of Infants	حالات الولادة No. Of Deliveries	المواليد No. of Infants	حالات الولادة No. Of Deliveries	
January	61	60	44	44	57	56	35	35	-	-	-	-	-	-	-	-	يناير
February	61	60	45	45	37	37	40	40	-	-	-	-	-	-	-	-	فبراير
March	59	58	50	51	29	27	27	26	-	-	-	-	-	-	-	-	مارس
April	47	45	52	51	44	43	43	43	-	-	-	-	-	-	-	-	أبريل
May	57	57	51	51	46	45	43	44	-	-	-	-	-	-	-	-	مايو
June	79	77	39	39	39	39	33	31	-	-	-	-	-	-	-	-	يونيو
July	77	74	49	49	44	44	39	39	-	-	-	-	-	-	-	-	يوليو
August	60	58	48	48	43	42	37	36	-	-	-	-	-	-	-	-	أغسطس
September	44	44	49	46	42	42	40	40	-	-	-	-	-	-	-	-	سبتمبر
October	65	64	59	59	69	69	49	47	-	-	-	-	-	-	-	-	أكتوبر
November	76	75	55	54	57	57	47	47	-	-	-	-	-	-	-	-	نوفمبر
December	65	65	61	61	59	58	51	51	-	-	-	-	-	-	-	-	ديسمبر
TOTAL	751	737	602	598	566	559	484	479	-	-	-	-	-	-	-	-	الجموع
GRAND TOTAL	17302	16925	16262	15952	15588	15273	14918	14587	13851	13570	13352	13076	13103	12838	12828	12597	الجموع الكلي

Source: HMC annual health report 2010

المصدر: تقرير مؤسسة حمد الطبية 2010

Table No. 5 - 7
Number and Type of Deliveries in Women Hospital & Alkhor Hospital during the period
(2005-2010)

جدول رقم : 5-7
عدد حالات الوضع ونوع الولادة في مستشفى النساء والولادة ومستشفى الخور خلال الفترة
(2005 - 2010م)

DESCRIPTION	2010		2009		2008		2007		2006		2005		التفاصيل						
	مجموع الولادات	ولادة متعددة	ولادة بجارية	مجموع الولادات	ولادة متعددة	ولادة بجارية	مجموع الولادات	ولادة متعددة	ولادة بجارية	مجموع الولادات	ولادة متعددة	ولادة بجارية							
Total	Mult	Primi	Total	Mult	Primi	Total	Mult	Primi	Total	Mult	Primi	Primi							
WOMEN'S HOSPITAL																			
Singleton Vaginal Delivery	12644	9561	3083	11946	8965	2981	11441	8628	2813	11142	8655	2487	10765	8377	2388	10262	8100	2162	الولادة الطبيعية
Singleton Caesarean	3211	2593	618	3130	2402	728	2990	2279	711	2676	2060	616	2545	2018	527	2555	1993	562	الولادة القيصرية
Multiple Pregnancy	333	244	89	278	210	68	282	209	73	290	214	76	260	193	67	259	162	97	الولادة لآكثر من مولود
Mothers delivered	16188	12398	3790	15354	11577	3777	14714	11116	3598	14126	10929	3197	13570	10588	2982	13076	10255	2821	عدد الأمهات اللاتي ولدن
Infants born	16551	12869	3882	15660	11810	3850	15022	11348	3674	14434	11171	3263	13851	10797	3054	13362	10434	2928	عدد الوليد
I.U.D. A-Fresh	31	19	12	48	32	16	63	49	14	51	34	17	40	26	14	40	29	11	عدد الوقت داخل الرحم إطري
B-Macerated	104	87	17	81	61	20	59	46	13	62	44	18	70	54	16	80	61	19	ب- ذبلان
Abortion	84	52	32	106	67	39	66	48	18	70	45	25	54	42	12	71	45	26	الإجهاض
P.E.T. B.P 140/90	523	317	206	462	266	196	493	306	187	384	256	128	544	375	169	396	272	124	تسهم الحمل
Antepartum Haemorrhage	134	106	28	154	71	83	65	48	17	70	48	22	82	60	22	54	42	12	التزيف قبل الولادة
Diabetic Mother	199	168	31	152	115	37	79	68	11	448	393	55	68	59	9	326	288	38	الأمهات المصابات بالسكري
Gestational Diabetic Mother	1546	1135	411	933	556	377	1428	1177	251	939	784	155	1372	1143	229	1038	872	166	الأمهات المصابات بالسكر الحمل
RH. Incompatibility	2	2		2	1	1	2	2	0				5	4	1	7	7	0	تناقض زمرة الدم
Induced labour	850	432	418	707	348	359	764	459	305	755	477	278	847	541	306	731	481	250	حث الولادة
Accelerated labour	1593	926	667	1014	418	596	1923	1119	804	1974	1190	784	2508	1539	969	2525	1608	917	تسجيل الولادة
Prolonged Rupture of Membrane	790	430	360	591	283	308	224	130	94	1704	1042	662	893	521	372	198	102	96	طول فترة تمزق الغشية الجنين
Preterm labour	1126	793	333	520	329	191	1112	773	339	845	581	264	1127	814	313	716	468	248	الولادة المبكرة
Infant weight (< 2500 gm)	1366	919	447	766	497	269	1271	873	398	1217	806	411	1298	900	398	1086	698	388	وزن الوليد أقل من 2.5 كجم
Macrosomic Infant (> 4000 gm)	961	845	116	582	470	112	780	677	103	783	685	98	803	699	104	691	607	84	مولود ضخيم البدن أكثر من 4 كجم
Born before arrival	98	89	9	75	61	14	84	79	5	77	74	3	89	79	10	68	61	7	الولادة قبل الوصول إلى المستشفى
P.P.H.	461	262	199	312	177	135	299	183	116	173	122	51	201	124	77	165	101	64	نزيف بعد الولادة

Table No. 5 - 7
Number and Type of Deliveries in Women Hospital & Alkhor Hospital during the period
(2005-2010)

جدول رقم : 5-7
عدد حالات الوضع ونوع الولادة في مستشفى النساء والولادة و مستشفى الخور خلال الفترة
(2005 - 2010م)

DESCRIPTION	2010			2009			2008			2007			2006			2005			التفاصيل
	مجموع الولادات	ولادة متعددة	ولادة بكرية	مجموع الولادات	ولادة متعددة	ولادة بكرية	مجموع الولادات	ولادة متعددة	ولادة بكرية	مجموع الولادات	ولادة متعددة	ولادة بكرية	مجموع الولادات	ولادة متعددة	ولادة بكرية	مجموع الولادات	ولادة متعددة	ولادة بكرية	
ALKHOR HOSPITAL	Total	Multi	Primi	Total	Multi	Primi	Total	Multi	Primi	Total	Multi	Primi	Total	Multi	Primi	Total	Multi	Primi	
Singleton Vaginal Delivery	543	433	110	439	347	92	421	333	88	383	293	90	308	243	65				فائبة؛ مستشفى الخور
Singleton Caesarean	180	141	39	154	125	29	131	29	102	89	63	26	71	55	16				الولادة الطبيعية
Multiple Pregnancy	14	12	2	5	3	2	7	5	2	7	7		4	2	2				الولادة القيصرية
Mothers delivered	737	586	151	598	475	123	559	367	192	479	363	116	383	300	83				الولادة لاكثر من مولود
Infants born	751	600	151	602	477	125	566	372	194	483	367	116	387	302	85				عدد الامهات اللاتي ولدن
I.U.D. A- Fresh	1	1	0				0			1		1	0						عدد المواليد
B- Macerated	2	1	1	2	2		1		1	2	2		2	2					عند الوفيات داخل الرحم
Abortion	3	0	3	1	1		2			2	2		2	1	1				ا- طري
P.E.T. B.P. 140/90	45	30	15	30	23	7	33	28	5	26	15	11	20	11	9				ب- ذيلان
Antepartum Haemorrhage	5	4	1	7	6	1	4	1	3	1	1		4		4				الاجهاض
Diabetic Mother	1	1	0	2	2		1	1		2	2		6	6					تسمم الحمل
Gestational Diabetic Mother	113	95	18	92	74	18	69	62	7	68	55	13	44	36	8				التزيف قبل الولادة
RH-Incompatibility	43	38	5	42	35	7	32	24	8	29	20	9	19	13	6				الامهات المصابات بالسكري
Induced labour	35	17	18	38	22	16	27	14	13	39	28	11	24	13	11				الامهات المصابات بالسكر الحلي
Accelerated labour	190	124	66	165	108	57	155	97	58	108	69	39	92	57	35				تتاقف زمرة الدم
Prolonged Rupture of Membrane	17	12	5	7	1	6	9	4	5	6	3	3	9	6	3				حثة الولادة
Premem labour	51	38	13	33	25	8	42	27	15	24	15	9	21	15	6				تتعجيل الولادة
Infant weight (< 2500 gm)	53	37	16	32	25	7	42	24	18	32	21	11	32	21	11				طول فترة تقرق اغشية الجنين
Macrosomic Infant (> 4000 gm)	48	45	3	19	16	3	41	37	4	30	25	5	26	23	3				الولادة المبكرة
Born before arrival	4	4	0	9	9		5	4	1	2	2		3	2	1				وزن المولود اقل من 2.5كجم
P.P.H.	20	18	2				6	3	3	8	8		2	1	1				مولود ضخم البدن اكثر من 4كجم

Source: HMC annual health report 2010

المصدر: تقرير مؤسسة حمد الطبية 2010

Table No. 5 - 8
Number of Surgical Operations carried out in the Operation Theatre of the
Hamad Medical Corporation by Type of surgery (2001-2010)

جدول رقم: 5-8
عدد العمليات الجراحية التي أجريت (في غرف العمليات) بمؤسسة حمد الطبية حسب نوع العملية
(2001-2010م)

TYPE OF SURGERY	Years										نوع العملية
	2010	2009	2008	2007	2006	2005	2004	2003	2002	2001	
(A) HAMAD GENERAL HOSPITAL											(أ) مستشفى حمد العام
General Surgery	5741	6281	6265	6110	4500	3751	3561	3809	3355	3218	جراحة عامة
Orthopedics	2632	2662	2427	2506	2241	2106	2139	2294	2261	2115	عظام
Urology	1754	1697	1563	1388	1144	1121	1086	1038	950	880	مسالك بولية
Pediatrics	1308	1709	1578	1684	795	538	522	602	644	638	اطفال
Cardiology	869	829	785	721	572	460	1067	647	566	623	القلب
Neurosurgery	497	596	656	575	486	468	455	420	407	402	جراحة الأعصاب
Maxillo facial Surgery	221	221	220	204	192	184	196	155			جراحة الوجه والفك
Endoscopy	-	-	-	-	0	1	2	**	**	**	منظار المعدة
Trauma Surgery	110	-	-	-	-	-	-	-	-	-	جراحة إصابات
Others	8	13	13	18	5	4	6	9	5	23	أخرى
TOTAL	13140	14149	13507	13206	9935	8633	9034	8974	8188	7899	المجموع
(B) WOMEN'S HSOPITAL											(ب) مستشفى النساء والولادة
Obstetrics	4505	4372	4233	3866	3863	4040	3895	3979	4014	3700	توليد
Gynaecology	921	910	862	876	1015	1186	1211	1201	1077	896	نسائية
TOTAL	5426	5282	5095	4742	4878	5226	5106	5180	5091	4596	المجموع
(C) RUMAILLAH HOSPITAL											(ج) مستشفى الرميلة
Plastic Surgery	2725	2805	2691	2441	2183	1993	2160	1999	1692	1656	جراحة تجميل

Table No. 5 - 8
Number of Surgical Operations carried out in the Operation Theatre of the
Hamad Medical Corporation by Type of surgery (2001-2010)

جدول رقم: 5-8
عدد العمليات الجراحية التي أجريت (في غرف العمليات) بمؤسسة حمد الطبية حسب نوع العملية
(2001-2010م)

TYPE OF SURGERY	Years										نوع العملية	
	2010	2009	2008	2007	2006	2005	2004	2003	2002	2001		
Ophthalmology	1790	1673	1651	1533	1293	1443	1364	1346	1421	1354		عيون
E.N.T	1958	1989	1931	2150	1926	1837	1821	1570	1510	1459		انف واذن وحنجرة
Dental	525	528	520	505	466	480	539	525	636	594		اسنان
TOTAL	6998	6995	6793	6629	5868	5753	5884	5440	5259	5063		المجموع
(D) Al KHOR HOSPITAL												(أ) مستشفى الخور
General Surgery	1231	1223	1071	871	641							جراحة عامة
Orthopedics	562	552	547	491	414							عظام
E.N.T	333	295	251	227	133							انف واذن وحنجرة
Ophthalmology	45	63	41	31	28							عيون
Urology	390	406	351	242	187							مسالك بولية
Plastic Surgery	250	248	215	157	118							جراحة تجميل
Neurosurgery	0	0	0	0	126							جراحة الأعصاب
Obstetrics & Gynaecology	320	0	0	0	0							النساء والولادة
Dental	0	0	236	122	2							اسنان
TOTAL	3131	3146	2712	2141	1649							المجموع
GRAND TOTAL	28695	29572	28107	26718	22330	19612	20024	19594	18538	17558		المجموع الكلي

* Included in the data of the Rumailah Hospital
** No endoscopy during this period.
Source: HMC annual health report 2010

* أضيفت الى بيانات مستشفى الرميلة
** لا يوجد منظار خلال تلك الفترة
المصدر: تقرير مؤسسة حمد الطبية 2010

Table No. 5 - 9
Number of Patients and X-ray Examinations done at the SCH & HMC by
Location of the X-ray Unit 2005-2010

جدول رقم: 5-9
عدد المرضى وفحوصات الأشعة بالأعلى للصحة و مؤسسة حمد الطبية حسب موقع وحدة
الأشعة خلال الفترة (2005 - 2010م)

Location	2010		2009		2008		2007		2006		2005		المكان
	عدد الفحوصات No. of Exams	عدد المرضى No. of Patients	عدد الفحوصات No. of Exams	عدد المرضى No. of Patients	عدد الفحوصات No. of Exams	عدد المرضى No. of Patients	عدد الفحوصات No. of Exams	عدد المرضى No. of Patients	عدد الفحوصات No. of Exams	عدد المرضى No. of Patients	عدد الفحوصات No. of Exams	عدد المرضى No. of Patients	
1) Hamad General Hospital	254570	220596	242562	207075	237658	206530	230709	197055	244205	218660	239655	210064	1) مستشفى حمد العام
2) Rumallah Hospital	14936	14293	13696	12664	12723	11776	11301	10893	10815	10299	14857	14593	2) مستشفى الرميثة
3) Women's Hospital	58660	56470	53925	51115	57819	56536	51476	51449	43588	43568	46147	46132	3) مستشفى النساء
4) Al Khor Hospital	52975	48721	53694	47270	47924	42949	42545	42527	36441	30438	Opened in the year 2005		4) مستشفى الخور
5) AlAamal Hospital	8747	5509	8174	5079	7781	4854	-	-	-	-	-	-	5) مستشفى الأمل
6) Out Patient Clinics (Annex)	29039	23011	29173	23257	27033	21433	21866	18104	18857	15856	17830	15096	6) ملحق العيادة الخارجية
7) Pediatric Emergency Center	14026	13699	11707	11558	10187	9965	13165	12807	17120	16574	14018	12976	7) مركز الأطفال للحالات الاستعجالية
8) Medical Commission	473701	460304	503446	487050	589842	589842	461929	461929	348141	348141	275826	272500	8) القومسيون الطبي
9) Health Centers	77164	77164	83219	83219	13878	11565	461929	461929	348141	348141	275826	272500	9) المراكز الصحية
TOTAL	983818	919767	999596	928287	1004845	955450	1294920	1256693	1067308	1031677	884159	843861	المجموع

Source: HMC annual health report 2010

المصدر: تقرير مؤسسة حمد الطبية 2010

Table No. 5 -10
Number of Specimens & Laboratory Tests conducted in the Hamad Medical
Corporation Hospitals by type of Lab during the year 2010

جدول رقم: 5-10
عدد العينات و الفحوصات المختبرية التي اجريت بمستشفيات مؤسسة حمد الطبية حسب نوع
المختبر لعام 2010

TYPE OF LAB	عدد الفحوصات	عدد العينات	نوع المختبر
	NO. OF TESTS	Specimens	
(A) HAMAD GENERAL, WOMEN'S&RUMAILAH HOSPITAL			(1) مستشفى حمد، النساء والرميلة
1) Clinical Chemistry	5639089	687572	1) الكيمياء السريرية
2) Hematology	494583	385628	2) أمراض الدم
3) Endocrinology	552073	197703	3) الغدد الصماء
4) Microbiology	313809	168352	4) علم الاحياء الدقيقة
5) Hematology&Microbiology(A&E)	102929	101109	5) أمراض الدم وعلم الاحياء الدقيقة
6) Blood Bank	124913	39886	6) بنك الدم وحدة التبرع
7) Molecular biology	230786	77612	7) مختبر الحيوية الجزيئية
8) Immunology	186178	25410	8) علم المناعة
9) Metabolic	96976	33538	9) ايضي
10) Histopathology	78560	21277	10) امراض الأنسجة
11) Cytopathology	35833	14664	11) امراض الخلايا
12) Cytogenetics	11088	1535	12) امراض الوراثة الخلوية
13) Molecular Genetics	1511	1373	13) علم الوراثة الجزيئي
14) Histocompatibility	1908	747	14) التوافق النسيجي
15) Toxicology	2603	685	15) علم السموم
TOTAL	7872839	1757091	المجموع
(B) PEDIATRIC EMERGENCY CENTER			(ب) مركز طوارئ الاطفال
16) Clinical Chemistry	135402	16118	16) الكيمياء السريرية
17) Hematology	21565	21565	17) امراض الدم

Table No. 5 -10
Number of Specimens & Laboratory Tests conducted in the Hamad Medical
Corporation Hospitals by type of Lab during the year 2010

جدول رقم: 10-5
عدد العينات و الفحوصات المختبرية التي اجريت بمستشفيات مؤسسة حمد الطبية حسب نوع
المختبر لعام 2010

TYPE OF LAB	عدد الفحوصات	عدد العينات	نوع المختبر
	NO. OF TESTS	Specimens	
18) Microbiology	11506	11506	18) علم الاحياء الدقيقة
19) Immunology	4404	4425	19) علم المناعة
TOTAL	172877	53614	المجموع
(C) ALKOR HOSPITAL			
20) Clinical Chemistry	516463	62025	20) الكيمياء السريرية
21) Hematology	109471	53810	21) امراض الدم
22) Endocrinology	24297	9906	22) الغدد الصماء
23) Microbiology	188427	38694	23) علم الاحياء الدقيقة
24) Immunology	7247	4772	24) علم المناعة
25) Histopathology	5238	1769	25) امراض الأنسجة
26) Blood Bank	16964	3753	26) بنك الدم - وحدة التبرع
TOTAL	868107	174729	المجموع
D) AL AMAL HOSPITAL			
27) Clinical Chemistry	424975	26522	27) الكيمياء السريرية
28) Hematology	65885	41351	28) امراض الدم
29) Immunology	144	144	29) علم المناعة
30) Bone marrow	233	233	30) نخاع العظام
TOTAL	491237	68250	المجموع
GRAND TOTAL	9405060	2053684	المجموع الكلي

Source: HMC annual health report 2010

المصدر: تقرير مؤسسة حمد الطبية 2010

Table No, 5 - 11
Number of Medical Prescriptions dispensed at HMC Pharmacies by Location
of Pharmacy 2003-2010

جدول رقم: 11 - 5
عدد الوصفات الطبية التي صرفت من صيدليات مؤسسة حمد الطبية حسب موقع الصيدلية خلال الفترة
(2003 - 2010م)

Location of the Pharmacy	موقع الصيدلية									
	2010	2009	2008	2007	2006	2005	2004	2003		
1) Hamad General Hospital	1963113	1880185	1725394	1535699	1213256	997787	933424	832878	1 مستشفى حمد العام	
2) Women's Hospital	268556	252371	345587	310614	273002	308171	231618	201581	2 مستشفى النساء	
3) Rumailah Hospital	127539	126541	124651	79843	70814	67389	48139	45714	3 مستشفى الرميثة	
4) Psychiatric Department	28157	30625	30430	30171	30640	30228	27903	25992	4 ادارة الامراض النفسية	
5) Dermatology Clinic	52095	50881	49727	49557	48043	56289	62054	57811	5 عيادة الجلد	
6) Outpatient Annex	21288	23866	20558	17305	16922	19512	20165	19313	6 ملحق العيادة الخارجية	
7) Pediatric Urgent Center	231413	250896	203635	216628	201431	164989	132079	113208	7 مركز الاطفال للحالات المستعجلة	
8) Al Amal Hospital	65312	75444	56919	44895	40331	25459	started in the year 2004		8 مستشفى الامل	
9) Al Khor Hospital	19277	214937	155530	153106	143315	83384	started in the year 2005		9 مستشفى الخور	
TOTAL	2776750	2905746	2712431	2437818	2037754	1753208	1455382	1296497	المجموع	

Source: HMC annual health report 2010

المصدر: تقرير مؤسسة حمد الطبية 2010

Table No. 5 - 12
Number of Respiratory Therapy Sessions at Hamad Medical Corporation by type
of treatment 2003 - 2010

جدول رقم 5 - 12
عدد جلسات العلاج التنفسي بمؤسسة حمد الطبية حسب نوع العلاج خلال الفترة
(2003-2010م)

Treatments & Procedures	2010	2009	2008	2007	2006	2005	2004	2003	نوع العلاج
HAMAD GENERAL HOSPITAL									
مستشفى حمد العام									
Ventilators	131428	139451	131214	104763	98334	99995	83544	69831	جهاز تنفس صناعي
Chest Phys. Therapy	110151	101408	98771	95847	89518	89351	73476	60388	علاج طبيعي للصدر
Nebulizer Treat	148101	131621	131631	119084	99553	93231	68693	57788	العلاج بالريازا
Oxygen Therapy	168217	159823	157526	138357	104257	103263	74655	59574	العلاج بالأكسجين
IPPB Treatment	617	670	613	790	1118	1341	1725	2081	علاج الصدر باستخدام جهاز (IPPB)
Ventilators Tube Changes	18027	16750	16305	14108	12988	15567	12135	9142	تغيير انابيب الجهاز التنفسي
Capnography	776	700	794	1597	1302	1431	2102	3005	مقاس ثاني أكسيد الكربون
Home Care(Teaching patients at home)	419	539	583	574	468	340	368	525	العناية المنزلية
Trans. Monitoring(TCPO2)	379	409	349	5079	789	957	1260	2182	مراقبة الحالات المنقولة
BIPAP	760	938	922	2100	1119	1360	1822	2175	استخدام جهاز بايباب
Aterial Blood Gas (ABG)	2805	3174	2612	1913	22680	7297	-	-	تحليل غازات الدم الشرياني
Nitric Oxide	447	478	1201	540	-	130	-	-	اكسيد النتريك
TOTAL	582127	555961	542521	484752	432126	414263	319780	266691	المجموع
AL KHOR HOSPITAL									مستشفى الخور

Table No. 5 - 12
Number of Respiratory Therapy Sessions at Hamad Medical Corporation by type
of treatment 2003 - 2010

جدول رقم 5 - 12
عدد جلسات العلاج التنفسي بمؤسسة حمد الطبية حسب نوع العلاج خلال الفترة
(2003-2010م)

Treatments & Procedures	2010	2009	2008	2007	2006	2005	2004	2003	نوع العلاج
O2/CO2 Monitor	12511	10406							مراقب العلاج بالأكسجين / ثاني أكسيد الكربون بالدم
Vent. Monitor	9588	7826							جهاز مراقبة التنفسي الصناعي
Suction	9584	7826							شفط البلغم
hand held Nebulization	7758	7139							العلاج بالزناد
HME Change	3444	2235							تغيير فلتر جهاز التنفس
Nebulizer Change	2783	1695							جهاز تخجيرة يتغير يوميا لمنع العدوى
Close suction changed	2750	1874							انبوب شفط البلغم
Chest Physiotherapy	1307	2042							العلاج الطبيعي للمصدر
Incentive Spirometer	539	1454							جهاز مساعد للتنفسي
Vent. Circuit new changed	323	209							تغيير انابيب جهاز التنفس
BIPAP	234	556							استخدام جهاز بايباب
Weaning Process	157	94							ازالة اجهزة التنفس تدريجيا
New Ambubag	95	88							ادارة تنفسي يدوي
NCPAP Monitoring	89	111							جهاز مساعد للتنفسي عن طريق الانف لاطفال حديثي الولادة
Intubation	69	77							ادخال الانبوب التنفسي في القصبة الهوائية

تم تشغيل قسم العلاج التنفسي في مستشفى الخور عام 2005، علما ان
Al Khor hospital started in 2005 and the data during the
period(2005-2008) were included with the data HGH
البيانات الإحصائية المتعلقة بقسم العلاج التنفسي كانت ضمن إحصائيات
مستشفى حمد العام.

Table No. 5 - 12
Number of Respiratory Therapy Sessions at Hamad Medical Corporation by type
of treatment 2003 - 2010

جدول رقم 5 - 12
عدد جلسات العلاج التنفسي بمؤسسة حمد الطبية حسب نوع العلاج خلال الفترة
(2003-2010م)

Treatments & Procedures	2010	2009	2008	2007	2006	2005	2004	2003	نوع العلاج					
	32	31							التصوير بموجات الرنين المغناطيسي، التصوير الطاعلي بالكيموتر، التصوير بالموجات فوق الصوتية					
	26	37												
	20	28							إزالة الشبوب التنفسي عن القصبة الهوائية					
	9	25							إجراء الانعاش التنفسي يدويا بدون أجهزة					
	15025	14361	<p>Al Khor hospital started in 2005 and the data during the period(2005-2008) were included with the data HGH تم تشغيل قسم العلاج التنفسي في مستشفى الخور عام 2005، علما ان البيانات الاحصائية المتعلقة بقسم العلاج التنفسي كانت ضمن احصائيات مستشفى حمد العام.</p>							استخدام جهاز بايجاب				
	87	78												تقييم العلاج التنفسي
	0	39												نقل و مراقبة المريض
	0	22												استخدام جهاز التنفس بعد الجراحة
	0	22							العلاج بالاكسجين					
TOTAL	66430	58253							المجموع					

Source: HMC annual health report 2010

المصدر: تقرير مؤسسة حمد الطبية 2010

Table No. 5 - 13
Number of Patients and Occupational Therapy Sessions at Hamad Medical Corporation
by Month 2004 - 2010

جدول رقم 5-13
عدد المرضى وجلسات العلاج في قسم التأهيل المهني بمؤسسة حمد الطبية حسب الشهر
(2004 - 2010م)

MONTH	2010		2009		2008		2007		2006		2005		2004		الشهر
	عدد الجلسات No. of Sessions	عدد المرضى No. of Patients	عدد الجلسات No. of Sessions	عدد المرضى No. of Patients	عدد الجلسات No. of Sessions	عدد المرضى No. of Patients	عدد الجلسات No. of Sessions	عدد المرضى No. of Patients	عدد الجلسات No. of Sessions	عدد المرضى No. of Patients	عدد الجلسات No. of Sessions	عدد المرضى No. of Patients	عدد الجلسات No. of Sessions	عدد المرضى No. of Patients	
January	18991	6045	16779	5241	21997	6585	20881	4817	20635	5953	15502	6234	13879	4460	يناير
February	18971	6372	15395	5012	19055	7111	18308	5195	26992	7100	17171	7130	14810	4855	فبراير
March	23028	7377	16914	5621	21335	6454	24898	6295	27174	8457	20471	5840	19006	6092	مارس
April	30708	6995	16733	5403	21884	6654	18022	5223	23722	7474	17834	4871	20453	6496	أبريل
May	20800	6668	17553	5628	20526	6394	19955	5912	26507	8015	23542	6226	24994	8048	مايو
June	23171	7506	17626	5699	20831	6411	17939	5413	19478	6075	22154	5821	19104	7299	يونيو
July	22140	6759	16081	5326	20445	5951	19584	6793	24099	6781	22114	5659	23348	6715	يوليو
August	18817	6151	15139	5052	19295	5593	17366	4996	27610	7383	25403	6273	23624	6966	أغسطس
September	17432	5464	12521	4111	14632	4516	16540	4391	20346	5799	24619	6184	23818	7056	سبتمبر
October	20187	6309	16772	5519	15563	4593	15912	4854	17383	4940	28742	6992	21481	6609	أكتوبر
November	19763	5827	16282	5466	16645	5033	19121	5786	19875	6279	18877	4943	15665	4731	نوفمبر
December	25534	7173	14330	4911	12075	3984	17070	5016	18772	5381	20696	6900	17504	6727	ديسمبر
TOTAL	259542	78646	192125	62989	224283	69279	225596	64691	272593	79637	257125	73073	237686	76054	الاجموع
Average No. of Sessions/patient	3.3		3.1		3.2		3.5		3.4		3.5		3.1		متوسط عدد الجلسات لكل مريض

Source: HMC annual health report 2010

المصدر: تقرير مؤسسة حمد الطبية 2010

Table No. 5 - 14
Number of Patients & Physiotherapy Sessions at Hamad Medical Corporation by location, 2004- 2010

جدول رقم 5-14
عدد المرضى وجلسات العلاج الطبيعي بمؤسسة حمد الطبية حسب المكان خلال الفترة (2004-2010)

LOCATION	2010		2009		2008		2007		2006		2005		2004		المكان
	عدد الجلسات No. of Sessions	عدد المرضى No. of Patients	عدد الجلسات No. of Sessions	عدد المرضى No. of Patients	عدد الجلسات No. of Sessions	عدد المرضى No. of Patients	عدد الجلسات No. of Sessions	عدد المرضى No. of Patients	عدد الجلسات No. of Sessions	عدد المرضى No. of Patients	عدد الجلسات No. of Sessions	عدد المرضى No. of Patients	عدد الجلسات No. of Sessions	عدد المرضى No. of Patients	
1) Hamad General Hospital*	244385	9123	221604	9586	216741	20126	183964	16112	137797	14407	67302	9266	59998	8828	1 مستشفى حمد العام*
2) Rumailah Hospital	158415	1761	132740	1344	153796	6047	137143	6072	77514	5783	50560	9149	50178	8640	2 مستشفى الروميلة
3) Women's Hospital	7361	382	7490	276	7641	457	6506	420	7598	472	4305	300	2061	280	3 مستشفى النساء والولادة
4) Out Patient Clinics (Annex)	109482	6650	97835	6964	46790	5469	46134	5378	38066	4373	36874	4236	37606	4193	4 ملحق العيادة الخارجية
5) Al Amal Hospital	11733	143	13059	331	11412	723	8797	420	6969	413	4832	566	644	66	5 مستشفى الأمل
6) Al-Khor Hospital	43651	2120	32956	2000	16222	4049	16805	4213	14271	3514	8639	1782	6054	1063	6 الخور
7) Al-Wakra	35340	996	16252	1003	23794	1419	24615	1559	10335	1425	6760	1524	7096	1456	7 الوكرة
TOTAL	610367	21175	521936	21504	476396	38290	423964	34174	292550	30387	179272	26823	163637	24426	المجموع
No. of Sessions/Patient	28.8		24.3		12.4		12.4		9.6		6.7		6.7		عدد الجلسات لكل مريض

* includes outpatients of Physiotherapy unit at Bin Omran
Source: HMC annual health report 2010

* يشمل الزيارات الى وحدة العلاج الطبيعي في بن عمران
المصدر: تقرير مؤسسة حمد الطبية 2010

Table No. 5- 15
Number of Discharged Cases from Hamad General Hospital by Type of Disease (ICD-9
Major Category) 2001 – 2010

جدول رقم 5- 15
عدد حالات الخروج من مستشفى حمد العام حسب نوع المرض (التصنيف الدولي للأمراض -
الراجعة التاسعة) خلال الفترة (2001 - 2010)

Disease (ICD-9 Major Category)	Years										نوع المرض
	2010	2009	2008	2007	2006	2005	2004	2003	2002	2001	
001 – 139 Infectious and Parasitic diseases	1056	1089	1061	869	865	726	646	601	596	612	139 – 001 الأمراض المعدية والطفيلية
140 – 239 Neoplasms	726	699	703	585	688	671	841	940	862	776	239 – 140 الأورام
240 – 279 Endocrine, Nutritional, metabolic Diseases and Immunity Disorders	666	784	1020	1157	1274	1176	1233	1333	1175	1077	240-279 أمراض الغدد الصماء والتغذية والتخيل الغدائي والمناعة
280 – 289 Diseases of the Blood & Blood Forming Organs	308	320	316	600	1004	1061	1100	1136	1221	1265	280-289 أمراض الدم وأعضاء تكوين الدم
290 – 319 Mental Disorders	80	77	104	167	187	202	247	275	204	193	290-319 الاضطرابات العقلية
320 – 389 Diseases of the Nervous System and Sense Organs	723	719	664	674	806	749	826	773	714	637	320-389 أمراض الجهاز العصبي وأعضاء الحس
390 – 459 Diseases of the Circulatory System	4435	4476	4487	4465	4440	4180	3925	3989	3947	3864	390-459 أمراض الجهاز الدوري
460 – 519 Disease of the Respiratory System	1596	1858	1775	1852	2010	2136	2201	2157	1954	2018	460-519 أمراض الجهاز التنفسي
520 – 579 Diseases of the Digestive System	4455	4659	4500	4300	4096	3629	3651	3689	3694	3562	520-579 أمراض الجهاز الهضمي
580 – 629 Diseases of the Genitourinary System	2081	2134	2016	2040	2006	1997	2154	2330	2187	1977	629 – 580 أمراض الجهاز البولي التناسلي

Table No. 5- 15
 Number of Discharged Cases from Hamad General Hospital by Type of Disease (ICD-9
 Major Category) 2001 – 2010

Disease (ICD-9 Major Category)	Years										نوع المرض
	2010	2009	2008	2007	2006	2005	2004	2003	2002	2001	
630 – 679 Complications of Pregnancy, Childbirth and the Puerperium	6	3	13	12	17	13	16	18	17	16	630-679 مضاعفات الحمل والولادة والنفاخس الجلد
680 – 709 Diseases of the skin and subcutaneous tissue	587	490	608	663	688	608	751	632	574	608	680-709 امراض الجلد والتسريح الخلوي تحت الجلد
710 – 739 Diseases of the Musculoskeletal system & Connective tissue	826	931	909	941	872	1020	1134	1050	1061	1047	710-739 امراض الجهاز الهيكلي والتسريح الضام
740 – 759 Congenital Anomalies	469	502	479	625	1049	927	1103	1250	965	872	740-759 العيوب الخلقية
760 – 779 Certain conditions originating in the perinatal period	167	161	193	189	278	306	354	299	272	260	760-779 حالات معينة تنشأ في الفترة ما قبل الولادة
780 – 799 Symptoms Signs, and Ill – defined conditions	984	1099	1165	1420	1632	1875	2826	2060	1894	1696	780-799 الأعراض والعلامات المرضية والحالات غير المحددة
800 – 999 Injury and Poisoning	3789	3868	3766	3581	3331	2927	2560	2590	2651	2680	800-999 الإصابات والتسمم
V01 – V82 Supplementary classification of factors influencing health status and contact with health services	346	357	345	532	801	936	877	744	874	751	ف-1-82 التصنيف التكميلي للعوامل ذات الأثر على الحالة الصحية والاتصال بالخدمات الصحية
TOTAL	23300	24226	24124	24672	26044	25139	26445	25866	24862	23911	المجموع

Source: HMC annual health report 2010

المصدر: تقرير مؤسسة حمد الطبية 2010

Table No. 5- 16
Number of Discharged Cases from Women's Hospital by Type of Disease (ICD-9 Major Category) 2004 – 2010

جدول رقم 5-16
عدد حالات الخروج من مستشفى النساء والولادة حسب نوع المرض (التصنيف الدولي
للأمراض-الراجعة التاسعة) خلال الفترة (2004 - 2010)

Disease (ICD-9 Major Category)	Years						نوع المرض	
	2010	2009	2008	2007	2006	2005		2004
001 – 139 Infectious and Parasitic diseases	5	8	6	17	9	3	7	139 – 001 الأمراض المعدية والطفيلية
140 – 239 Neoplasms	254	242	194	203	222	191	194	239 – 140 الأورام
240 – 279 Endocrine, Nutritional, metabolic Diseases and Immunity Disorders	72	66	56	70	50	56	56	240-279 أمراض الغدد الصماء والتغذية والتمثيل الغذائي والمناعة
280 – 289 Diseases of the Blood & Blood Forming Organs	31	27	48	35	20	23	2	280-289 أمراض الدم وأعضاء تكوين الدم
290 – 319 Mental Disorders	0	1	-	1	0	0	1	290-319 الاضطرابات العقلية
320 – 389 Diseases of the Nervous System and Sense Organs	7	14	12	20	7	4	2	320-389 أمراض الجهاز العصبي وأعضاء الحس
390 – 459 Diseases of the Circulatory System	2	10	6	4	3	3	1	390-459 أمراض الجهاز الدوري
460 – 519 Disease of the Respiratory System	10	55	79	48	46	48	50	460-519 أمراض الجهاز التنفسي
520 – 579 Diseases of the Digestive System	46	138	140	51	76	44	35	520-579 أمراض الجهاز الهضمي
580 – 629 Diseases of the Genitourinary System	795	868	832	819	919	1101	1036	629 – 580 أمراض الجهاز البولي التناسلي

Table No. 5- 16
Number of Discharged Cases from Women's Hospital by Type of Disease (ICD-9 Major Category) 2004 – 2010

جدول رقم 5-16
عدد حالات الخروج من مستشفى النساء والولادة حسب نوع المرض (التصنيف الدولي
للأمراض - المراجعة التاسعة) خلال الفترة (2004 - 2010)

Disease (ICD-9 Major Category)	Years							نوع المرض
	2010	2009	2008	2007	2006	2005	2004	
630 – 679 Complications of Pregnancy, Childbirth and the Puerperium	24056	22931	22000	17106	20717	20319	19692	630-679 مضاعفات الحمل والولادة والنفاس
680 – 709 Diseases of the skin and subcutaneous tissue	5	10	8	18	14	9	11	680-709 أمراض الجلد والفتق الخلوي تحت الجلد
710 – 739 Diseases of the Musculoskeletal system & Connective tissue	2	3	6	2	6	12	4	710-739 أمراض الجهاز الهيكلي والفتق الضام
740 – 759 Congenital Anomalies	167	173	134	140	12	6	9	740-759 العيوب الخلقية
760 – 779 Certain conditions originating in the perinatal period	1561	1345	1409	1527	0	0	0	760-779 حالات معينة تنشأ في الفترة ما قبل الولادة
780 – 799 Symptoms Signs, and Ill –defined conditions	58	92	133	141	169	148	141	780-799 الأعراض والعلامات المرضية والحالات غير المحددة
800 – 999 Injury and Poisoning	64	61	62	68	51	35	43	800-999 الإصابات والتسمم
V01 – V82 Supplementary classification of factors influencing health status and contact with health services	14875	14702	14087	13220	204	182	190	في-1 82 التصنيف التكميلي للعوامل ذات الأثر على الحالة الصحية والاتصال بالخدمات الصحية
TOTAL	42010	40746	39212	33490	22525	22184	21474	المجموع

Source: HMC annual health report 2010

المصدر: تقرير مؤسسة حمد الطبية 2010

Table No. 5- 17
Number of Discharged Cases from Rumailah Hospital by Type of Disease (ICD-9 Major Category) 2008 – 2010

جدول رقم 5-17
عدد حالات الخروج من مستشفى الرميثة حسب نوع المرض (التصنيف الدولي
للأمراض-الراجعة التاسعة) خلال الفترة (2008 - 2010)

Disease (ICD-9 Major Category)	Years			نوع المرض
	2010	2009	السنوات 2008	
001 – 139 Infectious and Parasitic diseases	152	150	165	139 - 001 الأمراض المعدية والمطفائية
140 – 239 Neoplasms	42	24	27	140 - 239 الأورام
240 – 279 Endocrine, Nutritional, metabolic Diseases and Immunity Disorders	105	82	86	240-279 أمراض الغدد الصماء والتغذية والتمثيل الغذائي والبنساعة
280 – 289 Diseases of the Blood & Blood Forming Organs	1	1	1	280-289 أمراض الدم وأعضاء تكوين الدم
290 – 319 Mental Disorders	5	1	1	290-319 الاضطرابات العقلية
320 – 389 Diseases of the Nervous System and Sense Organs	541	569	544	320-389 أمراض الجهاز العصبي وأعضاء الحس
390 – 459 Diseases of the Circulatory System	5	7	1	390-459 أمراض الجهاز الدوري
460 – 519 Disease of the Respiratory System	914	972	825	460-519 أمراض الجهاز التنفسي
520 – 579 Diseases of the Digestive System	32	27	19	520-579 أمراض الجهاز الهضمي

Table No. 5- 17
Number of Discharged Cases from Rumailah Hospital by Type of Disease (ICD-9 Major Category) 2008 – 2010

جدول رقم 5-17
عدد حالات الخروج من مستشفى الرميثة حسب نوع المرض (التصنيف الدولي
للأمراض - المراجعة التاسعة) خلال الفترة (2008 - 2010)

Disease (ICD-9 Major Category)	Years			نوع المرض
	2010	2009	السنوات 2008	
580 – 629 Diseases of the Genitourinary System	81	66	54	629-580 امراض الجهاز البولي التناسلي
680 – 709 Diseases of the skin and subcutaneous tissue	266	328	264	680-709 امراض الجلد والنسيج الخلوي تحت الجلد
710 – 739 Diseases of the Musculoskeletal system & Connective tissue	139	129	112	710-739 امراض الجهاز الهيكلي والنسيج الضام
740 – 759 Congenital Anomalies	95	94	89	740-759 العيوب الخلقية
760 – 779 Certain conditions originating in the perinatal period	1	4	-	760-779 حالات معينة تنشأ في الفترة ما قبل الولادة
780 – 799 Symptoms Signs, and Ill –defined conditions	63	70	48	780-799 الأعراض والعلامات المرضية والحالات غير المحددة
800 – 999 Injury and Poisoning	1324	1487	1581	800-999 الإصابات والتسمم
V01 – V82 Supplementary classification of factors influencing health status and contact with health services	465	417	425	ف-1 82 للتصنيف التكميلي للعوامل ذات الأثر على الحالة الصحية والاتصال بالخدمات الصحية
TOTAL	4231	4428	4242	المجموع

Source: HMC annual health report 2010

المصدر: تقرير مؤسسة حمد الطبية 2010

Table: 5 - 18
Number cases approved for treatment abroad by the Medical Board by specialisation,
2002- 2010

جدول رقم: 5- 18
عدد الحالات الموافق على علاجها بالخارج من قبل اللجنة الطبية حسب التخصص للاعوام
2002 - 2010 م

Specialty	Years										التخصص
	2010	2009	2008	2007	2006	2005	2004	2003	2002	السنوات	
Oncology	143	119	81	51	34	20	49	97	100		الاورام
Medicine	129	136	115	58	70	63	71	82	61		الباطنية
Transplant	49	54	56	66	32	50	1	0	0		زراعة الاعضاء
Paediatrics	135	116	108	63	73	76	49	66	53		الاطفال
Orthopedics	95	65	71	57	65	47	42	39	33		جراحة العظام
Neurosurgery	52	40	38	47	38	20	17	32	26		جراحة الاعصاب
Ophthalmology	51	35	28	33	36	31	36	27	31		العيون
Cardiac surgery	62	68	56	48	29	44	23	22	35		جراحة القلب
Obstetrics & Gynaecology	40	36	32	28	16	10	7	17	21		النساء والتوليد
General surgery	80	73	74	62	28	23	22	13	17		جراحة عامة
E.N.T	33	21	20	19	11	9	12	10	9		انف واذن وحنجرة
Rehabilitation	17	18	27	22	11	12	7	10	7		اعادة تأهيل
Paediatric surgery	10	10	5	3	1	1	1	6	3		جراحة اطفال
Dermatology	11	2	7	9	7	5	0	1	1		الجلدية
Dental	14	6	11	9	12	3	2	0	1		الاسنان
psychiatry	1	3	1	0	0	0	0	0	0		الطب النفسي
Total	922	802	730	575	463	414	339	422	398		الاجموع

Source: HMC annual health report 2010

المصدر: تقرير مؤسسة حمد الطبية 2010

Table: 5 - 19
Total Number of cases approved for treatment abroad by the Medical Board by
Country of treatment, 2003 - 2010

جدول رقم: 5-19
إجمالي عدد الحالات الموافق على علاجها بالخارج من قبل اللجنة الطبية حسب مكان العلاج للأعوام
2003 - 2010م

Country of Treatment	2010	2009	2008	2007	2006	2005	2004	2003	مكان العلاج
United Kingdom	391	367	345	254	225	214	174	247	المملكة المتحدة
Germany	270	214	215	168	155	111	109	132	ألمانيا
United States	281	191	126	98	78	58	28	45	الولايات المتحدة
China	38	47	44	9	23	0	0	0	الصين
Thailand	96	77	63	42	29	0	0	0	تايلاند
France	14	18	19	9	13	8	11	5	فرنسا
Egypt	36	22	8	10	14	13	12	11	مصر
Vienna	6	5	5	10	12	10	9	14	النمسا
Saudi Arabia	22	14	24	22	21	25	20	35	المملكة العربية السعودية
Jordan	15	11	16	9	20	8	6	6	الأردن
U.A.E	7	11	6	1	1	0	5	11	الإمارات العربية المتحدة
Philipine	0	1	18	61	20	40	0	0	الفلبين
Lebanon	12	10	6	4	4	12	9	9	لبنان
Canada	0	2	2	0	0	0	2	0	كندا
Sweden	0	0	0	0	0	0	0	0	السويد
Mumbai	0	0	0	3	0	0	1	0	مومباي
Others	37	56	60	23	11	21	13	14	دول أخرى
Total	1225	1046	957	723	626	520	399	529	المجموع

Aspetar-Doha added 2009*

أضيف أسبيتار عام 2009 ×

Aspetar-Doha	140	40							أسبيتار
--------------	-----	----	--	--	--	--	--	--	---------

Source: Medical Board Directorate, Supreme Council of Health

المصدر: إدارة العلاج بالخارج - المجلس الأعلى للصحة

Table: 5 - 20
Number of approved Cases for full treatment abroad by the Medical Board by Country of
treatment, 2003 - 2010

جدول رقم: 5 - 20
عدد الحالات الموافق على علاجها كليا بالخارج من قبل اللجنة الطبية حسب مكان العلاج
للعوام 2010م - 2003م

Country of Treatment	2010	2009	2008	2007	2006	2005	2004	2003	مكان العلاج
United Kingdom	345	324	295	227	197	190	155	221	المملكة المتحدة
Germany	227	181	187	152	130	99	101	120	ألمانيا
United States	209	156	105	75	52	42	20	32	الولايات المتحدة
Sudia Arabia	11	3	13	10	9	14	15	19	المملكة العربية السعودية
Austria	6	5	5	8	11	9	9	13	النمسا
United Arab Emirates	3	2	2	0	0	0	3	6	الإمارات العربية المتحدة
Egypt	22	13	4	2	1	1	2	2	مصر
France	13	14	12	4	9	4	7	3	فرنسا
Jordan	5	3	4	1	1	0	0	0	الأردن
Sewdeen	0	0	0	0	0	0	0	0	السويد
Canada	0	2	2	0	0	0	2	0	كندا
India	0	0	0	0	0	0	0	0	الهند
Lebanon	1	1	0	0	0	4	0	0	لبنان
Philipine	0	1	17	61	19	40	0	0	الفلبين
China	38	47	42	9	22	0	0	0	الصين
Thiland	25	39	23	16	9	0	0	0	تايلاند
Others	17	11	19	10	3	11	7	6	اخرى
Total	922	802	730	575	463	414	321	422	المجموع

Source: Medical Board Directorate, Supreme Council of Health

المصدر: إدارة العلاج بالخارج - المجلس الأعلى للصحة

Table: 5 - 21
Number of Emergency cases approved for treatment abroad by the Medical Board by Country of treatment, 2003 - 2010

جدول رقم: 5 - 21
عدد الحالات الطارئة الموافق على علاجها بالخارج من قبل اللجنة الطبية حسب مكان العلاج للأعوام
2003 - 2010 م

Country of Treatment	2010	2009	2008	2007	2006	2005	2004	2003	مكان العلاج
United Kingdom	46	43	50	27	28	24	19	26	المملكة المتحدة
Germany	43	33	28	16	25	12	8	12	ألمانيا
United States	72	35	21	23	26	16	8	13	الولايات المتحدة
Sudia Arabia	11	11	11	12	12	11	5	16	المملكة العربية السعودية
Austria	0	0	0	2	1	1	0	1	النمسا
United Arab Emirates	4	9	4	1	1	0	2	5	الإمارات العربية المتحدة
Egypt	14	9	4	8	13	12	10	9	مصر
France	1	4	7	5	4	4	4	2	فرنسا
Jordan	10	8	12	8	19	8	6	6	الأردن
China	0	0	2	0	1	0	0	0	الصين
Thailand	71	38	40	26	20	0	0	0	تايلاند
India	0	0	0	3	0	0	1	0	الهند
Lebanon	11	9	6	4	4	8	9	9	لبنان
Philipine	0	0	1	0	1	0	0	0	الفلبين
Others	20	45	41	13	8	10	6	8	اخرى
Total	303	244	227	148	163	106	78	107	المجموع
Aspetar-Doha added 2009*									
Aspetar-Doha	140	40							استيتار

اضيف استيتار عام 2009 ×

Source: Medical Board Directorate, Supreme Council of Health

المصدر: إدارة العلاج بالخارج - المجلس الأعلى للصحة

Table No. 5-22
Quantity of Blood Donated by Nationality, Blood Group and consumed Quantity
of Blood 2010

جدول رقم : 5-22
كميات الدم التي تم التبرع بها حسب الجنسية و فصيلة الدم و كمية الدم المستهلكة
(خلال عام 2010)

BLOOD GROUP	كمية الدم المستهلكة Quantity of Blood Used	النسبة المئوية %	المجموع Total	كمية الدم (الوحدة) * Quantity of blood (unit)		فصيلة الدم
				غير قطري Non-Qatari	قطري Qatari	
O - Positive	6016	38.9	6733	4931	1802	و - ايجابي
A- Positive	3936	26.2	4541	3682	859	ا - ايجابي
B- Positive	2703	19.3	3348	2725	623	ب - ايجابي
AB- Positive	705	5.6	967	822	145	اب - ايجابي
O - Negative	762	4.8	834	581	253	و - سلبي
A - Negative	440	2.8	487	365	122	ا - سلبي
B - Negative	232	1.7	297	239	58	ب - سلبي
AB - Negative	67	0.7	114	96	18	اب - سلبي
TOTAL	14861	100	17321	13441	3880	المجموع

Unit = 450 m.l
Source: HMC annual health report 2010

الوحدة = 450 م.ل.
المصدر: تقرير مؤسسة حمد الطبية 2010

Table No. 5-23
Number of Patients & occupational therapy Sessions done in Hamad Medical Corporation by nationality and sex during the year 2010

جدول رقم 5-23
عدد المرضى وجلسات العلاج في قسم التأهيل المهني بمؤسسة حمد الطبية حسب الجنسية والجنس لعام 2010

Name of the Hospital	المجموع Total patients	عدد الجلسات NO. of Sessions				المجموع Total patients	عدد المرضى No. Of Patients				اسم المستشفى
		غير قطري Non Qatari		قطري QATARI			غير قطري Non Qatari		قطري QATARI		
		انثى Female	ذكر Male	انثى Female	ذكر Male		انثى Female	ذكر Male	انثى Female	ذكر Male	
1) Hamad General Hospital	44389	4601	19208	13487	7093	13556	1913	5994	2893	2756	1) مستشفى حمد العام
2) Rumailah Hospital	188411	22238	108794	22383	34996	56412	7849	30574	6982	11007	2) مستشفى الرميلة
3) Home care service	197	22	12	136	27	29	3	2	20	4	3) خدمات منزلية
4) Psychiatry	18663	3469	2630	5748	6816	5732	867	1173	1456	2236	4) مستشفى الأمراض النفسية
5) Women's Hospital (NICU)	2595	839	694	589	473	1017	301	316	226	174	5) مستشفى النساء والولادة (الأطفال الحديثي الولاده)
6) Al Amal Hospital	2221	244	735	411	831	858	89	276	152	341	6) مستشفى الأمل
7) Al-Khor Hospital	2767	402	1538	269	558	1042	171	544	111	216	7) مستشفى الخور
TOTAL	259243	31815	133611	43023	50794	78646	11193	38879	11840	16734	المجموع الكلي

Source: HMC annual health report 2010

المصدر: تقرير مؤسسة حمد الطبية 2010

Table No. 5 - 24
Number of X-Ray examination done in the supreme council of health &
Hamad medical corporation by Hospital, Sex and nationality during the
year 2010

جدول رقم : 5-24
عدد فحوصات الأشعة في المجلس الأعلى للصحة ومؤسسة حمد الطبية حسب المستشفى والجنسية والجنس لعام
2010م

ACTIVITIES	الجميع Total	غير قطري Non Qatari		قطري QATARI		المشاكل المشاكل
		اناث Female	ذكور Male	ذكور Male	ذكور Male	
HAMAD GENERAL HOSPITAL Routine exams chest & Ribs	12105	2737	6144	1616	1608	مستشفى حمد العام / روتينية الصدر الأضلاع
-Extremities	9338	1787	5100	1314	1137	اطراف الجسم
-Abdomen	5725	588	4272	369	496	البطن
-Spine	2879	756	1160	622	341	العمود الفقري
-Head & Neck	1471	307	533	310	321	الراس والرقبة
-Bone Survey	435	110	101	115	109	مسح العظام
Total	31953	6285	17310	4346	4012	المجموع
Contrast Studies						دراسة مقارنة
-IVP	1087	115	858	66	48	تصوير عن ملون عن طريق الوريد
-Esophagus	822	186	222	228	186	البرئ
-Cystogram	429	141	138	94	56	تصوير شعاعي للمخانة
-UGI	133	31	38	42	22	الجزء العلوي للمعدة والأمعاء
-Barium Enema	185	43	73	39	30	حقنة الباريوم
-Small Bowel	72	14	23	24	11	الأمعاء الدقيقة
-Cholangiogram	38	9	20	7	2	تصوير الأوعية الصفراء
-Others	582	150	111	235	86	غير هم
Total	3348	689	1483	735	441	المجموع

Table No. 5 - 24
Number of X-Ray examination done in the supreme council of health &
Hamad medical corporation by Hospital, Sex and nationality during the
year 2010

جدول رقم : 5-24
عدد فحوصات الأشعة في المجلس الأعلى للصحة ومؤسسة حمد الطبية حسب المستشفى والجنسية والجنس لعام
2010م

ACTIVITIES	الجميع Total	غير قطري Non Qatari		قطري QATARI		المشاكلات
		إناث Female	ذكور Male	ذكور Male	ذكور Male	
Special procedures						
-Nephrostomy	234	33	171	17	13	الإجراءات الخاصة فغر الكلية
-Ateriogram	181	35	83	26	37	تصوير شعاعي للأوعية
-Venogram	95	21	23	27	24	تصوير شعاعي للوريد
-Saliogram	1	0	1	0	0	تصوير أشعة للغدة اللعابية
-Myelogram	3	0	2	1	0	تصوير أشعة ملون
-Others	498	91	265	82	60	غيرهم
Total	1012	180	545	153	134	المجموع
Special Techniques						الإجراءات الفنية
-Ultrasound	29729	8262	11686	6308	3473	الأشعة فوق الصوتية
-Portable	27689	4278	13183	4831	5397	محمول
-C . T .Scan	13043	2439	6844	1959	1801	الأشعة الطباقية المحورية
-M.R.I	9504	2366	3746	1900	1492	التصوير بالطنين المغناطيسي
-Nuc. Med . Studies	3513	767	1634	589	523	الطب النووي
-Mammography	4254	2636	0	1618	0	تصوير الثدي
-O.R Procedure	3055	389	2081	243	342	الإجراءات في غرفة العملية
-Fluoroscopy	34	6	15	10	3	تتظير ومضاني بالفلور
Total	90821	21143	39189	17458	13031	المجموع

Table No. 5 - 24
Number of X-Ray examination done in the supreme council of health &
Hamad medical corporation by Hospital, Sex and nationality during the
year 2010

جدول رقم : 5-24
عدد فحوصات الأشعة في المجلس الأعلى للصحة ومؤسسة حمد الطبية حسب المستشفى والجنسية والجنس لعام
2010م

ACTIVITIES	الجميع Total	غير قطري Non Qatari		قطري QATARI		المشاكلات
		اناث Female	ذكور Male	ذكور Male	ذكور Male	
Accident & Emergency (HGH) Routine Exam	52843	7375	32856	4217	8395	الحوادث والطوارئ (مستشفى حمد) ختبارات عادية / روتينية
-Extremities						اطراف الجسم
-Chest & Ribs	24900	3714	14706	2646	3834	الصدر والأضلاع
-Spine	4410	739	2401	473	797	العمود الفقري
-Head & Neck	2568	326	1630	211	401	الراس والرقبة
-Abdomen	2085	318	1170	253	344	البطن
-Bone Survey	15	9	3	2	1	مسح العظام
Total	86821	12481	52766	7802	13772	المجموع
Special Techniques -Portable	8955	971	5166	1126	1692	الإجراءات الفنية محمول
-Ultrasound	9619	2825	4037	1531	1226	الأشعة فوق الصوتية
-C T Scan	22041	2851	14025	1718	3447	الأشعة الطبقيّة المحورية
Total	40615	6647	23228	4375	6365	المجموع
Total for Hamad General Hospital	254570	47425	134521	34869	37755	مجموع مستشفى حمد
Women's Hospital Exams Chest & Ribs	577	287	26	242	22	اختبارات الصدر والأضلاع مستشفى النساء عادية / روتينية
-Extremities	110	42	27	27	14	اطراف الجسم
-Bone Survey	34	16	3	10	5	مسح العظام

Table No. 5 - 24
Number of X-Ray examination done in the supreme council of health &
Hamad medical corporation by Hospital, Sex and nationality during the
year 2010

جدول رقم : 5-24
عدد فحوصات الأشعة في المجلس الأعلى للصحة ومؤسسة حمد الطبية حسب المستشفى والجنسية والجنس لعام
2010م

ACTIVITIES	الجميع Total	غير قطري Non Qatari		قطري QATARI		المشاكلات
		إناث Female	ذكور Male	ذكور Male	ذكور Male	
-Head & Neck	10	2	7	0	1	الراس والرقبة
-Abdomen	29	11	6	8	4	البطن
-Spine	28	9	9	8	2	العمود الفقري
Total	788	367	78	295	48	المجموع
Contrast Studies Sainpingogram	441	330	0	111	0	تصوير قناة فالوب بالرحم دراسة مغارثة
-Small Bowel	17	6	5	2	4	الأمعاء الدقيقة
-Cystogram	19	5	8	1	5	تصوير شعاعي للمثانة
-UGI	17	5	4	5	3	الجزء العلوي للمعدة والأمعاء
-Barium Enema	14	6	3	1	4	حقنة الباريم
-Esophagus	13	3	2	6	2	المرئ
Total	521	355	22	126	18	المجموع
Special techniques -Ultrasound	50758	31330	1180	17423	825	الأشعة فوق الصوتية الإجراءات الفنية
-Portable	6592	1967	1954	1399	1272	محمول
-Fluoroscopy	1	0	0	1	0	تنظير ومضاني بالفلور
Total	57351	33297	3134	18823	2097	المجموع
Total for Women's Hospital	58660	34019	3234	19244	2097	مجموع لمستشفى النساء والولادة
Rumailiah Hospital Exams	3146	693	1875	361	217	مستشفى الرملة اختبارات عادية / الصدر والأضلاع روتينية

Table No. 5 - 24
Number of X-Ray examination done in the supreme council of health &
Hamad medical corporation by Hospital, Sex and nationality during the
year 2010

جدول رقم : 5-24
عدد فحوصات الأشعة في المجلس الأعلى للصحة ومؤسسة حمد الطبية حسب المستشفى والجنسية والجنس لعام
2010م

ACTIVITIES	الجميع Total	غير قطري Non Qatari		قطري QATARI		المشاكلات
		اناث Female	ذكور Male	ذكور Male	ذكور Male	
-Extremities	3101	457	1802	302	540	اطراف الجسم
-Spine	344	133	132	43	36	العمود الفقري
-Head & Neck	107	14	59	19	15	الرأس والرقبة
-Abdomen	57	10	28	12	7	البطن
Total	6755	1307	3896	737	598	المجموع
Special techniques -M.R.I	3958	1149	1602	755	452	مجموع الإجراءات الفنية -التصوير بالطنين المغناطيسي
-Bone densitometry	2060	816	207	882	155	كثافة العظام
-C T Scan	2047	476	857	425	289	الأشعة الطبقيّة المحورية
-Portable	116	27	40	24	25	محمول
Total	8181	2468	2706	2086	921	المجموع
Total for Rumailah Hospital	14936	3775	6602	2823	921	مجموع مستشفى الرملة
Al-Khor Hospital Routine Exams	35907	3446	24937	3066	4458	مستشفى الخور إختبارات عادية / روتينية
Special procedures	1220	134	833	133	120	الإجراءات الخاصة
Special Techniques -Ultrasound (general & OBGYN)	5224	1006	2826	802	590	الأشعة فوق الصوتية
-Portable	2059	192	928	477	462	محمول
-M.R.I	3703	715	1592	715	681	التصوير بالطنين المغناطيسي

Table No. 5 - 24
Number of X-Ray examination done in the supreme council of health &
Hamad medical corporation by Hospital, Sex and nationality during the
year 2010

جدول رقم : 5-24
عدد فحوصات الأشعة في المجلس الأعلى للصحة ومؤسسة حمد الطبية حسب المستشفى والجنسية والجنس لعام
2010م

ACTIVITIES	الجميع Total	غير قطري Non Qatari		قطري QATARI		المشاكلات
		إناث Female	ذكور Male	ذكور Male	ذكور Male	
-C T Scan	4862	457	3487	358	560	الإشعة الطبقيّة المحوريّة
Total	52975	5950	34603	5551	6871	المجموع
Al-Amal Hospital Routine Exams	2823	حسب الجنس والجنسية غير متوفرة By sex & nationality not available				مستشفى الأمل إختبارات عادية / روتينية الأشعة فوق الصوتية الإشعة الطبقيّة المحوريّة الطب النووي تصوير الثدي الإجراءات الخاصة المجموع
-Ultrasound	1991					
-C T Scan	3215					
-Nuclear Medicine	419					
-Mammography	277					
-Special procedures	22					
Total for Al Amal Hospital	8747					المجموع
Orthopedic-OPD Annex -Extremities	24994	4130	13326	3595	3943	ملحق العيادات الخارجية أطراف الجسم
-Spine	3853	959	1569	894	431	العمود الفقري
-Chest & Ribs	163	33	76	25	29	الصدر والأضلاع
-Bone Survey	25	7	10	4	4	مسح العظام
-Head & Neck	4	3			1	الرأس والرقبة
Total	29039	5132	14981	4518	4408	المجموع

Table No. 5 - 24
Number of X-Ray examination done in the supreme council of health &
Hamad medical corporation by Hospital, Sex and nationality during the
year 2010

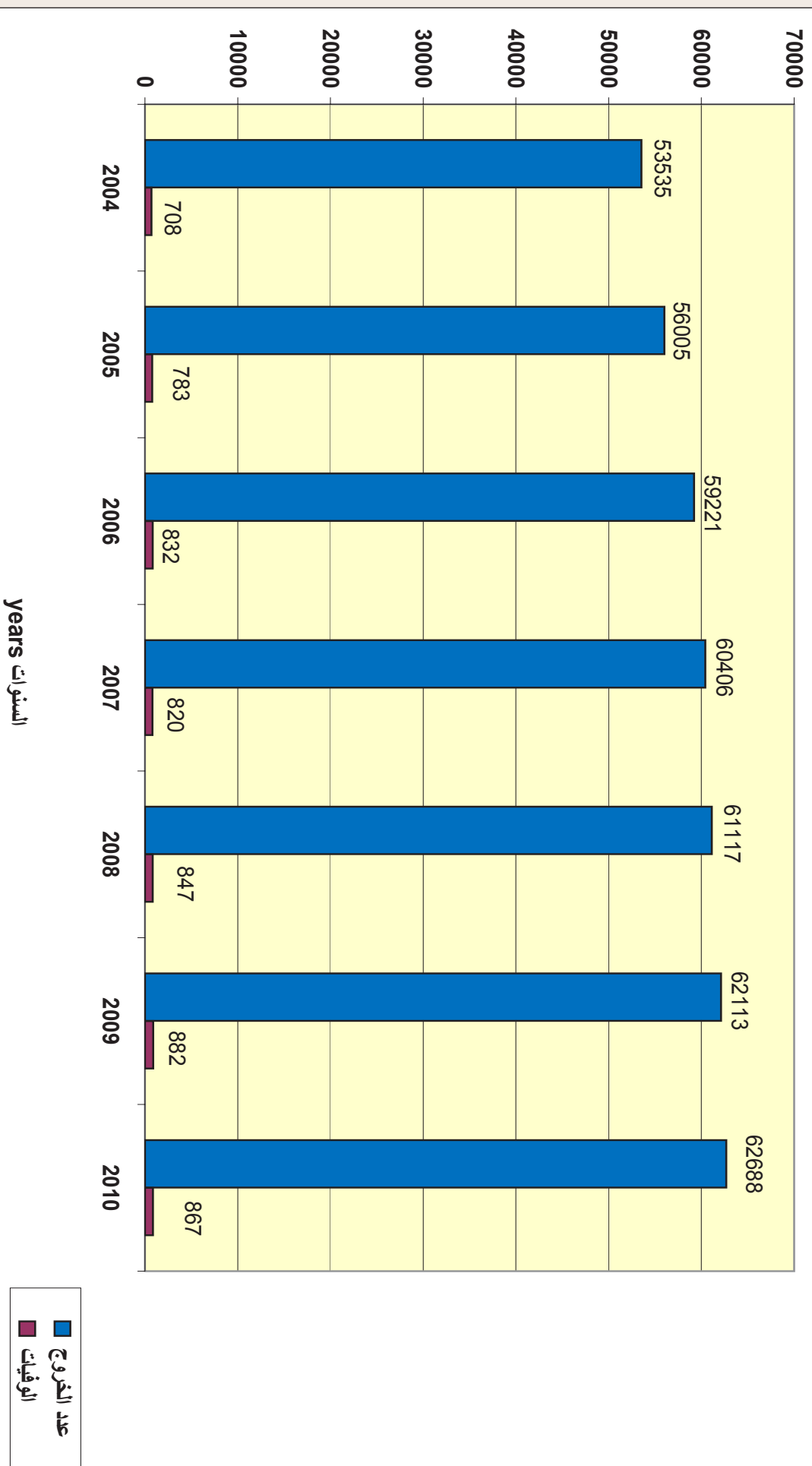
جدول رقم : 5-24
عدد فحوصات الأشعة في المجلس الأعلى للصحة ومؤسسة حمد الطبية حسب المستشفى والجنسية والجنس لعام
2010م

ACTIVITIES	الجميع Total	غير قطري Non Qatari		قطري QATARI		المشاكلات
		اناث Female	ذكور Male	ذكور Male	ذكور Male	
Pediatric emergency center -chest & Ribs	11397	2780	4039	1993	2585	مركز الأطفال للطوارئ الصدر والأضلاع
-Abdomen	1784	531	569	322	362	البطن
-Extremities	570	142	214	83	131	أطراف الجسم
-Spine	68	14	17	17	20	العمود الفقري
-Head & Neck	202	51	56	40	55	الراس والرقبة
-Bone Survey	5	0	3	1	1	مسح العظام
Total	14026	3518	4898	2456	3154	الجميع
Routine Exams Medical commission *	473701					إختبارات عادية القومسيون الطبي ×
Health centres *	77164					المراكز الصحية ×
Total	550865					الجميع
Grand Total	983818	99819**	198839**	69461**	56087**	الجميع الكلي

* Under Supreme Council of Health
** doesn't include X-ray exam that are not available by sex &
nationality
Source: HMC annual health report 2010


× تحت المجلس الأعلى للصحة
×× لايشتمل فحوصات الأشعة (غير متوفرة حسب الجنس والجنسية)
المصدر: تقرير مؤسسة حمد الطبية 2010

رسم رقم 1-5 عدد الخروج من المستشفيات وعدد الوفيات خلال 2004-2010
 fig 5-1: No. of discharged cases & No. of deaths during 2004 - 2010

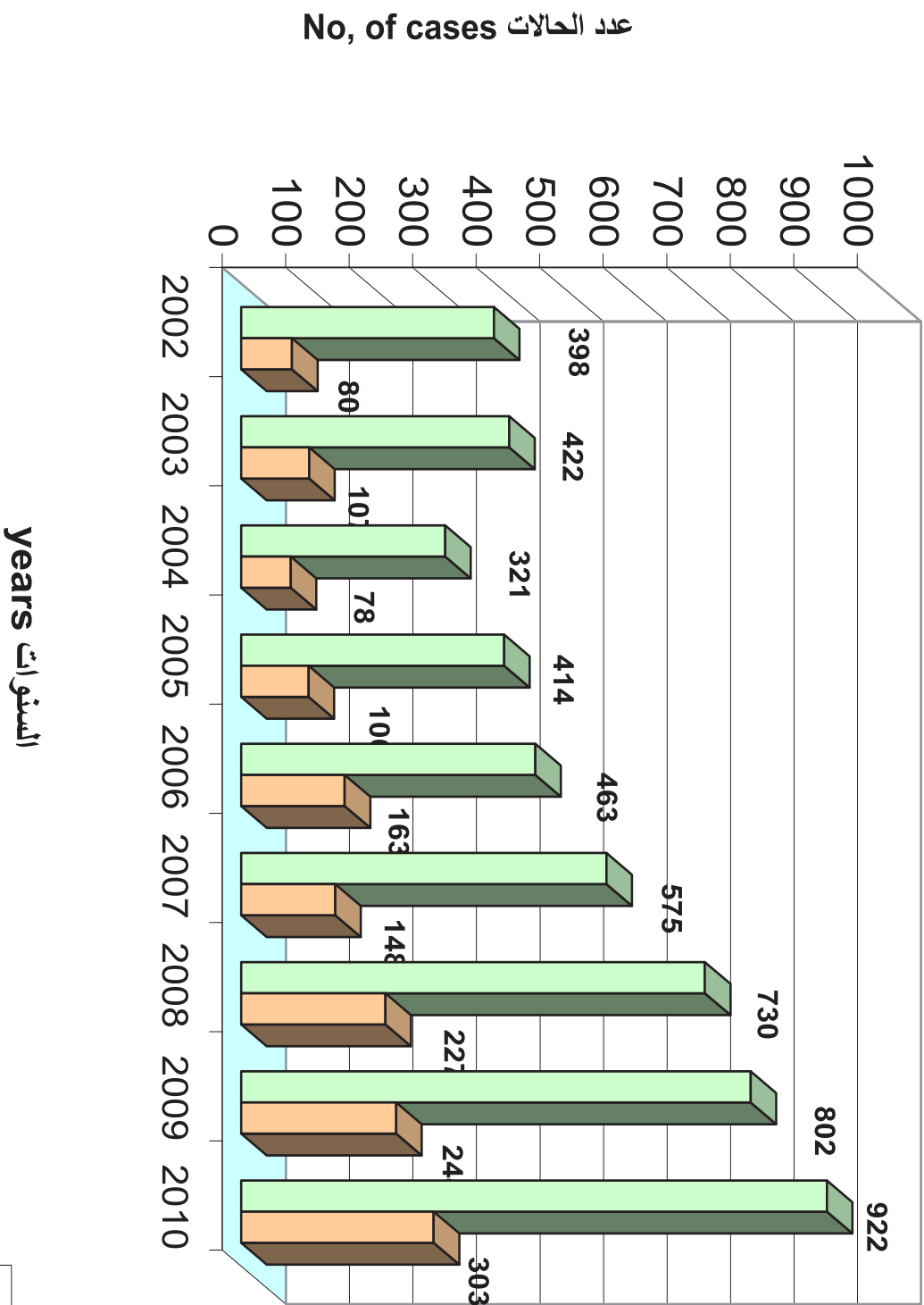


رسم رقم 2-5: عدد العمليات الجراحية التي اجريت في مستشفيات حمد الطبية خلال
2004-2010

fig 5-2: No. of surgical operations carried out in Hamad Medical Hospital during 2004-2010



رسم رقم: 3-5 عدد الحالات المعتمدة جزئيا وكليا للعلاج بالخارج للاعوام 2010-2002
 Fig: 5-3 No, of Cases Approved for Treatment Abroad Fully & Partially 2002- 2010



عدد الحالات المعتمدة كلياً
 عدد الحالات المعتمدة جزئياً



State of Qatar Supreme Council of Health Annul Health Report 2010

Vital and Health Statistics

Issued By:
Health Intelligence & Information Section
Health Promotion & Non Communicable Diseases
Public Health Department
www.sch.gov.qa
healthinfo@sch.gov.qa

STATE OF QATAR
SUPREME COUNCIL OF HEALTH
ANNUAL HEALTH REPORT 2010
VITAL & HEALTH STATISTICS



2010

ISSUED BY :

HEALTH INTELLIGENCE & INFORMATION SECTION
HEALTH PROMOTION & NON COMMUNICABLE DISEASES
PUBLIC HEALTH DEPARTMENT